

# 中小機械工業等における償却資産 に関する調査研究

昭和55年3月

財団法人 資産評価システム研究センター



## は し が き

財団法人資産評価システム研究センターは、地域における資産に関する総合的な調査研究と固定資産評価事務に関する研修を実施する機関として、昭和53年5月に発足した。

当センターは、発足以来その目的とする調査研究事業を推進するため、土地研究委員会、家屋研究委員会及び償却資産研究委員会の三委員会を設置し、学識経験者並びに自治省及び関係研究機関の職員を委員に委嘱し、鋭意、研究討議を重ねるとともに、実地調査等を行ってきたところであり、ここに第二年度における償却資産研究委員会の研究成果をとりまとめて公表することとした。

当センターの調査研究事業は、国・地方公共団体における諸施策に資するとともに資産評価の適正化に寄与することを目的として行っているところであって、この研究報告が、当センターの会員である地方公共団体をはじめ関係機関において活用され、また、資産評価関係職員の評価事務の一助ともなれば幸いである。

この機会に、熱心にご研究、ご審議いただいた研究委員各位に厚くお礼を申しあげるとともに、実地調査に当たって種々ご協力を賜った地方公共団体関係者の方々に心から感謝申しあげる次第である。

なお、当センターは所期の目的にそって、とくに地方公共団体における資産評価実務に役立つよう事業内容の充実に一層の努力を傾注する所存である。ここに地方公共団体をはじめ関係機関の皆様のご指導、ご援助を重ねてお願い申しあげる次第である。

最後にこの調査研究事業は、日本自転車振興会から競輪収益の一部である機械工業振興資金の補助を受けて実施したものであり、改めて深く感謝の意を表すものである。

昭和55年3月

財団法人 資産評価システム研究センター  
理事長 石川 一郎

## 研 究 組 織

### 償却資産研究委員会

- (委員長) 武 藤 三 雄 東京電力㈱経理部長
- (委員) 吉 田 修 一 千葉市固定資産評価員
- 望 月 宝 (財)日本都市センター研究室次長
- 今 村 一 美 (財)日本機械工業連合会業務第一グループ
- 渡 辺 功 自治省固定資産税課長
- 下 崎 誠 一 自治省固定資産税課課長補佐
- 早 坂 剛 (財)資産評価システム研究センター理事
- (専門員) 白 井 敏 文 自治省固定資産税課償却資産第一係長
- 白 井 守 (財)資産評価システム研究センター調査研究部長

## 調 査 の 目 的

この調査は、中小企業をとりまく経済環境が依然として厳しく、減量経営が叫ばれる中で、都市における中小企業者の償却資産の保有状況等の現況を業種別、従業員数別に明らかにすることによって、中小企業者の経営上の参考に資するとともに固定資産税における償却資産の適正な評価に役立てることを目的としたものである。





# 目 次

|   |  |    |
|---|--|----|
| 1 | 調査の内容 .....  | 1  |
| 2 | 調査方法及び調査時点 .....   | 1  |
| 3 | 調査・集計対象業種及び事業者数 .....  | 1  |
|   | (1) 調査対象業種及び範囲 .....   | 1  |
|   | (2) 業種別調査対象都市数及び都道府県別内訳 .....  | 2  |
|   | (3) 調査及び集計対象事業者数 .....   | 3  |
|   | ア 調査対象事業者数 .....   | 3  |
|   | イ 集計対象事業者数 .....   | 3  |
| 4 | 調査結果の概要 .....  | 6  |
|   | (1) 対象業種にかかる従業員数，事業所の面積及び決定価格 .....                                      | 6  |
|   | ア 1事業者当たり従業員数，事業所の面積及び決定価格 .....   | 6  |
|   | イ 従業員1人当たり事業所の面積及び決定価格 .....   | 6  |
|   | (2) 理 容 業 .....  | 11 |
|   | (3) クリーニング業 .....  | 17 |
|   | (4) 石油製品販売業 .....  | 23 |
|   | (5) 木製家具製造業 .....  | 30 |
|   | (6) 銃鉄鋳物製造業 .....  | 36 |
|   | (集 計 表)  |    |
|   | 第Ⅰ表 業種別1事業者当たり資本金，従業員数，事業所の面積<br>及び決定価格並びに従業員1人当たり事業所の面積及び<br>決定価格 ..... | 41 |
|   | 第Ⅱ表 業種別，個人・法人別，従業員数別1事業者当たり資本<br>金，従業員数，事業所の面積，決定価格及び主要機械保<br>有台数 .....  | 42 |
|   | (1) 理 容 業 .....  | 42 |
|   | (2) クリーニング業 .....  | 42 |

|   |    |
|---|----|
| (3) 石油製品販売業 .....                                       | 44 |
| (4) 木製家具製造業 .....                                       | 44 |
| (5) 鋳鉄物製造業 .....  | 46 |
| 第Ⅲ表 業種別、個人・法人別、従業員数別1事業者当たり主要<br>機械の保有台数及び取得年次別内訳 ..... | 48 |
| (1) 理容業 .....   | 48 |
| (2) クリーニング業 .....                                       | 54 |
| (3) 石油製品販売業 .....                                       | 58 |
| (4) 木製家具製造業 .....                                       | 64 |
| (5) 鋳鉄物製造業 .....  | 70 |
| (参 考)   |    |
| (1) 業種別、従業員数別集計対象事業者数一覧 .....                           | 77 |
| (2) 耐用年数に応じた段階別取得年次別区分表 .....                           | 76 |
| (3) 業種別主要機械一覧 .....                                     | 78 |
| (4) 中小機械工業等における償却資産に関する調査表 .....                        | 86 |
| おわりに .....  | 90 |



## 1 調査の内容

本調査は、調査の目的に照らして、今年度は、全国的に所在している業種を対象とすることとし、都市における石油製品販売業（ガソリンスタンド）等の中小企業の10業種と特に銑鉄鋳物製造業を対象を選び、別添「中小機械工業等における償却資産に関する調査表」により、それぞれ個人・法人別に資本金等、従業員数、事業所の面積及び昭和54年度の償却資産の決定価格等を調査するとともに、各中小企業者の所有する主要な機械設備の取得年次、保有台数等を調査した。なお、ここでいう主要な機械設備とは、当該事業を行うにあたって通常（最低限）必要な固有の機械設備（器具、備品を含む。）をいうものである。

## 2 調査方法及び調査時点

本調査は、昭和54年8月6日付で別添「中小機械工業等における償却資産に関する調査表」により、各都道府県を通じて各市に調査方を依頼したものである。なお、その調査方法は各市の担当職員が指定された対象事業者に直接面接し、その時点において所有する機械設備について、取得年次、保有台数等の聴取調査を行う方法をとっている。

## 3 調査・集計対象業種及び事業者数

### (1) 調査対象業種及び範囲

調査対象業種は、次の11業種である。

|               |   |          |
|---------------|---|----------|
| ア 農業用機械の販売整備業 | } | 販売業（小売業） |
| イ 石油製品販売業     |   |          |
| ウ パン・菓子製造販売業  |   |          |
| エ スーパーマーケット   |   |          |

|   |         |   |       |
|---|---------|---|-------|
| オ | 合成樹脂加工業 | } | 製造業   |
| カ | 印刷業     |   |       |
| キ | 木製家具製造業 |   |       |
| ク | 銃鉄鑄物製造業 |   |       |
| ケ | 理容業     | } | サービス業 |
| コ | 美容業     |   |       |
| サ | クリーニング業 |   |       |

なおこれらの調査対象業種について調査対象とした事業者の範囲は概ね中小企業近代化促進法に定める次の中小企業とした。

ア 販売業（小売業）

資本の額又は出資の額が1,000万円以下の会社並びに常時使用する従業員の数が50人以下の会社又は個人

イ 製造業

資本の額又は出資の額が1億円以下の会社並びに常時使用する従業員の数が300人以下の会社又は個人

ウ サービス業

資本の額又は出資の額が1,000万円以下の会社並びに常時使用する従業員の数が50人以下の会社又は個人

(2) 業種別調査対象都市数及び都道府県別の内訳

調査にあたっては次表に掲げるように11業種を5つのグループに分け、あらかじめ業種別対象都市を指定した。

業種別調査対象都市数及び都道府県別内訳

| グループ | 業 種              | 調査都市数 | 左の都道府県別内訳  |
|------|------------------|-------|--|
| Ⅰ    | ①農業用機械の<br>販売整備業 | 1 4 7 | 北海道 秋田県 栃木県 東京都<br>石川県 岐阜県 滋賀県 奈良県               |
|      | ②理 容 業           | 1 4 7 | 岡山県 香川県 佐賀県 宮崎県                                  |
| Ⅱ    | ①合成樹脂加工業         | 1 7 1 | 青森県 山形県 埼玉県 神奈川県                                 |
|      | ②石油製品販売業         | 1 7 1 | 福井県 静岡県 京都府 和歌山県                                 |
|      | ③美 容 業           | 1 6 8 | 広島県 愛媛県 長崎県 鹿児島県                                 |
| Ⅲ    | ①印 刷 業           | 1 7 0 | 岩手県 福島県 群馬県 新潟県<br>山梨県 愛知県 大阪府 鳥取県               |
|      | ②クリーニング業         | 1 6 8 | 山口県 高知県 熊本県 沖縄県                                  |
| Ⅳ    | ①木製家具製造業         | 1 5 8 | 宮城県 茨城県 千葉県 富山県                                  |
|      | ②パン・菓子製造販<br>売業  | 1 5 8 | 長野県 三重県 兵庫県 島根県                                  |
|      | ③スーパーマーケット       | 1 5 6 | 徳島県 福岡県 大分県                                      |
| その他  | 銃鉄鋳物製造業          | 6     | 山形県山形市 埼玉県川口市<br>岩手県水沢市 愛知県名古屋市<br>富山県高岡市 三重県桑名市 |

## (3) 調査及び集計対象事業者数

## ア. 調査対象事業者数

各市は、指定の業種について、それぞれ従業員数、売上高等を勘案して当該市において大・中・小にランクされる業者の中で各々1事業者を選定し、調査を行ったものである。その結果、本年度における調査対象事業者数は4860事業者であり、うち回答のあった事業者数は4121事業者（個人1583事業者、法人2538事業者）となり回答率84.8%であった。

## イ. 集計対象事業者数

本年度は、この研究の初年度に当たるため、後年度における調査の指針を定めること等に重点を置いて調査を行うこととし、11業種のうちとりあえず1

グループから1業種を、さらに販売業、製造業、サービス業のいずれの部門からも選択することとした結果、理容業、クリーニング業、石油製品販売業、木製家具製造業、銑鉄鋳物製造業の5業種が集計対象となった。さらに、上記5業種のうち次の条件に該当するものは集計対象事業者から除外し、主要機械設備名の記載が不明確なものは、その保有台数からも除外した。

(ア) 従業員数、事業所の面積、決定価格のうちいずれか1つ以上記載のないもの

(イ) 主要機械設備名の記載が殆んどないもの

その結果、集計対象事業者数は1443事業者(個人673事業者、法人770事業者)、集計対象率84.7%となった。

さらに、集計対象業種については、業種別、個人・法人別並びに従業員数段階別(従業員数を事業の規模を最も端的に表わす指標とみる)に事業所の面積、決定価格等及び主要機械の保有状況等について集計及び分析を行った。

調査対象事業者数及び集計対象事業者数一覧

| 区<br>分<br>業<br>種<br>別    | 調査対象<br>事業者数<br>(A) | 回 答 事 業 者 数 |     |           |     |       |       | 未 回 答<br>事業者数 | 回 答<br>率<br>(B)<br>(A) |       |     |       |
|--------------------------|---------------------|-------------|-----|-----------|-----|-------|-------|---------------|------------------------|-------|-----|-------|
|                          |                     | 集 計 対 象     |     | 集 計 対 象 外 |     | 計     |       |               |                        |       |     |       |
|                          |                     | 個人          | 法人  | 個人        | 法人  | 個人    | 法人    |               |                        | 小計(B) |     |       |
| 理 容 業                    | 441                 | 290         | 46  | 336       | 77  | 10    | 87    | 367           | 56                     | 423   | 18  | 95.9  |
| クリーニング業                  | 504                 | 258         | 174 | 432       | 39  | 13    | 52    | 297           | 187                    | 484   | 20  | 96.0  |
| 石油製品販売業                  | 513                 | 49          | 378 | 427       | 10  | 70    | 80    | 59            | 448                    | 507   | 6   | 98.8  |
| 木製家具製造業                  | 474                 | 75          | 158 | 233       | 11  | 27    | 38    | 86            | 185                    | 271   | 203 | 57.2  |
| 鋇鉄鋳物製造業                  | 18                  | 1           | 14  | 15        | 3   | 0     | 3     | 4             | 14                     | 18    | 0   | 100.0 |
| 小 計                      | 1,950               | 673         | 770 | 1,443     | 140 | 120   | 260   | 813           | 890                    | 1,703 | 247 | 87.3  |
| 農 業 用 機 械 の<br>販 売 整 備 業 | 441                 | -           | -   | -         | 67  | 211   | 278   | 67            | 211                    | 278   | 163 | 63.0  |
| 合成樹脂加工業                  | 513                 | -           | -   | -         | 40  | 313   | 353   | 40            | 313                    | 353   | 160 | 68.8  |
| 美 容 業                    | 504                 | -           | -   | -         | 346 | 146   | 492   | 346           | 146                    | 492   | 12  | 97.6  |
| 印 刷 業                    | 510                 | -           | -   | -         | 167 | 314   | 481   | 167           | 314                    | 481   | 29  | 94.3  |
| パン・菓子製造販売業               | 474                 | -           | -   | -         | 95  | 317   | 412   | 95            | 317                    | 412   | 62  | 86.9  |
| スーパーマーケット                | 468                 | -           | -   | -         | 55  | 347   | 402   | 55            | 347                    | 402   | 66  | 85.9  |
| 合 計                      | 4,860               | 673         | 770 | 1,443     | 910 | 1,768 | 2,678 | 1,583         | 2,538                  | 4,121 | 739 | 84.8  |

#### 4. 調査結果の概要

##### (1) 対象業種にかかる従業員数，事業所の面積及び決定価格

##### ア. 1事業者当たり従業員数，事業所の面積及び決定価格

業種別に1事業者当たりの従業員数，事業所の面積，昭和54年度の償却資産に係る決定価格（以下，単に「決定価格」という。）をみると，次のようになっている。

| 業種別     | 従業員数(人) | 事業所の面積(m <sup>2</sup> ) | 決定価格(千円) |
|---------|---------|-------------------------|----------|
| 理容業     | 3.3     | 376.0                   | 912      |
| クリーニング業 | 10.9    | 193.9                   | 4,463    |
| 石油製品販売業 | 12.4    | 385.6                   | 6,443    |
| 木製家具製造業 | 21.0    | 1,063.7                 | 6,868    |
| 鋳鉄鑄物製造業 | 55.0    | 2,119.8                 | 41,089   |

当然のことながら，サービス部門に比べ，製造業部門がその値は高くなっている。これらを個人・法人の経営主体別にみると各業種とも従業員数，事業所の面積，決定価格のいずれも個人より法人の方が高くなっている。

また，鋳鉄鑄物製造業はサンプル数が少なかったことから一応除外して考えることとし，他の4業種について法人の個人に対する1事業者当たりの決定価格の状況をみると，理容業は，1.85倍，クリーニング業は4.40倍，石油製品販売業は2.45倍，木製家具製造業は5.22倍となっている（表1，図1-1）。

##### イ. 従業員1人当たり事業所の面積及び決定価格

業種別に従業員1人当たりの事業所の面積，決定価格をみると次のとおりである。

| 業種別     | 従業員1人当たりの面積 (m <sup>2</sup> ) | 従業員1人当たりの決定価格(千円) |
|---------|-------------------------------|-------------------|
| 理容業     | 11.4                          | 276               |
| クリーニング業 | 17.8                          | 409               |
| 石油製品販売業 | 31.1                          | 520               |
| 木製家具製造業 | 50.7                          | 327               |
| 鋳鉄物製造業  | 38.5                          | 747               |

理容業、クリーニング業といったいわゆるサービス業は、労働集約的であり、鋳鉄物製造業の場合は資本集約的な傾向にあることがわかる。

これを個人・法人の経営主体別にみると、個人の方が事業所の面積及び決定価格のいずれも大きくなっている。なお、鋳鉄物製造業については、個人はサンプル数が1事業者しかなく比較をすることは困難である。



表1 業種別1事業者当たり資本金、従業員数、事業所の面積並びに従業員1人当たり事業所の面積及び決定価格

| 業種            | 個人・法人<br>の別 | 事業者数 | 一 事 業 者 当 た り |             |               | 従業員1人当たり      |               |               |
|---------------|-------------|------|---------------|-------------|---------------|---------------|---------------|---------------|
|               |             |      | 資本金等<br>(千円)  | 従業員数<br>(人) | 事業所の面積<br>(㎡) | 決定価格等<br>(千円) | 事業所の面積<br>(㎡) | 決定価格等<br>(千円) |
| 理 容 業         | 個 人         | 290  | —             | 2.8         | 33.5          | 818           | 12.0          | 292           |
|               | 法 人         | 46   | 1,065         | 6.7         | 63.9          | 1,509         | 9.5           | 225           |
|               | 計           | 336  | —             | 3.3         | 37.6          | 912           | 11.4          | 276           |
| ク リ ー ニ ン グ 業 | 個 人         | 258  | —             | 3.8         | 88.8          | 1,884         | 23.4          | 496           |
|               | 法 人         | 174  | 7,685         | 21.3        | 349.7         | 8,287         | 16.4          | 389           |
|               | 計           | 432  | —             | 10.9        | 193.9         | 4,463         | 17.8          | 409           |
| 石 油 製 品 販 売 業 | 個 人         | 49   | —             | 3.0         | 156.9         | 2,821         | 52.3          | 940           |
|               | 法 人         | 378  | 14,267        | 13.6        | 415.3         | 6,913         | 30.5          | 508           |
|               | 計           | 427  | —             | 12.4        | 385.6         | 6,443         | 31.1          | 520           |
| 木 製 家 具 製 造 業 | 個 人         | 75   | —             | 4.6         | 257.9         | 1,780         | 56.1          | 387           |
|               | 法 人         | 158  | 10,019        | 28.8        | 1,446.2       | 9,284         | 50.2          | 322           |
|               | 計           | 233  | —             | 21.0        | 1,063.7       | 6,868         | 50.7          | 327           |
| 鉄 鋼 製 物 製 造 業 | 個 人         | 1    | —             | 5.0         | 156.0         | 963           | 31.2          | 193           |
|               | 法 人         | 14   | 21,427        | 58.6        | 2,260.1       | 43,956        | 38.6          | 750           |
|               | 計           | 15   | —             | 55.0        | 2,119.8       | 41,089        | 38.5          | 747           |

図 1 - 1 業種別 1 事業者当たり従業員数, 事業所の面積, 決定価格

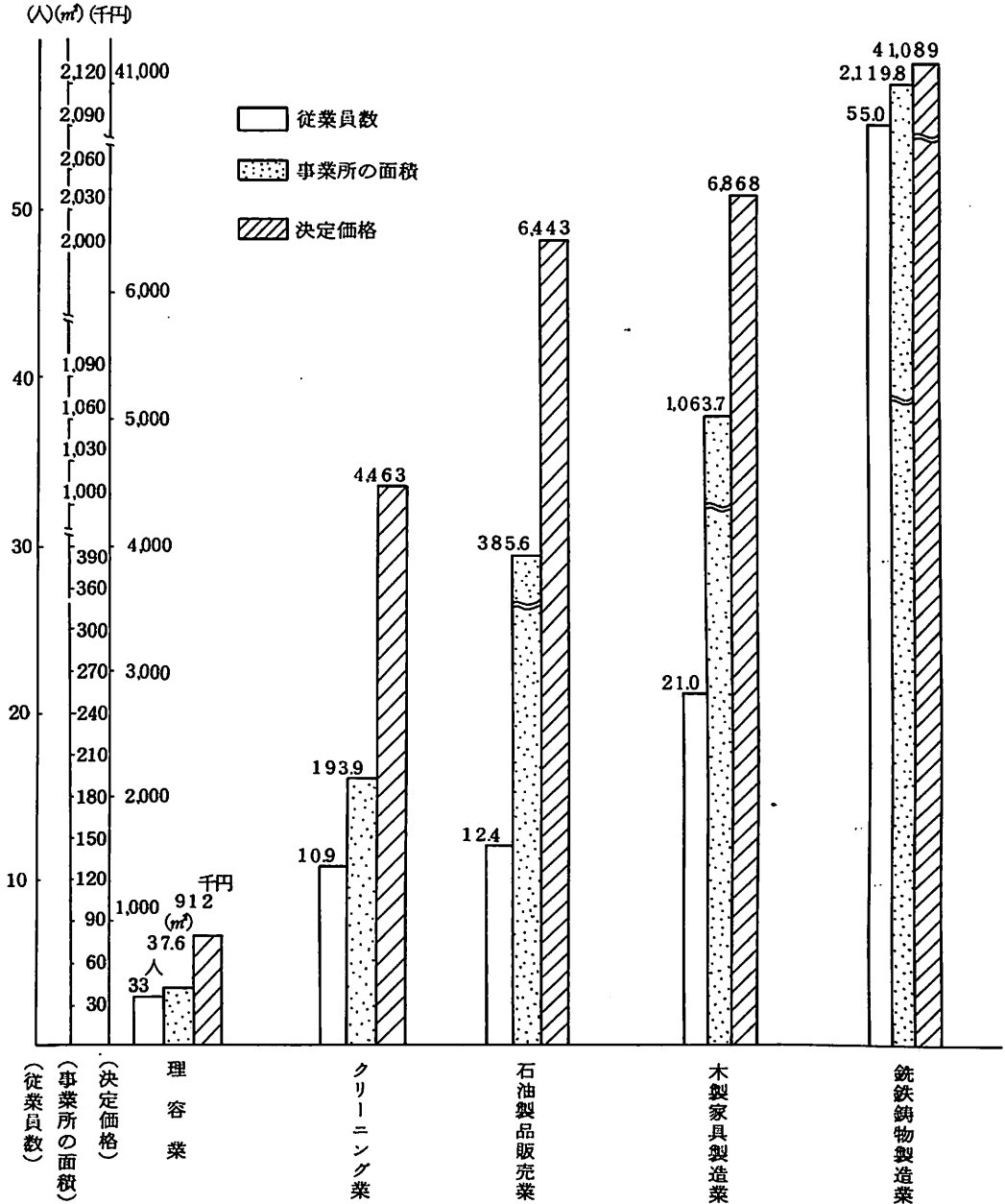
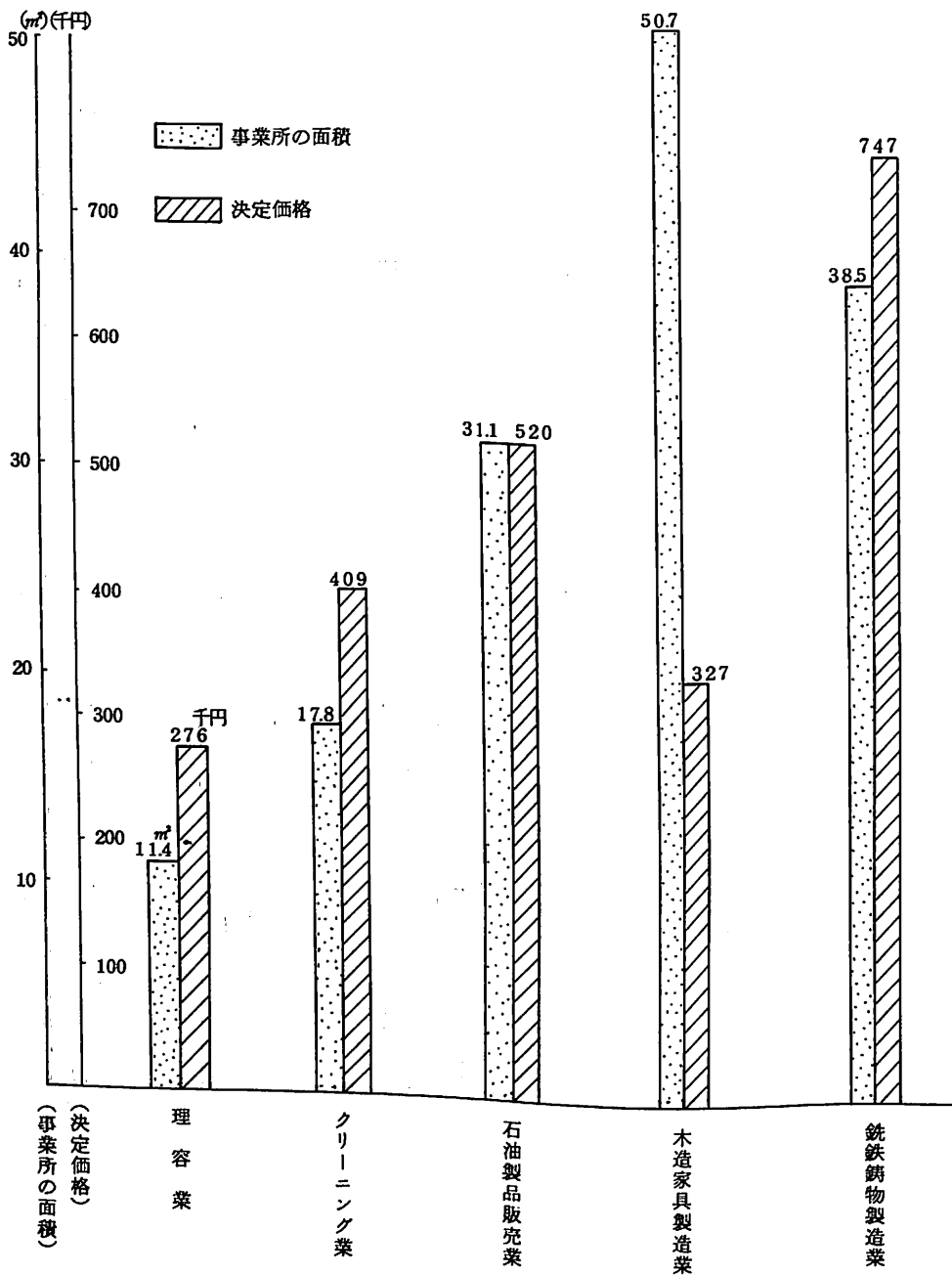


図1-2 業種別従業員1人当たり事業所の面積及び決定価格



## (2) 理容業

理容業の1事業者当たりの従業員数、事業所の面積及び決定価格は次のとおりとなっている。

| 区 分 | 1 事 業 者 当 た り |                          |           |
|-----|---------------|--------------------------|-----------|
|     | 従業員数 (人)      | 事業所の面積 (m <sup>2</sup> ) | 決定価格 (千円) |
| 個 人 | 2.8           | 3 3.5                    | 8 1 8     |
| 法 人 | 6.7           | 6 3.9                    | 1, 5 0 9  |
| 計   | 3.3           | 3 7.6                    | 9 1 2     |

1事業者当たり事業所の面積及び決定価格は、個人・法人ともに従業員数が増えるにつれていずれも増加している。

個人の決定価格の平均は818千円で、法定免税点(100万円)未満であるが、これを従業員数別にみると、3～4人程度の従業員を有する理容業者が概ね法定免税点に相当する機械設備の保有状況を示している。一方、法人について、3～4人程度の従業員を有する理容業者の決定価格は170万円と大幅に法定免税点を上回っている。なお、1～2人の従業員を有する理容業者の決定価格は個人・法人ともにほぼ同額であり、いずれも法定免税点を大幅に下回っている(図2-1, 図2-2)。

次に1事業者当たり主要機械の保有状況(保有事業者当たり)をみると、平均保有台数の大きなものから理用イス3.92台、洗面設備3.51台でその他の設備は概ね1～2台となっている。これを個人・法人別にみると、個人は理容イス3.42台、洗面設備3.11台、その他の設備は概ね1台程度であり、法人では理容イス7.02台、洗面設備6.25台、その他の設備は1～2台程度の保有状況となっている。これを従業員数との関係でみると、理容イス及び洗面設備は個人・法人いずれも概ね従業員1人当たり1台となっているが、これら以外の設備については従業員の多少にはそれ程左右されない結果となっている(図2-1, 図2-2)。

主要機械の経過年数別保有状況については、図2-3及び図2-4にみられる

ように個人・法人ともに多くの主要機械について耐用年数を経過しているものが半数前後を占め高い数値を示している。このようなことは、個人・法人ともにほぼ同様の分布傾向となっているが、法人が個人に比べて全般的に耐用年数を超える機械の割合が若干高いという傾向にある。また、これとほうらはらに新規（前年中）取得のものについてみれば、個人の方が法人に比べやや高くなっている。

これを個々の機械について個人・法人別にみると、まず、個人については、耐用年数を経過したの多い主要機械設備は、研磨機 58.7%、消毒器 56.8%、待合用イス 52.0%、レーザーミキサー 50.0%となっており、新規（前年中）取得の多い主要機械設備は、レーザーミキサー 33.3%、サインポール 27.6%、ソーラー（ドライヤー）の 22.2%となっている（図 2-3）。

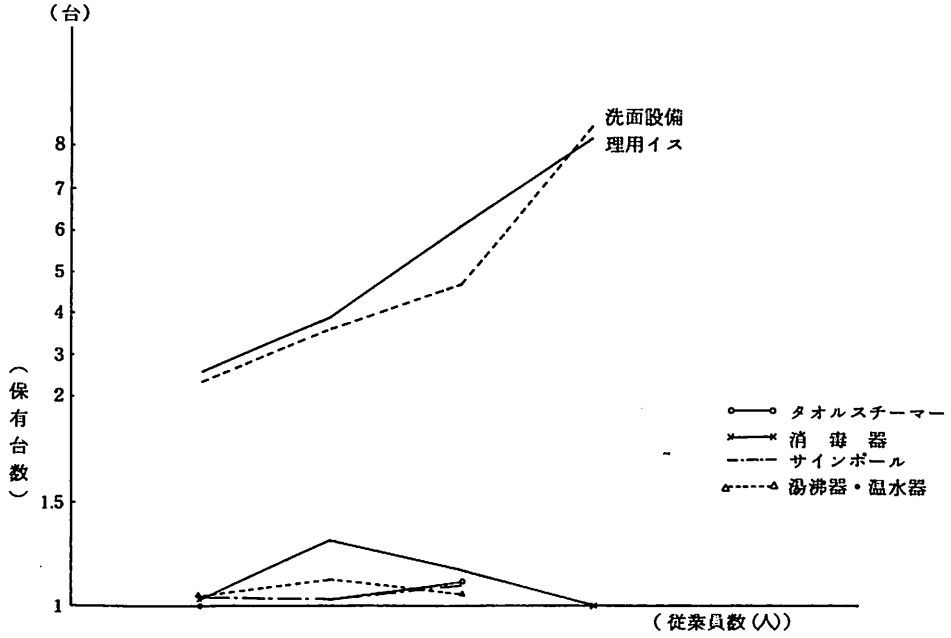
法人については、耐用年数を経過したの多い主要機械設備は、タオルスチーマー 67.7%、研磨機 66.7%、レーザーミキサー 61.5%、理容イス 58.6%となっており、新規（前年中）取得の割合の高いものは、ヘアスチーマー 20.0%、消毒器 16.7%、ソーラー（ドライヤー） 12.0%となっている（図 2-4）。

耐用年数を経過したものが 50.0%以上を占める主要機械設備についてみると次のとおりである。

| 区 分 | 耐用年数を経過したものが 50%以上であるものの主要機械設備   |  |
|-----|--|--|
|     | うち、60%以上であるものの主要機械設備   |  |
| 個 人 | 研磨機（58.7）、消毒器（56.8）、待合用イス（52.0）、<br>レーザーミキサー（50.0）                               |  |
|     | な し  |  |
| 法 人 | タオルスチーマー（67.7）、研磨機（66.7）、レーザーミキサー<br>（61.5）、理容イス（58.6）、音響機器（58.6）、洗面設備<br>（57.0） |  |
|     | タオルスチーマー（67.7）、研磨機（66.7）<br>レーザーミキサー（61.5）                                       |  |

（ ）は%

図2-1 1事業者当たり主要機械の保有状況（理容業 個人）



1事業者当たり事業所の面積及び決定価格（理容業 個人）

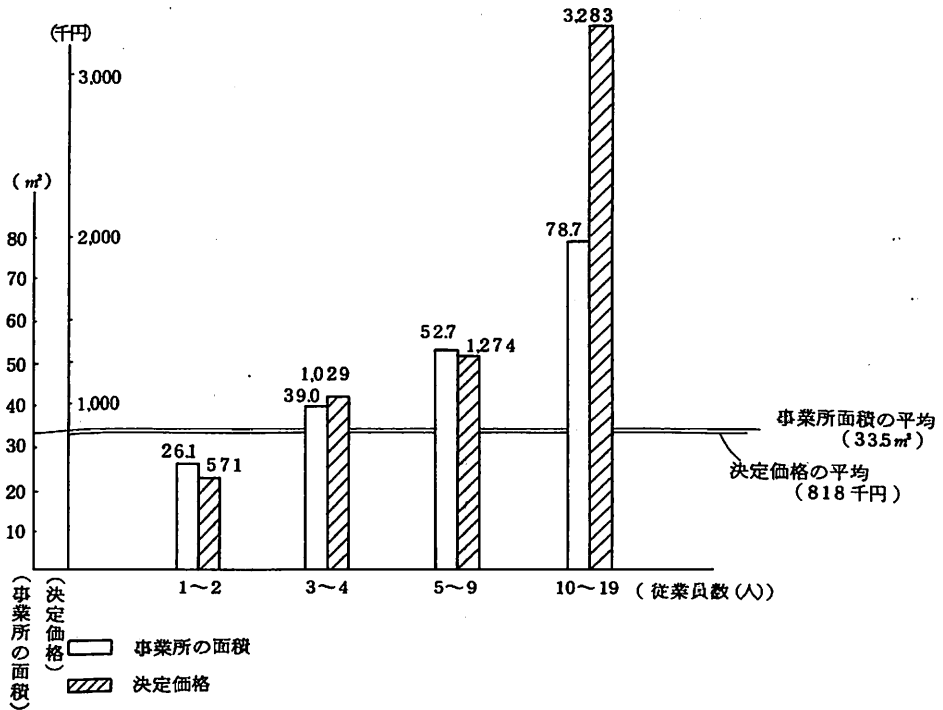
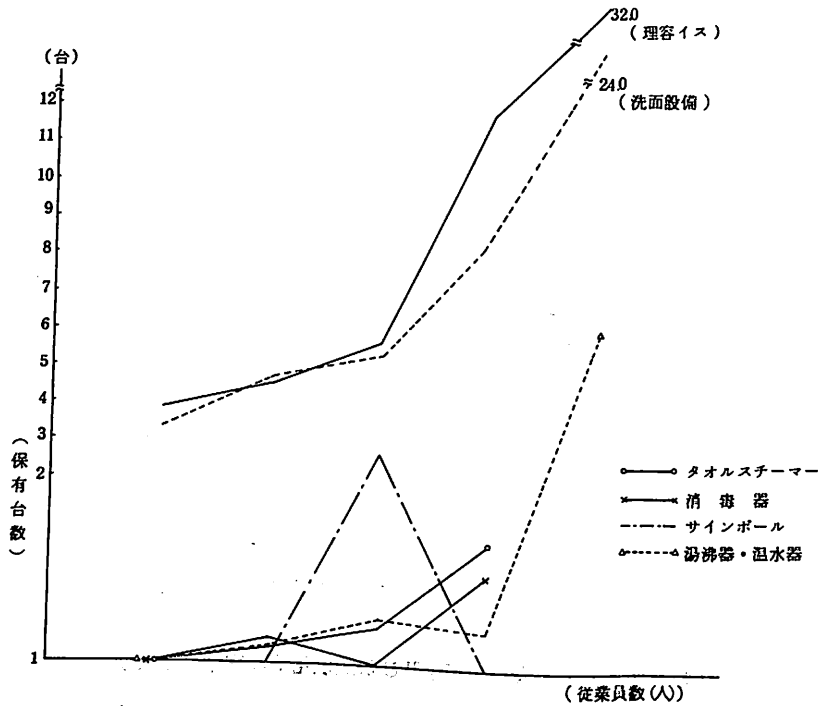


図2-2 1事業者当たり主要機械の保有状況(理容業 法人)



1事業者当たり事業所の面積及び決定価格(理容業 法人)

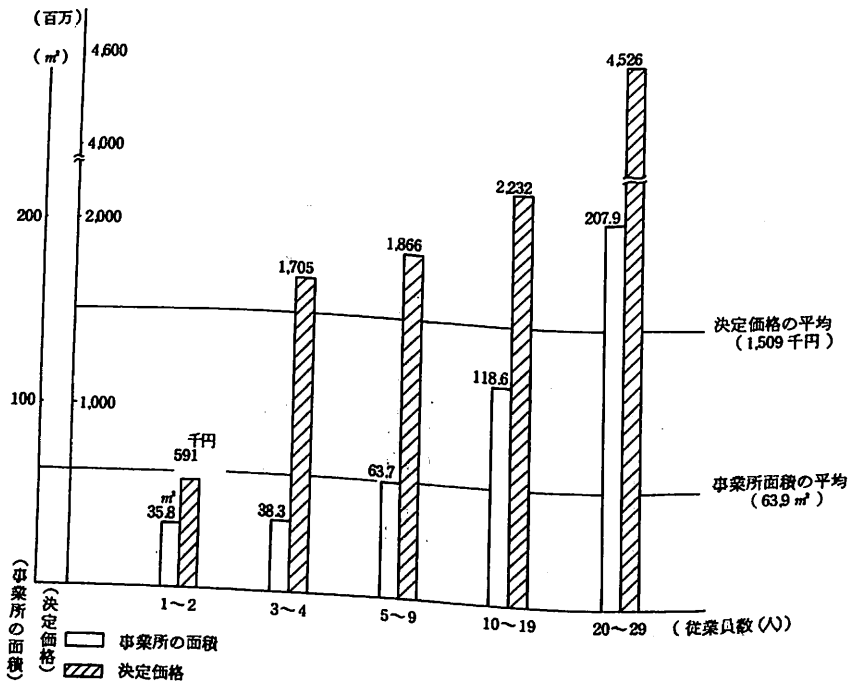




図 2 - 3 1 事業者当たり主要機械の耐用年数経過別保有状況（理容業 個人）

| 主要機械名       | 平均保有台数 | 耐用年数 | 耐用年数経過別保有状況 (%) |      |      |      |    |    |    |    |    |     |
|-------------|--------|------|-----------------|------|------|------|----|----|----|----|----|-----|
|             |        |      | 10              | 20   | 30   | 40   | 50 | 60 | 70 | 80 | 90 | 100 |
| 理容イス        | 3.42   | 5    | 135             | 27.8 | 155  | 432  |    |    |    |    |    |     |
| 洗面設備        | 3.11   | 5    | 100             | 27.0 | 222  | 408  |    |    |    |    |    |     |
| ヘアスチーマー     | 1.15   | 5    | 131             | 30.4 | 261  | 304  |    |    |    |    |    |     |
| タオルスチーマー    | 1.02   | 5    | 98              | 18.6 | 22.6 | 49.0 |    |    |    |    |    |     |
| ソーラー(ドライヤー) | 1.35   | 5    | 222             | 45.2 | 17.8 | 14.8 |    |    |    |    |    |     |
| 消毒器         | 1.11   | 5    | 108             | 18.9 | 13.5 | 5.9  |    |    |    |    |    |     |
| ラザーミキサー     | 1.20   | 5    | 33.3            | 1.7  | 5.0  |      |    |    |    |    |    |     |
| サインポール      | 1.05   | 5    | 27.6            | 24.8 | 14.3 | 33.3 |    |    |    |    |    |     |
| 金銭登録器       | 1.08   | 5    | 13.9            | 2.9  | 1.2  | 4.2  |    |    |    |    |    |     |
| 音響機器        | 1.30   | 5    | 13.8            | 2.3  | 2.6  | 3.2  |    |    |    |    |    |     |
| 暖冷房機器       | 1.36   | 6    | 1.2             | 2.2  | 2.4  | 3.2  |    |    |    |    |    |     |
| 湯沸器・温水器     | 1.07   | 5    | 7.5             | 2.5  | 2.4  | 4.9  |    |    |    |    |    |     |
| 研磨機         | 1.09   | 5    | 1.5             | 2.4  | 5.7  |      |    |    |    |    |    |     |
| 待合用イス       | 1.42   | 5    | 9.9             | 2.5  | 1.2  | 5.2  |    |    |    |    |    |     |

- ① 前年中取得のもの（昭和 53. 1. 2 以降取得のもの）  
 ② 前々年取得のもの～耐用年数 1/2 未満経過のもの  
 ③ 耐用年数 1/2 以上経過のもの～耐用年数までのもの  
 ④ 耐用年数を経過したもの

図2-4 1事業者当たり主要機械の耐用年数経過別保有状況(理容業 法人)

| 主要機械名      | 平均保有台数 | 耐用年数 | 耐用年数経過別保有状況 (%) |     |     |    |     |    |     |     |     |     |
|------------|--------|------|-----------------|-----|-----|----|-----|----|-----|-----|-----|-----|
|            |        |      | 10              | 20  | 30  | 40 | 50  | 60 | 70  | 80  | 90  | 100 |
| ① 理容イス     | 7.02   | 5    | 42              | 214 | 158 |    |     |    | 586 |     |     |     |
| ② 洗面設備     | 6.25   | 5    | 110             | 190 | 130 |    |     |    |     | 570 |     |     |
| ヘアスチーマー    | 1.00   | 5    | 200             |     | 400 |    |     |    | 400 |     |     |     |
| タオルスチーマー   | 1.24   | 5    | 32              | 194 | 97  |    |     |    | 677 |     |     |     |
| ソーラ(トライヤー) | 1.33   | 5    | 120             |     |     |    | 752 |    |     |     | 128 |     |
| 消毒器        | 1.20   | 5    | 167             |     | 333 |    | 58  |    |     | 442 |     |     |
| ③ ラザーミキサー  | 3.25   | 5    |                 | 385 |     |    |     |    | 615 |     |     |     |
| サインポール     | 1.36   | 5    | 103             |     | 316 |    | 103 |    |     | 478 |     |     |
| 金銭登録器      | 1.06   | 5    | 57              | 160 | 311 |    |     |    |     | 472 |     |     |
| 音響機器       | 1.59   | 5    | 75              | 226 | 113 |    |     |    | 586 |     |     |     |
| ④ 製冷房機器    | 1.65   | 6    | 115             |     | 255 |    | 255 |    |     | 375 |     |     |
| 湯沸器・温水器    | 1.36   | 5    | 103             |     | 331 |    | 235 |    |     | 331 |     |     |
| ⑤ 研磨機      | 1.50   | 5    |                 | 333 |     |    |     |    | 667 |     |     |     |
| 待合用イス      | 1.00   | 5    |                 | 500 |     |    |     |    | 500 |     |     |     |

- ① 前年中取得のもの(昭和53.1.2以降取得のもの)  
 ② 前々年取得のもの~耐用年数 $\frac{1}{2}$ 未満経過のもの  
 ③ 耐用年数 $\frac{1}{2}$ 以上経過のもの~耐用年数までのもの  
 ④ 耐用年数を経過したもの

### (3) クリーニング業

クリーニング業の1事業者当たりの従業員数、事業所の面積及び決定価格は次のとおりとなっている。

| 区 分 | 従業員数(人) | 1事業者当たり<br>事業所の面積(m <sup>2</sup> ) | 決定価格(千円) |
|-----|---------|------------------------------------|----------|
| 個 人 | 3.8     | 88.8                               | 1,884    |
| 法 人 | 21.3    | 349.7                              | 8,287    |
| 計   | 10.9    | 193.9                              | 4,463    |

この表でわかるように個人、法人ともに決定価格の平均は法定免税点を上回っており、同じサービス業でありながら理容業における個人の場合と異なる結果となっている。従業員数別の決定価格を個人、法人別にみると従業員数9人までの規模の事業者は両者にさほど差がないが、10人をこえる規模の事業者について法人が個人を大巾に上回っている(図3-1, 図3-2)。

次に1事業者当たりの主要機械の保存状況は次のとおりである。

| 区 分 | 洗たく機(台) | 脱水機(台) | 乾燥機(台) | 仕上機(台) |
|-----|---------|--------|--------|--------|
| 個 人 | 2.09    | 1.17   | 1.15   | 3.04   |
| 法 人 | 3.91    | 1.70   | 2.06   | 7.78   |
| 計   | 2.83    | 1.39   | 1.57   | 5.05   |

この表によれば法人は個人の2倍程度の保有状況となっている。これを従業員数との関係でみると、洗たく機、脱水機、乾燥機については、従業員の多少は、個人、法人ともにあまり保有台数に影響がないのに対し、仕上機については従業員数に対応して増加している。このことは洗たく・脱水工程、あるいは洗たく・脱水・乾燥工程を一台で処理できる複合機械の普及によるところが大きいものと思われる(図3-1, 図3-2)。

次にこれらの主要機械の経過年数別保有状況は図3-3及び図3-4にみられるように耐用年数を超える機械の割合は個人の方が法人に比べて若干高い傾向に

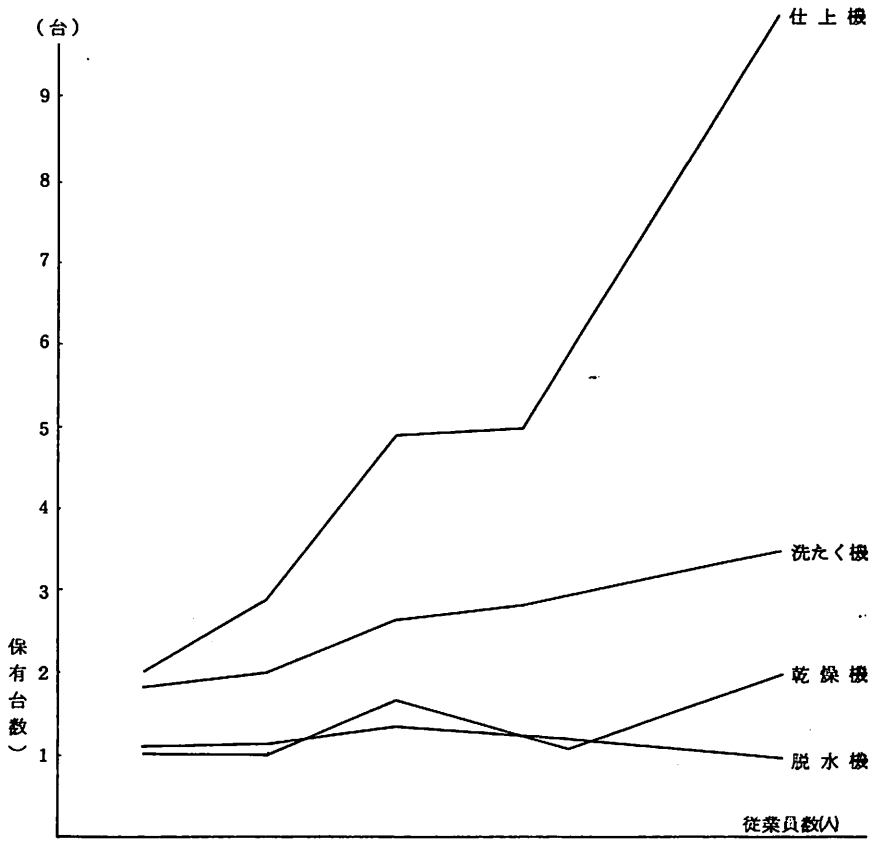
あり、これとうらはらに新規取得については法人の方が個人に比べやや高くなっている。

これを個々の機械について個人・法人別にみると、まず個人については耐用年数を経過したの多い主要機械設備は、脱水機50.4%、洗たく機36.9%であり、新規(前年中)取得の多い主要機械設備は、しみぬき機20.0%、包装機17.8%、ボイラー設備16.0%となっている(図3-3)。

法人については、耐用年数を経過したの多い主要機械設備は脱水機39.4%、仕上機33.8%であり、新規(前年中)取得の多い主要機械設備は、しみぬき機22.7%、包装機16.3%、ボイラー設備11.9%となっている(図3-4)。

このように個人・法人ともほぼ同様の傾向を示しており、脱水機に比較的老朽化が進んでいるものが多く、しみぬき機、包装機、ボイラー設備に比較的新しく取得されたものが多くなっていることがうかがわれる。

図3-1 1事業者当たり主要機械の保有状況(クリーニング業 個人)



1事業者当たり事業所の面積及び決定価格(クリーニング業 個人)

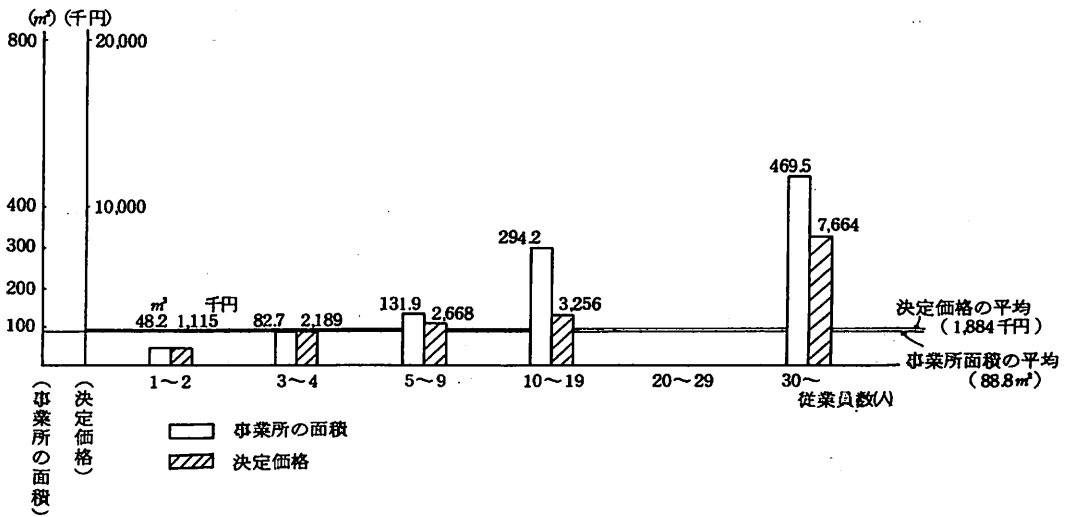
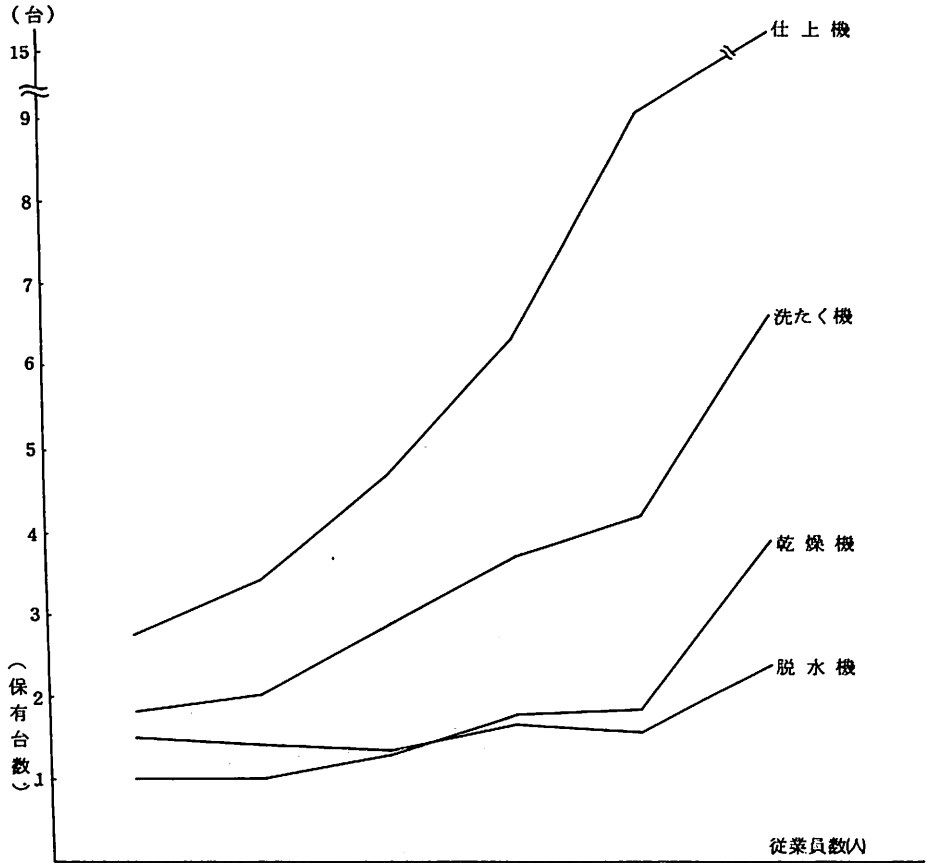


図3-2 1事業者当たり主要機械の保有状況(クリーニング業 法人)



1事業者当たり事業所の面積及び決定価格(クリーニング業 法人)

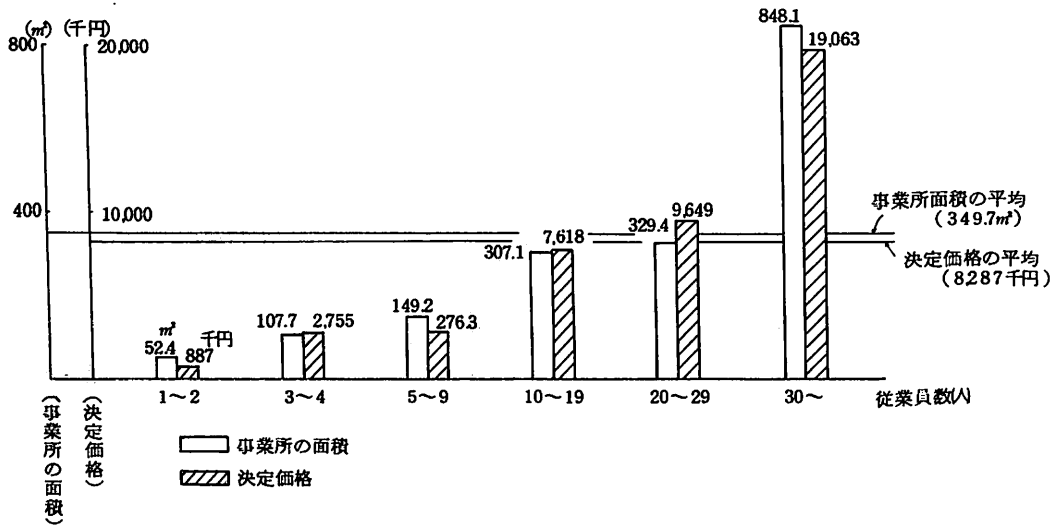


図3-3 1事業者当たり主要機械の耐用年数経過別保有状況(クリーニング業 個人)

| 主要機械名            | 平均<br>保有<br>台数 | 耐用<br>年数 | 耐用年数経過別保有状況 (%) |      |      |      |      |      |      |     |    |     |
|------------------|----------------|----------|-----------------|------|------|------|------|------|------|-----|----|-----|
|                  |                |          | 10              | 20   | 30   | 40   | 50   | 60   | 70   | 80  | 90 | 100 |
| 洗たく機             | 2.09           | 9        | 8.1             | 30.6 |      | 24.4 |      |      | 36.9 |     |    |     |
| じゅうたん<br>クリーニング機 | 1.20           | 9        | 8.3             |      | 50.0 |      | 16.7 |      | 25.0 |     |    |     |
| 脱水機              | 1.17           | 9        | 3.4             | 23.1 | 23.1 |      |      | 50.4 |      |     |    |     |
| 乾燥機              | 1.15           | 11       | 4.3             | 36.5 |      | 44.4 |      | 14.8 |      |     |    |     |
| しみぬき機            | 1.00           | 9        |                 | 20.0 | 30.0 |      | 50.0 |      |      |     |    |     |
| 仕上機              | 3.04           | 8        | 5.9             | 23.7 |      | 36.2 |      | 34.2 |      |     |    |     |
| 包装機              | 1.07           | 8        |                 | 17.8 | 33.6 |      | 26.2 |      | 22.4 |     |    |     |
| ボイラー設備           | 1.31           | 15       |                 | 16.0 |      | 59.5 |      | 21.4 |      | 3.1 |    |     |









- (注) 1  前年中取得のもの(昭和53.1.2以降取得のもの)  
 2  前々年取得のもの~耐用年数 1/2 未満経過のもの  
 3  耐用年数 1/2 以上経過のもの~耐用年数までのもの  
 4  耐用年数を経過したもの



図3-4 1事業者当たり主要機械の耐用年数経過別保有状況(クリーニング業 法人)

| 主要機械名            | 平均<br>保有<br>台数 | 耐用<br>年数 | 耐用年数経過別保有状況 (%) |      |      |      |    |    |    |    |    |     |
|------------------|----------------|----------|-----------------|------|------|------|----|----|----|----|----|-----|
|                  |                |          | 10              | 20   | 30   | 40   | 50 | 60 | 70 | 80 | 90 | 100 |
| 洗たく機             | 2.83           | 9        | 9.2             | 30.9 | 28.9 | 31.0 |    |    |    |    |    |     |
| じゅうたん<br>クリーニング機 | 1.44           | 9        | 11.4            | 40.3 | 36.9 | 11.4 |    |    |    |    |    |     |
| 脱水機              | 1.39           | 9        | 2.9             | 21.2 | 36.5 | 39.4 |    |    |    |    |    |     |
| 乾燥機              | 1.57           | 11       | 8.3             | 35.9 | 38.3 | 17.5 |    |    |    |    |    |     |
| しみぬき機            | 1.29           | 9        | 22.7            | 26.2 | 30.5 | 20.6 |    |    |    |    |    |     |
| 仕上機              | 5.05           | 8        | 9.5             | 20.1 | 36.6 | 33.8 |    |    |    |    |    |     |
| 包装機              | 1.46           | 8        | 16.3            | 43.8 | 18.5 | 21.4 |    |    |    |    |    |     |
| ボイラー設備           | 1.32           | 15       | 11.9            | 66.4 | 18.7 | 3.0  |    |    |    |    |    |     |

- 注 1.  前年中取得のもの(昭和53.1.2以降取得のもの)  
 2.  前々年取得のもの~耐用年数1/2未済経過のもの  
 3.  耐用年数1/2以上経過のもの~耐用年数までのもの  
 4.  耐用年数を経過したもの

#### (4) 石油製品販売業

石油製品販売業の1事業者当たりの従業員数、事業所の面積及び決定価格は次のとおりとなっている。

| 区 分 | 従業員数(人) | 1事業者当たり<br>事業所の面積(m <sup>2</sup> ) | 決定価格(千円) |
|-----|---------|------------------------------------|----------|
| 個 人 | 3.0     | 1 5 6.9                            | 2,821    |
| 法 人 | 1 3.6   | 4 1 5.3                            | 6,913    |
| 計   | 1 2.4   | 3 8 5.6                            | 6,443    |

1事業者当たりの事業所の面積及び決定価格についてみると、法人の場合は、従業員数の増加とともに、それぞれ増加する傾向が見られるが、個人については従業員数1人～2人と3人～4人でほとんど差位がみられず必ずしもこのような傾向は見られない。なお、決定価格については、個人・法人ともにいずれの従業員クラスにおいても法定免税点を大幅に上回っている(図4-1, 図4-2)。

主要機械の1事業者当たりの保有状況は、貯油槽4.09台、計量機3.73台となっており、他の設備は1.5台前後となっている。

これを特に貯油槽及び計量機について、個人・法人別にみると、個人ではそれぞれ2台強となっているが、法人の場合はそれぞれ4台前後で約2倍の保有状況となっている。他の設備については、法人が個人を上回っているものの大きな差は見られない。

また、従業員数の段階別でみると貯油槽及び計量機については、従業員数の増加に伴って台数が増加する傾向が見られるが、他の設備は余り変化はみられない(図4-1, 図4-2)。

次に、主要機械の経過年数別保有状況は、図4-3及び図4-4にみられるように耐用年数を経過したものが、全般的にみて20%前後から30%前後を占め、法人の方が個人に比べて耐用年数を超える機械の割合が若干高いという傾向にある。また、新規取得の状況についてみると、各機械とも個人の方が法人に比べ相当高くなっている。

これを個別の機械についてみると、法人の場合、耐用年数を経過したものが多

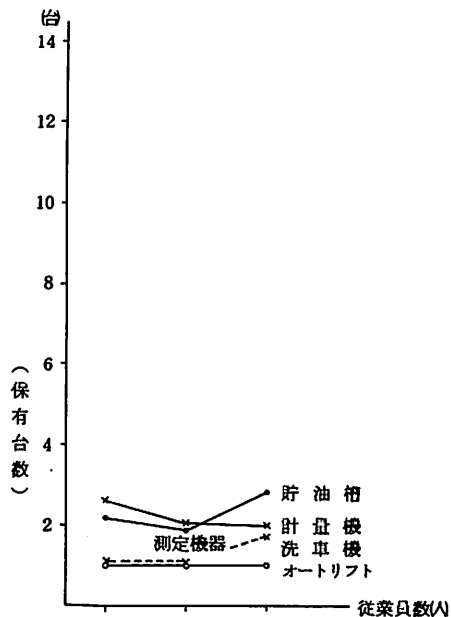
い主要機械設備は、測定機器 54.8%、オートリフト 32.3%、貯油槽 30.8%と続いている。また、新規取得の多い主要機械設備をみると、クリーナー 19.7%、洗車機 13.2%、測定機器 11.2%となっている。

さらに、二、三の機械について内容をみると、計量機では耐用年数の2分の1を超え耐用年数まで（取得後6～9年）経過したものが40.5%で最も多く、10年（耐用年数）以上経過しているものは、その約半分の23.8%に減少している。これは、ノンスペース型、高速吐出型といった新機能の計量機が出現したことに加え、計量機は5年ごとに計量法に基づく検定を受けなければならないこと等の事由により、概ね、5年を一区切として、一度検定を受ける程度で更新が行われているものと思われる。

貯油槽及びオートリフトについても、計量機と同じようなパターンで推移しているものの、これらの設備は、基本機能に変化が少ないため、かなり長期間使用されており、耐用年数を経過しているものが30%を超えている。洗車機については、耐用年数の2分の1を超え、耐用年数まで（取得後6～9年）経過したものが、38.4%で最も多く、新たに取得してから耐用年数の2分の1経過（取得後6年未満）したものの35.8%とほぼ同様の割合を示し、逆に耐用年数を経過（10年以上）したものが12.6%と急激に減少している。これは、8年程前から門型洗車機が本格的に普及し始め、従来の小型のものから買替えが行われ、また、都市部における顧客サービスに力を注いでいるためと思われる（図4-4、図4-5）。

なお、個人については、サンプル数が少ないため保有状況の傾向を把握することが困難であるが、耐用年数を経過したものが多い主要機械設備は、測定機器 33.0%、オートリフト 32.0%、計量機 24.6%となっている（図4-3、図4-5）。

図4-1 1事業者当たり主要機械の保有状況(石油製品販売業 個人)



1事業者当たり事業所の面積及び決定価格(石油製品販売業 個人)

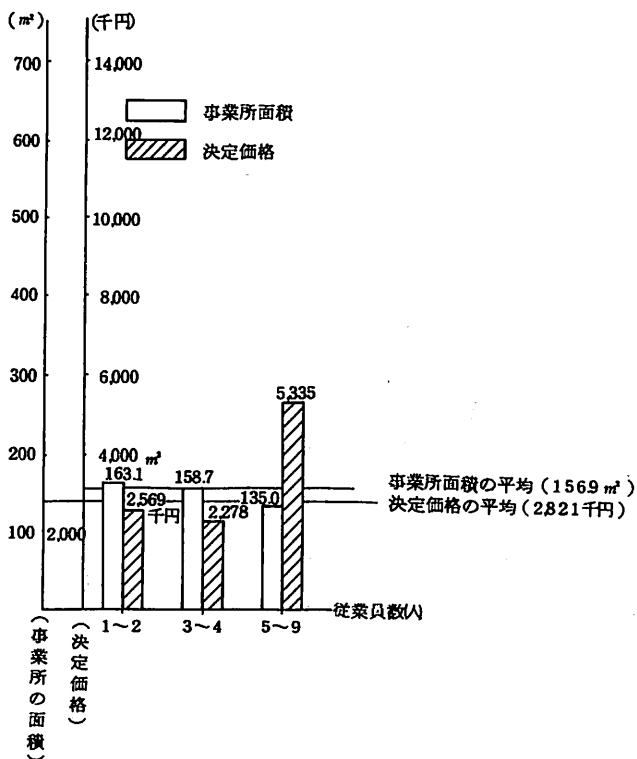
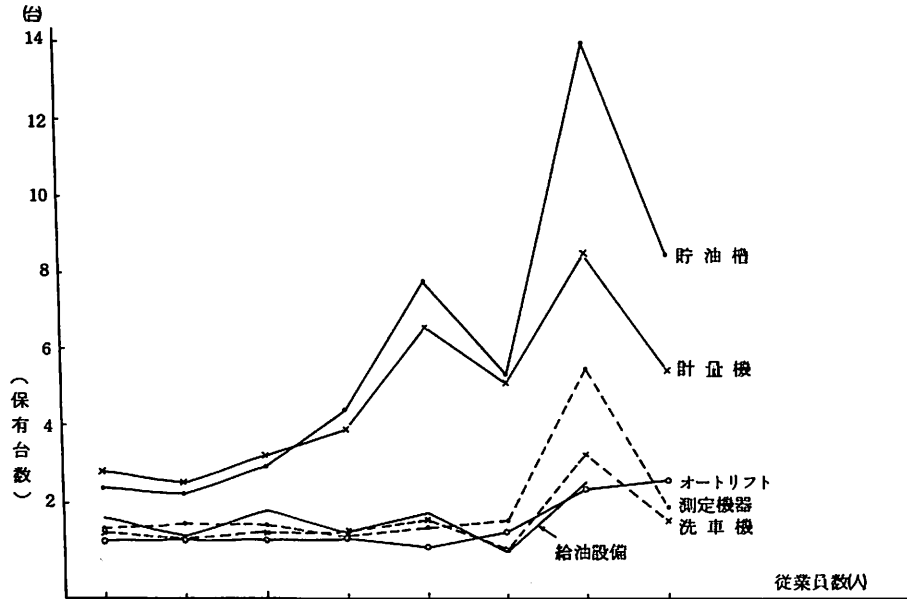


図4-2 1事業者当たり主要機械の保有状況(石油製品販売業 法人)



1事業者当たり事業所の面積及び決定価格(石油製品販売業 法人)

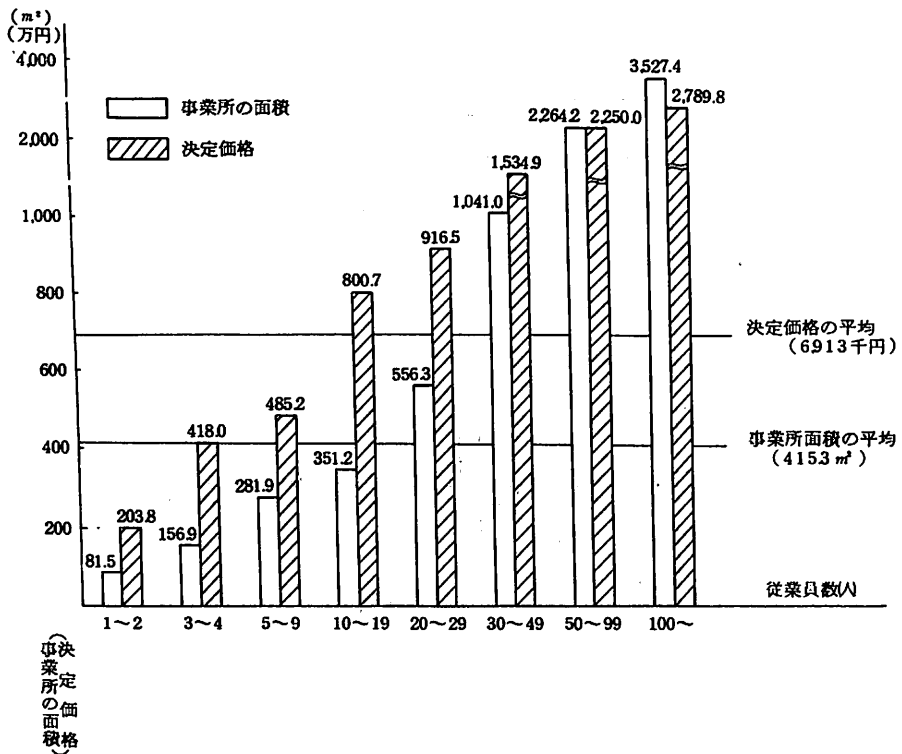


図 4-3 1事業者当たり主要機械の耐用年数経過別保有状況(石油製品販売業 個人)

| 主要機械名     | 平均<br>保有<br>台数 | 耐用<br>年数 | 耐用年数経過別保有状況 (%) |      |       |      |      |    |     |    |    |     |  |  |  |  |  |  |  |  |  |
|-----------|----------------|----------|-----------------|------|-------|------|------|----|-----|----|----|-----|--|--|--|--|--|--|--|--|--|
|           |                |          | 10              | 20   | 30    | 40   | 50   | 60 | 70  | 80 | 90 | 100 |  |  |  |  |  |  |  |  |  |
| 貯油槽       | 2.16           | 10       | 13.0            | 25.9 | 42.1  | 19.0 |      |    |     |    |    |     |  |  |  |  |  |  |  |  |  |
| 計量機       | 2.53           | 9        | 13.8            | 34.8 | 26.8  | 24.6 |      |    |     |    |    |     |  |  |  |  |  |  |  |  |  |
| ガソリン分析器   | 1.00           | 5        |                 | 67.0 |       | 33.0 |      |    |     |    |    |     |  |  |  |  |  |  |  |  |  |
| 油水分離機     | 2.00           | 10       |                 |      | 100.0 |      |      |    |     |    |    |     |  |  |  |  |  |  |  |  |  |
| 給油設備      | 1.66           | 10       | 19.9            |      | 60.2  |      | 19.9 |    |     |    |    |     |  |  |  |  |  |  |  |  |  |
| オートリフト    | 1.00           | 11       | 10.0            | 16.0 | 42.0  | 32.0 |      |    |     |    |    |     |  |  |  |  |  |  |  |  |  |
| エアコンプレッサー | 1.00           | 12       | 9.0             | 13.0 | 61.0  | 17.0 |      |    |     |    |    |     |  |  |  |  |  |  |  |  |  |
| 測定機器      | 1.00           | 5        |                 |      | 67.0  |      | 33.0 |    |     |    |    |     |  |  |  |  |  |  |  |  |  |
| クリーナー     | 1.00           | 9        | 29.0            |      | 71.0  |      |      |    |     |    |    |     |  |  |  |  |  |  |  |  |  |
| 洗車機       | 1.23           | 9        | 22.3            |      | 38.0  |      | 32.2 |    | 7.5 |    |    |     |  |  |  |  |  |  |  |  |  |





- (注) 1  前年中取得のもの(昭和53.1.2以降取得のもの)  
 2  前々年前取得のもの~耐用年数1/2未満経過のもの  
 3  耐用年数1/2以上経過のもの~耐用年数までのもの  
 4  耐用年数を経過したもの

図4-4 1事業者当たり主要機械の耐用年数経過別保有状況（石油製品販売業 法人）

| 主要機械名     | 平均保有台数 | 耐用年数 | 耐用年数経過別保有状況 (%) |      |      |      |    |    |      |      |    |     |
|-----------|--------|------|-----------------|------|------|------|----|----|------|------|----|-----|
|           |        |      | 10              | 20   | 30   | 40   | 50 | 60 | 70   | 80   | 90 | 100 |
| 貯油槽       | 429    | 10   | 6.8             | 24.7 |      | 37.7 |    |    |      | 30.8 |    |     |
| 計量機       | 3.95   | 9    | 7.3             | 28.4 |      | 40.5 |    |    | 23.8 |      |    |     |
| ガンリン分析器   | 1.04   | 5    | 10.6            |      | 85.6 |      |    |    |      | 3.8  |    |     |
| 油水分離機     | 1.53   | 10   | 8.7             |      | 69.6 |      |    |    | 21.7 |      |    |     |
| 廃油タンク     | 1.75   | 10   | 7.4             | 28.6 |      | 60.6 |    |    |      | 3.4  |    |     |
| 給油設備      | 1.72   | 10   | 6.4             | 22.7 |      | 45.9 |    |    | 25.0 |      |    |     |
| オートリフト    | 1.33   | 11   | 4.5             | 27.1 |      | 36.1 |    |    | 32.3 |      |    |     |
| エアコンプレッサー | 1.31   | 12   | 5.4             | 35.1 |      | 37.4 |    |    | 22.1 |      |    |     |
| 測定機器      | 4.88   | 5    | 11.2            | 22.9 | 11.1 |      |    |    | 54.8 |      |    |     |
| クリーナー     | 1.42   | 9    | 19.7            |      | 61.3 |      |    |    | 14.1 | 4.9  |    |     |
| 洗車機       | 1.51   | 9    | 13.2            | 35.8 |      | 38.4 |    |    | 12.6 |      |    |     |





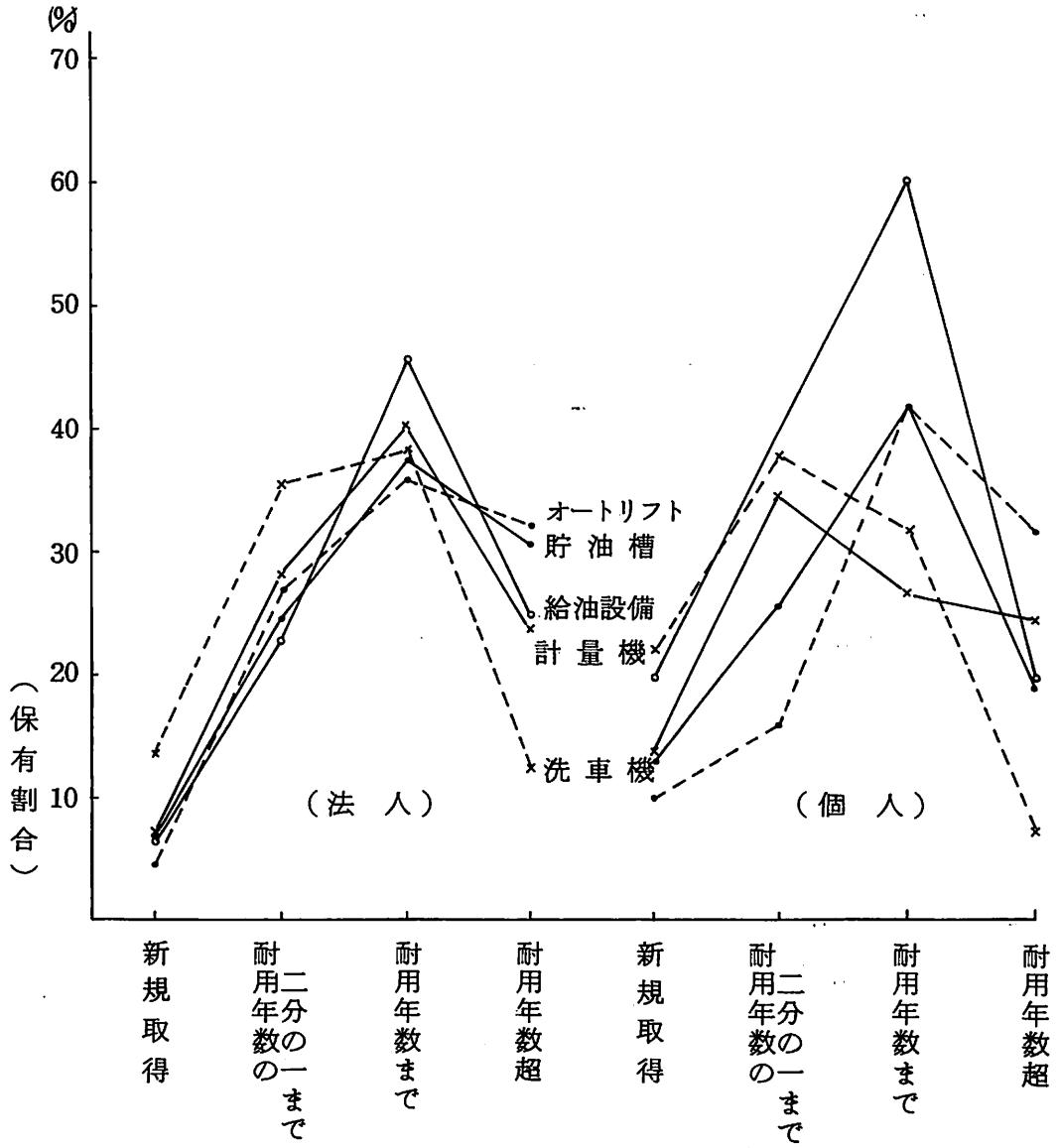
- (注) 1  前年中取得のもの（昭和53.1.2以降取得のもの）  
 2  前々年前取得のもの～耐用年数1/2未済経過のもの  
 3  耐用年数1/2以上経過のもの～耐用年数までのもの  
 4  耐用年数を経過したもの



図4-5 主要機械の経過年数別分布状況（石油製品販売業）



### (5) 木製家具製造業

木製家具製造業の1事業者当たりの従業員数、事業所の面積及び決定価格は次のとおりとなっている。

| 区分 | 従業員数(人) | 1事業者当たり<br>事業所の面積(m <sup>2</sup> ) | 決定価格(千円) |
|----|---------|------------------------------------|----------|
| 個人 | 4.6     | 257.9                              | 1,780    |
| 法人 | 28.8    | 1,446.2                            | 9,284    |
| 計  | 21.0    | 1,063.7                            | 6,867    |

個人については従業員「1人～3人」及び「4人～9人」のランクに約9割の事業者が集中しているのに対し、法人は「1人～3人」から「200人～299人」のランクまでかなり広範囲にわたっており、両者の間に大きな差異がみられる。1事業者当たりの事業所の面積及び決定価格は、個人・法人とも従業員数の増加に対応して増加しているが、同従業員クラスであれば、個人・法人間に大きな差がなく、個人・法人の形態による違いは余りないと考えることができる。なお、従業員1人～3人のクラスにおいては、決定価格が個人・法人ともに平均で法定免税点(100万円)を下回っている(図5-1)。

次に、主要機械の保有状況について、まず1事業者当たりの主要機械別平均保有台数をみると、平均保有台数の大きなものから、木工のこ盤5.00台(個人3.04台、法人5.89台)、かんな盤3.53台(個人2.73台、法人3.91台)、プレス3.31台(個人1.51台、法人4.00台)、運搬機器3.03台(個人1.80台、法人3.24台)、木工フライス盤2.67台(個人1.43台、法人3.06台)、サンダー2.65台(個人1.50台、法人2.98台)となっている。

これらの平均保有台数の大きい木工のこ盤等5種の主要機械の従業員ランク別平均保有台数をみると、従業員規模が大きくなるにつれていずれも台数が増加する傾向がみられるが、従業員数が増加するにつれて従業員1人当たりの保有台数は減少する傾向にある(図5-2)。

主要機械の経過年数別保有状況を個人・法人別にみると図5-3及び図5-4のようになっている。個人・法人ともに耐用年数の2分の1以上を経過している

ものが半数以上を占める機械が多く、全般的に比較的古い機械を多く保有していることを示している。主要機械別にみると、法人については、木工のこ盤（耐用年数の2分の1以上を経過しているものが62%）、かんな盤（78%）、木工フライス盤（59%）、ほぞ取盤（69%）、木工せん孔盤（66%）といったものに比較的古い機械が多く、プレス（46%）、サンダー（50%）はほぼ新旧が等しくなっている。特に木工のこ盤、かんな盤、ほぞ取盤、木工せん孔盤については耐用年数を超えて使用されているものがそれぞれ24.5%、38.1%、33.5%、30.7%に達している（図5-4）。

個人についても、法人とほぼ同様の傾向を示しているが、法人に比べプレス、サンダーに比較的新しく取得された機械が多くなっていること、また、ほぞ取盤、木工せん孔盤の半数以上（それぞれ63.5%、51.5%）が耐用年数を超えて使用されていることに特徴がある（図5-3）。また、新規取得の状況については、前年中取得のものが概ね10%内外を占めており、耐用年数（9～13年）から考えて、新規取得のものが特段多くも少なくもないことを示している。

図5-1 1事業者当たり事業所の面積及び決定価格（木製家具製造業 個人・法人）

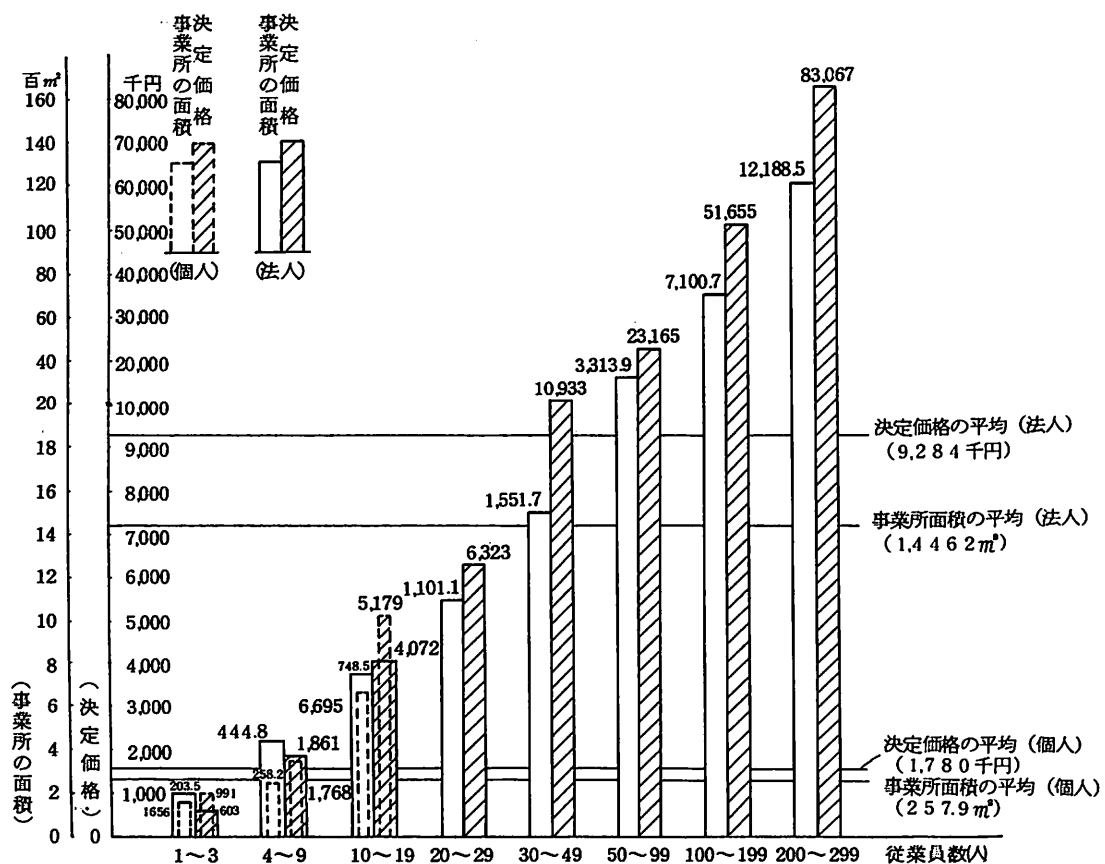


図5-2 1事業者当たり主要機械保有状況(木製家具製造業 個人・法人)

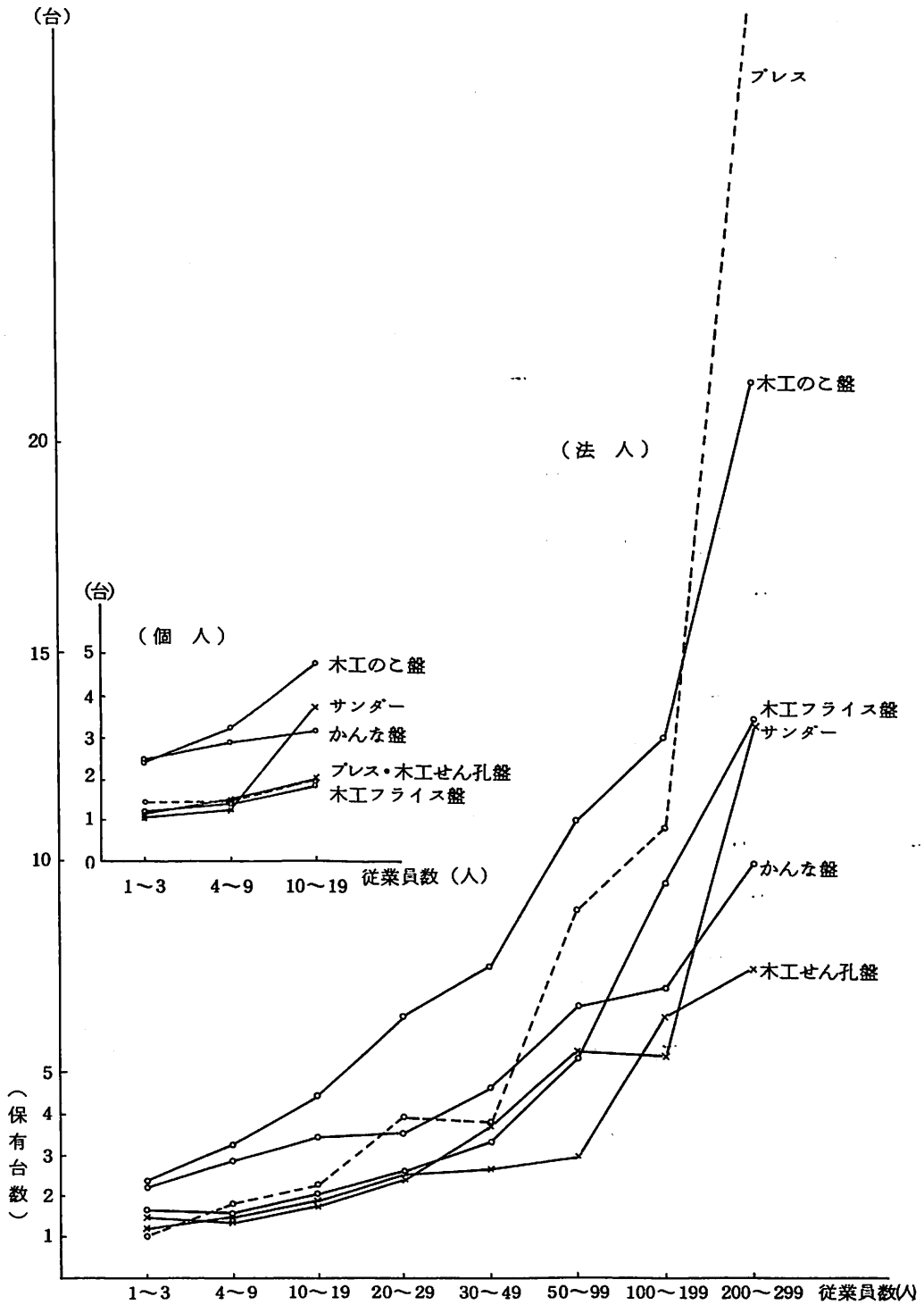






図5-3 1事業者当たり主要機械の耐用年数経過別保有状況(木製家具製造業 個人)

| 主要機械名  | 平均保有台数 | 耐用年数 | 耐用年数経過別保有状況 (%) |     |     |     |    |    |    |    |    |     |
|--------|--------|------|-----------------|-----|-----|-----|----|----|----|----|----|-----|
|        |        |      | 10              | 20  | 30  | 40  | 50 | 60 | 70 | 80 | 90 | 100 |
| 木工のこばん | 304    | 12   | 7.6             | 352 | 296 | 276 |    |    |    |    |    |     |
| 万能木工機  | 100    | 12   | 250             | 750 |     |     |    |    |    |    |    |     |
| かんな盤   | 273    | 10   | 92              | 157 | 344 | 407 |    |    |    |    |    |     |
| 木工フライ盤 | 143    | 12   | 2               | 490 | 378 | 111 |    |    |    |    |    |     |
| プレス    | 151    | 13   | 53              | 589 | 291 | 67  |    |    |    |    |    |     |
| ぼぞ取盤   | 140    | 10   | 79              | 100 | 186 | 635 |    |    |    |    |    |     |
| 木工せん孔盤 | 136    | 10   | 81              | 154 | 250 | 515 |    |    |    |    |    |     |
| 木工旋盤   | 160    | 12   | 125             | 250 | 375 | 250 |    |    |    |    |    |     |
| サンダー   | 150    | 13   | 167             | 540 | 207 | 86  |    |    |    |    |    |     |
| 組立機    | 140    | 12   | 500             | 285 | 215 |     |    |    |    |    |    |     |
| 塗装機    | 100    | 12   | 1000            |     |     |     |    |    |    |    |    |     |
| 乾燥機    | 100    | 10   | 500             | 500 |     |     |    |    |    |    |    |     |
| 運搬機器   | 180    | 12   | 722             | 278 |     |     |    |    |    |    |    |     |
| 集塵機    | 104    | 9    | 192             | 308 | 385 | 115 |    |    |    |    |    |     |

- (注) 1 前年中取得のもの(昭和53.1.2以降取得のもの)  
 2 前々年取得のもの~耐用年数1/2未済経過のもの  
 3 耐用年数1/2以上経過のもの~耐用年数までのもの  
 4 耐用年数を経過したもの

図5-4 1事業者当たり主要機械の耐用年数経過別保有状況(木製家具製造業 法人)

| 主要機械名   | 平均<br>保有<br>台数 | 耐用<br>年数 | 耐用年数経過別保有状況 (%) |      |    |      |    |      |    |      |      |     |
|---------|----------------|----------|-----------------|------|----|------|----|------|----|------|------|-----|
|         |                |          | 10              | 20   | 30 | 40   | 50 | 60   | 70 | 80   | 90   | 100 |
| 木工のこばん  | 589            | 12       | 49              | 334  |    | 37.2 |    |      |    |      | 24.5 |     |
| 万能木工機   | 1.44           | 12       |                 | 46.5 |    | 30.6 |    |      |    | 22.9 |      |     |
| かんな盤    | 3.91           | 10       | 4.6             | 17.4 |    | 39.9 |    |      |    | 38.1 |      |     |
| 木工フライス盤 | 3.06           | 12       | 6.2             | 34.6 |    | 41.3 |    |      |    | 17.9 |      |     |
| プレス     | 4.00           | 13       | 7.3             | 47.3 |    |      |    | 34.7 |    | 10.7 |      |     |
| せぞ取盤    | 1.67           | 10       | 8.4             | 23.4 |    | 34.7 |    |      |    | 33.5 |      |     |
| 木工せん孔盤  | 2.51           | 10       | 7.9             | 26.3 |    | 35.1 |    |      |    | 30.7 |      |     |
| 木工旋盤    | 1.28           | 12       |                 | 39.1 |    | 30.5 |    |      |    | 28.9 |      |     |
| サンター    | 2.98           | 13       | 5.4             | 45.0 |    | 31.9 |    |      |    | 17.7 |      |     |
| 組立機     | 1.91           | 12       | 11.0            | 41.4 |    |      |    | 36.6 |    | 11.0 |      |     |
| 塗装機     | 2.14           | 12       | 15.0            | 26.6 |    |      |    | 51.9 |    | 6.5  |      |     |
| 乾燥機     | 2.51           | 10       | 3.6             | 24.7 |    | 51.8 |    |      |    | 19.9 |      |     |
| 運搬機器    | 3.24           | 12       | 5.2             | 44.8 |    |      |    | 42.6 |    | 7.4  |      |     |
| 集塵機     | 1.74           | 9        | 6.3             | 31.6 |    | 36.2 |    |      |    | 25.9 |      |     |

- (注) 1  前年中取得のもの(昭和53.1.2以降取得のもの)  
 2  前々年取得のもの~耐用年数 1/2 未滿経過のもの  
 3  耐用年数 1/2 以上経過のもの~耐用年数までのもの  
 4  耐用年数を経過したもの

## (6) 銑鉄鑄物製造業

銑鉄鑄物製造業の1事業者当たり従業員数、事業所の面積及び決定価格は、それぞれ55.0人、2,119m<sup>2</sup>、4,108.9千円となっている。このうち、個人で集計対象とされたのは1事業者のみでそれぞれ5人、1,560m<sup>2</sup>、963千円であり、法人14事業者の平均は、それぞれ58.6人、2,260.1m<sup>2</sup>、4,395.6千円となっており、従業員数の増加とともに、事業所の面積、決定価格ともに増加する傾向にある。

個人の1事業者の決定価格は法定免税点(100万円)を僅かに下回っているが、法人については各従業員クラスで大幅に法定免税点を上回っている(図6-1)。

主要機械の保有状況については、まず主要機械別に保有事業者の割合をみると、半数以上の事業者が保有している主要機械は、混練機(86.7%)、製品清掃機(86.7%)、生型造型機(73.3%)、キューボラ(60.0%)、ライン造型機(53.3%)にすぎず、他の13種の主要機械はいずれも保有事業者の割合が3分の1(5事業者)を下回っている。

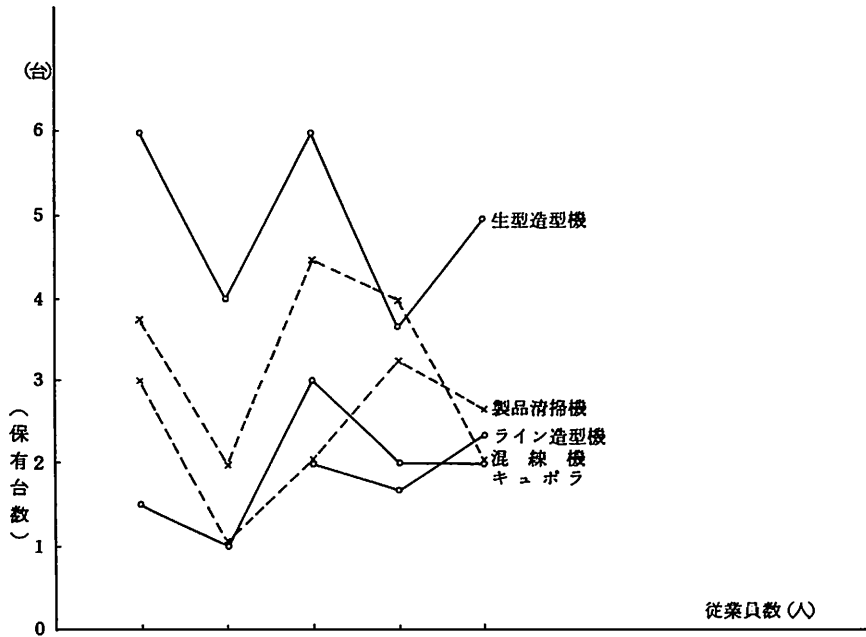
次に、1事業者当たりの主要機械別平均保有台数をみると、平均保有台数の大きなものとしては、特殊型造型機(5.80台)、生型造型機(4.45台)、旋盤(3.40台)、混練機(3.38台)、グラインダー(2.75台)、製品清掃機(2.69台)があげられるが、特殊型造型機、旋盤及びグラインダーは保有事業者が少ない。なお、従業員クラス別の平均保有台数について混練機等5種の主要機械についてみると、従業員クラスの違いによって保有台数に顕著な特徴はみられない(図6-1)。

主要機械の経過年数別保有状況を法人についてみたのが図6-2である。主要機械のうち、上記のキューボラ、生型造型機、ライン造型機、混練機、製品清掃機についてみると、ライン造型機を除いて他の主要機械はいずれも耐用年数の2分の1をこえるものが半数をこえており、比較的古い機械を多く保有していることを示している。特に、保有事業者の割合が最も高く、また平均保有台数も多い生型造型機、混練機及び製品清掃機について耐用年数をこえて使用されているものの割合がそれぞれ31.2%、38.0%、31.6%を占め、3割を上回っている。



また、新規（前年中）取得のある主要機械は、キューボラ、特殊型造型機、混練機、型ばらし機、旋盤だけであり、全般的に新規取得は少いといふことができる（図 6-2）。

図6-1 1事業者当たり主要機械の保有状況（鋳鉄鋳物業 法人）



1事業者当たり事業所の面積及び決定価格（鋳鉄鋳物業 法人）

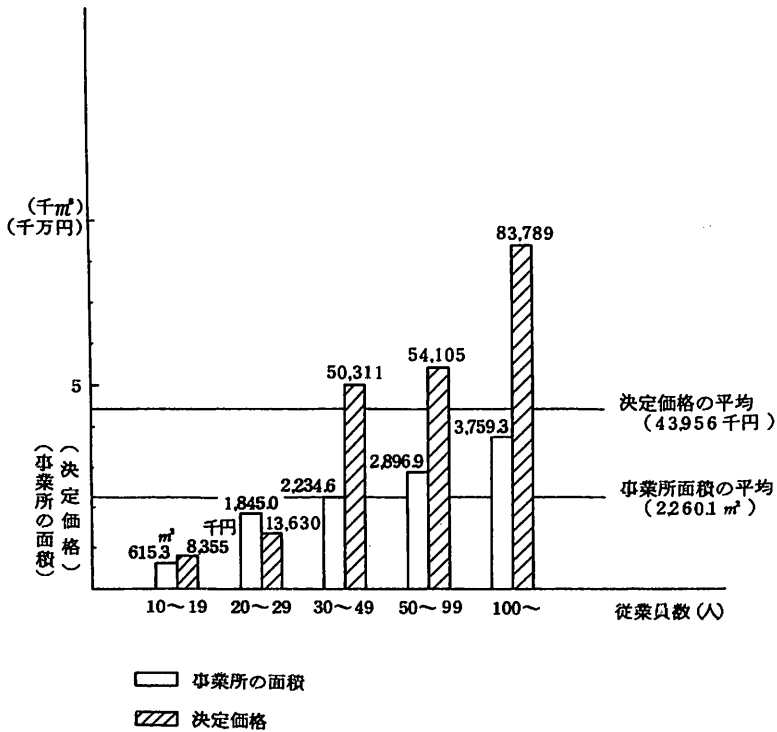






図6-2 1事業者当たり主要機械の耐用年数経過別保有状況(鉄鉄鑄物業 法人)

| 主要機械名  | 平均保有台数 | 耐用年数 | 耐用年数経過別保有状況 (%) |      |      |       |       |      |      |      |      |      |
|--------|--------|------|-----------------|------|------|-------|-------|------|------|------|------|------|
|        |        |      | 10              | 20   | 30   | 40    | 50    | 60   | 70   | 80   | 90   | 100  |
| キュボラ   | 1.89   | 12   | 5.8             | 29.6 |      |       |       |      | 47.1 |      |      | 17.5 |
| 電気炉    | 2.00   | 12   |                 | 50.0 |      |       |       |      |      | 50.0 |      |      |
| 保温炉    | 2.00   | 12   |                 |      |      | 100.0 |       |      |      |      |      |      |
| とりべ    | 1.33   | 10   |                 |      | 50.4 |       |       |      | 24.8 |      |      | 24.8 |
| 注湯装置   | 1.00   | 10   |                 |      |      |       | 100.0 |      |      |      |      |      |
| 生造型機   | 4.80   | 10   |                 | 41.7 |      |       |       | 27.1 |      |      |      | 31.2 |
| 特殊造型機  | 5.80   | 10   | 13.8            |      |      |       |       | 58.6 |      |      | 13.8 | 13.8 |
| 中子造型機  | 2.00   | 10   |                 |      | 50.0 |       |       |      |      | 50.0 |      |      |
| ライン造型機 | 2.00   | 10   |                 |      |      | 69.0  |       |      |      |      |      | 31.0 |
| 鋳型乾燥炉  | 1.50   | 12   |                 |      |      | 66.6  |       |      |      | 16.7 |      | 16.7 |
| 混練機    | 3.50   | 8    | 7.1             | 16.9 |      |       |       | 38.0 |      |      |      | 38.0 |
| 破碎分離機  | 1.00   | 8    |                 |      | 50.0 |       |       |      |      | 50.0 |      |      |
| 古砂再生装置 | 1.50   | 8    |                 |      |      | 66.7  |       |      |      |      |      | 33.3 |
| 型ばらし機  | 2.50   | 10   | 20.0            |      |      |       |       | 60.0 |      |      |      | 20.0 |
| 製品消掃機  | 2.69   | 10   | 20.1            |      |      |       |       | 48.3 |      |      |      | 31.6 |
| 熱処理炉   | 1.34   | 12   |                 |      | 50.0 |       |       |      |      | 50.0 |      |      |
| グラインダー | 3.32   | 13   |                 |      | 60.2 |       |       |      | 19.8 |      |      | 19.8 |
| 旋盤     | 3.40   | 13   | 11.8            |      | 35.2 |       |       |      | 41.2 |      |      | 11.8 |

- (注) 1  前年中取得のもの(昭和53.1.2以降取得のもの)  
 2  前々年取得のもの~耐用年数1/2未済経過のもの  
 3  耐用年数1/2以上経過のもの~耐用年数までのもの  
 4  耐用年数を経過したもの

（人主、請付職越級）定款非定款區區限額の制限額主として出費集表（表一）

| 区別 | 定款  | 非定款 | 合計  | 制限額 | 出費集表 |
|----|-----|-----|-----|-----|------|
| 1  | 100 | 100 | 200 | 100 | 100  |
| 2  | 100 | 100 | 200 | 100 | 100  |
| 3  | 100 | 100 | 200 | 100 | 100  |
| 4  | 100 | 100 | 200 | 100 | 100  |
| 5  | 100 | 100 | 200 | 100 | 100  |
| 6  | 100 | 100 | 200 | 100 | 100  |
| 7  | 100 | 100 | 200 | 100 | 100  |
| 8  | 100 | 100 | 200 | 100 | 100  |
| 9  | 100 | 100 | 200 | 100 | 100  |
| 10 | 100 | 100 | 200 | 100 | 100  |
| 11 | 100 | 100 | 200 | 100 | 100  |
| 12 | 100 | 100 | 200 | 100 | 100  |
| 13 | 100 | 100 | 200 | 100 | 100  |
| 14 | 100 | 100 | 200 | 100 | 100  |
| 15 | 100 | 100 | 200 | 100 | 100  |
| 16 | 100 | 100 | 200 | 100 | 100  |
| 17 | 100 | 100 | 200 | 100 | 100  |
| 18 | 100 | 100 | 200 | 100 | 100  |
| 19 | 100 | 100 | 200 | 100 | 100  |
| 20 | 100 | 100 | 200 | 100 | 100  |
| 21 | 100 | 100 | 200 | 100 | 100  |
| 22 | 100 | 100 | 200 | 100 | 100  |
| 23 | 100 | 100 | 200 | 100 | 100  |
| 24 | 100 | 100 | 200 | 100 | 100  |
| 25 | 100 | 100 | 200 | 100 | 100  |
| 26 | 100 | 100 | 200 | 100 | 100  |
| 27 | 100 | 100 | 200 | 100 | 100  |
| 28 | 100 | 100 | 200 | 100 | 100  |
| 29 | 100 | 100 | 200 | 100 | 100  |
| 30 | 100 | 100 | 200 | 100 | 100  |
| 31 | 100 | 100 | 200 | 100 | 100  |
| 32 | 100 | 100 | 200 | 100 | 100  |
| 33 | 100 | 100 | 200 | 100 | 100  |
| 34 | 100 | 100 | 200 | 100 | 100  |
| 35 | 100 | 100 | 200 | 100 | 100  |
| 36 | 100 | 100 | 200 | 100 | 100  |
| 37 | 100 | 100 | 200 | 100 | 100  |
| 38 | 100 | 100 | 200 | 100 | 100  |
| 39 | 100 | 100 | 200 | 100 | 100  |
| 40 | 100 | 100 | 200 | 100 | 100  |
| 41 | 100 | 100 | 200 | 100 | 100  |
| 42 | 100 | 100 | 200 | 100 | 100  |
| 43 | 100 | 100 | 200 | 100 | 100  |
| 44 | 100 | 100 | 200 | 100 | 100  |
| 45 | 100 | 100 | 200 | 100 | 100  |
| 46 | 100 | 100 | 200 | 100 | 100  |
| 47 | 100 | 100 | 200 | 100 | 100  |
| 48 | 100 | 100 | 200 | 100 | 100  |
| 49 | 100 | 100 | 200 | 100 | 100  |
| 50 | 100 | 100 | 200 | 100 | 100  |

（注）1. 定款は、定款額を超過せず、非定款は、非定款額を超過せず、合計は、合計額を超過せず。  
 2. 制限額は、定款額と非定款額との合計額を超過せず。  
 3. 出費集表は、定款額と非定款額との合計額を超過せず。

第I表 業種別1事業者当たり資本金、従業員数、事業所の面積及び決定価格並びに従業員1人当たり事業所の面積及び決定価格

| 業種            | 個人・法人の別 | 事業者数 | 一 事 業 者 当 た り |             |               | 従業員1人当たり      |               |               |
|---------------|---------|------|---------------|-------------|---------------|---------------|---------------|---------------|
|               |         |      | 資本金等<br>(千円)  | 従業員数<br>(人) | 事業所の面積<br>(㎡) | 決定価格等<br>(千円) | 事業所の面積<br>(㎡) | 決定価格等<br>(千円) |
| 理 容 業         | 個 人     | 290  |               | 2.8         | 33.5          | 818           | 12.0          | 292           |
|               | 法 人     | 46   | 1,065         | 6.7         | 63.9          | 1,509         | 9.5           | 225           |
|               | 計       | 336  | -             | 3.3         | 37.6          | 912           | 11.4          | 276           |
| ク リ ー ニ ン グ 業 | 個 人     | 258  |               | 3.8         | 88.8          | 1,884         | 23.4          | 496           |
|               | 法 人     | 174  | 7,685         | 21.3        | 349.7         | 8,287         | 16.4          | 389           |
|               | 計       | 432  | -             | 10.9        | 193.9         | 4,463         | 17.8          | 409           |
| 石 油 製 品 販 売 業 | 個 人     | 49   |               | 3.0         | 156.9         | 2,821         | 52.3          | 940           |
|               | 法 人     | 378  | 14,267        | 13.6        | 415.3         | 6,913         | 30.5          | 508           |
|               | 計       | 427  | -             | 12.4        | 385.6         | 6,443         | 31.1          | 520           |
| 木 製 家 具 製 造 業 | 個 人     | 75   |               | 4.6         | 257.9         | 1,780         | 56.1          | 387           |
|               | 法 人     | 158  | 1,0019        | 28.8        | 1,446.2       | 9,284         | 50.2          | 322           |
|               | 計       | 233  | -             | 21.0        | 1,063.7       | 6,868         | 50.7          | 327           |
| 鉄 鉄 構 物 製 造 業 | 個 人     | 1    |               | 5.0         | 156.0         | 963           | 31.2          | 193           |
|               | 法 人     | 14   | 2,1427        | 58.6        | 2,260.1       | 43,956        | 38.6          | 750           |
|               | 計       | 15   | -             | 55.0        | 2,119.8       | 41,089        | 38.5          | 747           |

第II表(1) 業種別、個人・法人別、従業員数別1事業者当たり資本金、

| 個人<br>法人<br>の別 | 区分<br>従業員数 | 事業<br>者数 | 一 事 業        |             |                    |                      |           |           |           |              |
|----------------|------------|----------|--------------|-------------|--------------------|----------------------|-----------|-----------|-----------|--------------|
|                |            |          | (千円)<br>資本金等 | (人)<br>従業員数 | (㎡)<br>事業所の<br>面 積 | (千円)<br>決 定<br>価 格 等 | 主         |           |           |              |
|                |            |          |              |             |                    |                      | 理容イス      | 洗面設備      | ヘアースチーマー  | タオル<br>スチーマー |
| 個<br>人         | (人)<br>1～2 | 171      |              | 1.7         | 26.1               | 571                  | 台<br>2.56 | 台<br>2.36 | 台<br>1.06 | 台<br>1.00    |
|                | 3～4        | 82       |              | 3.4         | 39.0               | 1,029                | 3.89      | 3.63      | 1.00      | 1.03         |
|                | 5～9        | 33       |              | 5.8         | 52.7               | 1,274                | 6.12      | 4.70      | 1.57      | 1.11         |
|                | 10～19      | 4        |              | 10.5        | 78.7               | 3,283                | 8.25      | 8.50      | 1.00      |              |
|                | 小計         | 290      |              | 2.8         | 33.5               | 818                  | 3.42      | 3.11      | 1.15      | 1.02         |
| 法<br>人         | 1～2        | 7        | 350          | 1.9         | 35.8               | 591                  | 3.86      | 3.33      | —         | 1.00         |
|                | 3～4        | 14       | 1,012        | 3.5         | 38.3               | 1,705                | 4.50      | 4.70      | 3.00      | 1.09         |
|                | 5～9        | 13       | 1,577        | 6.5         | 63.7               | 1,866                | 5.62      | 5.23      | —         | 1.20         |
|                | 10～19      | 11       | 986          | 12.7        | 118.6              | 2,232                | 11.64     | 8.44      | 1.00      | 1.67         |
|                | 20～29      | 1        | 1,000        | 22.0        | 207.9              | 4,526                | 32.00     | 24.00     | —         | —            |
| 小計             | 46         | 1,065    | 6.7          | 63.9        | 1,509              | 7.02                 | 6.25      | 1.00      | 1.24      |              |
| 計              | 336        | —        | 3.3          | 37.6        | 912                | 3.92                 | 3.51      | 1.13      | 1.06      |              |

(注) 1事業者当たりの主要機械の保有台数は、当該主要機械を保有している事業者数で除したものの

第II表(2) 業種別、個人・法人別、従業員数別1事業者当たり資本金、従

| 個人<br>法人<br>の別 | 区分<br>従業員数 | 事業<br>者数 | 一 事 業        |             |                    |                      |           |
|----------------|------------|----------|--------------|-------------|--------------------|----------------------|-----------|
|                |            |          | (千円)<br>資本金等 | (人)<br>従業員数 | (㎡)<br>事業所の<br>面 積 | (千円)<br>決 定<br>価 格 等 | 主         |
|                |            |          |              |             |                    |                      | 洗たく機      |
| 個<br>人         | (人)<br>1～2 | 116      |              | 1.7         | 48.2               | 1,115                | 台<br>1.83 |
|                | 3～4        | 82       |              | 3.4         | 82.7               | 2,189                | 2.00      |
|                | 5～9        | 46       |              | 6.6         | 131.9              | 2,668                | 2.65      |
|                | 10～19      | 12       |              | 11.8        | 294.2              | 3,256                | 2.83      |
|                | 20～29      | 0        |              | —           | —                  | —                    |           |
|                | 30～        | 2        |              | 34.5        | 469.5              | 7,664                | 3.50      |
| 小計             | 258        |          | 3.8          | 88.8        | 1,884              | 2.09                 |           |
| 法<br>人         | 1～2        | 5        | 2,880        | 2.0         | 52.4               | 887                  | 1.80      |
|                | 3～4        | 12       | 1,161        | 3.6         | 107.7              | 2,755                | 2.00      |
|                | 5～9        | 47       | 1,864        | 6.8         | 149.2              | 2,763                | 2.83      |
|                | 10～19      | 48       | 6,169        | 13.7        | 307.1              | 7,618                | 3.66      |
|                | 20～29      | 29       | 6,993        | 23.1        | 329.4              | 9,649                | 4.17      |
|                | 30～        | 33       | 21,890       | 60.9        | 848.1              | 19,063               | 6.57      |
| 小計             | 174        | 7,685    | 21.3         | 349.7       | 8,287              | 3.91                 |           |
| 計              | 432        | —        | 10.9         | 193.9       | 4,463              | 2.83                 |           |

従業員数，事業所の面積，決定価格及び主要機械保有台数（理容業）

| 者 当 た り |      |              |            |            |      |              |                |       |              |
|---------|------|--------------|------------|------------|------|--------------|----------------|-------|--------------|
| 要 機 械 名 |      |              |            |            |      |              |                |       |              |
| ソーラー    | 消毒器  | レーザー<br>ミキサー | サイン<br>ポール | 金 銭<br>登録器 | 音響機器 | 暖 冷 房<br>機 器 | 湯 沸 器<br>温 水 器 | 研 磨 機 | 待 合 用<br>イ ス |
| (台)     | (台)  | (台)          | (台)        | (台)        | (台)  | (台)          | (台)            | (台)   | (台)          |
| 1.29    | 1.03 | 2.00         | 1.04       | 1.00       | 1.12 | 1.25         | 1.05           | 1.00  | 1.32         |
| 1.18    | 1.31 | 1.00         | 1.03       | 1.00       | 1.34 | 1.41         | 1.12           | 1.25  | 1.09         |
| 1.77    | 1.17 | 1.00         | 1.10       | 1.40       | 1.68 | 1.63         | 1.06           | 1.00  | 2.50         |
| 2.50    | 1.00 | —            | —          | 1.50       | 1.00 | 1.67         | —              | —     | —            |
| 1.35    | 1.11 | 1.20         | 1.05       | 1.08       | 1.30 | 1.36         | 1.07           | 1.09  | 1.42         |
| 1.00    | 1.00 | —            | —          | 1.00       | 1.33 | 1.00         | 1.00           | —     | —            |
| 1.00    | 1.14 | 3.00         | 1.00       | 1.00       | 2.00 | 1.40         | 1.10           | 1.00  | —            |
| 1.00    | 1.00 | —            | 2.67       | 1.00       | 1.50 | 2.00         | 1.25           | 2.00  | 1.00         |
| 2.00    | 1.50 | 4.00         | 1.00       | 1.20       | 1.50 | 1.57         | 1.20           | —     | 1.00         |
| —       | —    | —            | —          | —          | —    | 5.00         | 6.00           | —     | —            |
| 1.33    | 1.20 | 3.25         | 1.36       | 1.06       | 1.59 | 1.65         | 1.36           | 1.50  | 1.00         |
| 1.35    | 1.12 | 2.11         | 1.08       | 1.08       | 1.34 | 1.40         | 1.13           | 1.15  | 1.41         |

であり，その事業者数は第Ⅲ表の保有台数欄に（ ）で示した（以下第Ⅱ表各表について同じ）。

従業員数，事業所の面積，決定価格及び主要機械保有台数（クリーニング業）

| 者 当 た り          |       |       |       |       |       |             |
|------------------|-------|-------|-------|-------|-------|-------------|
| 要 機 械 名          |       |       |       |       |       |             |
| じゅうたん<br>クリーニング機 | 脱 水 機 | 乾 燥 機 | しみぬき機 | 仕 上 機 | 包 装 機 | ボイラー<br>設 備 |
| (台)              | (台)   | (台)   | (台)   | (台)   | (台)   | (台)         |
| —                | 1.11  | 1.03  | 1.00  | 2.00  | 1.00  | 1.23        |
| 1.25             | 1.15  | 1.03  | 1.00  | 2.91  | 1.09  | 1.33        |
| 1.20             | 1.35  | 1.67  | 1.00  | 4.59  | 1.15  | 1.36        |
| 1.00             | 1.22  | 1.10  | 1.00  | 5.00  | 1.00  | 1.36        |
| —                | 1.00  | 2.00  | —     | 10.00 | —     | 2.50        |
| 1.20             | 1.17  | 1.15  | 1.00  | 3.04  | 1.07  | 1.31        |
| —                | 1.50  | 1.00  | —     | 2.75  | 1.50  | 1.00        |
| 1.00             | 1.40  | 1.00  | 1.00  | 3.40  | 1.00  | 1.30        |
| 1.00             | 1.33  | 1.29  | 1.00  | 4.65  | 1.50  | 1.16        |
| 1.25             | 1.65  | 1.76  | 1.16  | 6.29  | 1.53  | 1.33        |
| 1.92             | 1.55  | 1.82  | 1.54  | 9.00  | 1.81  | 1.42        |
| 1.73             | 2.36  | 3.87  | 1.80  | 15.20 | 2.33  | 1.61        |
| 1.49             | 1.70  | 2.06  | 1.41  | 7.78  | 1.78  | 1.34        |
| 1.44             | 1.39  | 1.57  | 1.29  | 5.05  | 1.46  | 1.32        |

第Ⅱ表(3) 業種別，個人・法人別，従業員数別1事業者当たり資本金，従業員

| 個人<br>法人<br>の別 | 区分<br>従業員数  | 事業<br>者数 | 一 事 業  |       |                   |              |             |             |
|----------------|-------------|----------|--------|-------|-------------------|--------------|-------------|-------------|
|                |             |          | (千円)   | (人)   | (m <sup>2</sup> ) | (千円)         | 主           |             |
|                |             |          | 資本金等   | 従業員数  | 事業所の<br>面 積       | 決 定<br>価 格 等 | 貯油槽         | 計量機         |
| 個<br>人         | (人)<br>1~ 2 | 18       |        | 1.7   | 163.1             | 2,569        | (台)<br>2.20 | (台)<br>2.59 |
|                | 3~ 4        | 24       |        | 3.3   | 158.7             | 2,278        | 1.87        | 2.05        |
|                | 5~ 9        | 7        |        | 5.3   | 135.0             | 5,335        | 2.83        | 2.00        |
|                | 小 計         | 49       |        | 3.0   | 156.9             | 2,821        | 2.16        | 2.24        |
| 法<br>人         | 1~ 2        | 24       | 5,667  | 1.9   | 81.5              | 2,038        | 2.39        | 2.79        |
|                | 3~ 4        | 61       | 7,728  | 3.5   | 156.9             | 4,180        | 2.30        | 2.60        |
|                | 5~ 9        | 148      | 12,585 | 6.5   | 281.9             | 4,852        | 3.04        | 3.29        |
|                | 10~ 19      | 85       | 20,693 | 13.2  | 351.2             | 8,007        | 4.77        | 4.34        |
|                | 20~ 29      | 26       | 15,229 | 24.1  | 556.3             | 9,165        | 8.09        | 6.91        |
|                | 30~ 49      | 16       | 15,290 | 37.4  | 1,041.0           | 15,349       | 5.67        | 5.50        |
|                | 50~ 99      | 14       | 24,571 | 65.5  | 2,264.2           | 22,500       | 14.08       | 8.82        |
|                | 100~        | 4        | 45,375 | 161.0 | 3,527.4           | 27,898       | 8.75        | 5.75        |
| 小 計            | 378         | 14,267   | 13.6   | 415.3 | 6,913             | 4.29         | 3.95        |             |
| 計              | 427         | —        | 12.4   | 385.6 | 6,443             | 4.09         | 3.73        |             |

第Ⅱ表(4) 業種別，個人・法人別，従業員数別1事業者当たり資本金，従業員

| 個人<br>法人<br>の別 | 区分<br>従業員数  | 事業<br>者数 | 一 事 業  |          |                   |              |             |              |              |                  |
|----------------|-------------|----------|--------|----------|-------------------|--------------|-------------|--------------|--------------|------------------|
|                |             |          | (千円)   | (人)      | (m <sup>2</sup> ) | (千円)         |             |              |              |                  |
|                |             |          | 資本金等   | 従業員数     | 事業所の<br>面 積       | 決 定<br>価 格 等 | 木 工<br>のこぼん | 万 能<br>木 工 機 | か ん ば<br>な ん | 木 工<br>フ ラ イ ス 盤 |
| 個<br>人         | (人)<br>1~ 3 | 34       |        | 2.0      | 165.6             | 991          | (台)<br>2.40 | (台)<br>1.00  | (台)<br>2.48  | (台)<br>1.25      |
|                | 4~ 9        | 33       |        | 5.2      | 253.2             | 1,768        | 3.21        | 1.00         | 2.90         | 1.42             |
|                | 10~19       | 8        |        | 13.1     | 669.5             | 5,179        | 4.75        | —            | 3.14         | 1.83             |
|                | 小 計         | 75       |        | 4.6      | 257.9             | 1,780        | 3.04        | 1.00         | 2.73         | 1.43             |
| 法<br>人         | 1~ 3        | 9        | 1,444  | 2.2      | 203.5             | 603          | 2.38        | 1.00         | 2.22         | 1.66             |
|                | 4~ 9        | 37       | 2,094  | 6.4      | 444.8             | 1,861        | 3.25        | 1.00         | 2.88         | 1.58             |
|                | 10~ 19      | 46       | 4,883  | 13.9     | 748.5             | 4,072        | 4.43        | 2.00         | 3.46         | 2.08             |
|                | 20~ 29      | 28       | 8,108  | 24.6     | 1,101.1           | 6,323        | 6.32        | 1.50         | 3.58         | 2.63             |
|                | 30~ 49      | 14       | 11,328 | 38.9     | 1,511.7           | 10,933       | 7.50        | 1.00         | 4.64         | 3.38             |
|                | 50~ 99      | 15       | 24,880 | 64.7     | 3,313.9           | 23,165       | 11.00       | 1.00         | 6.57         | 5.37             |
|                | 100~199     | 7        | 66,000 | 145.1    | 7,100.7           | 51,655       | 13.00       | —            | 7.00         | 9.50             |
| 200~299        | 2           | 23,500   | 217.5  | 12,188.5 | 83,067            | 21.50        | —           | 10.00        | 13.50        |                  |
| 小 計            | 158         | 10,019   | 28.8   | 1,446.2  | 9,284             | 5.89         | 1.44        | 3.91         | 3.06         |                  |
| 計              | 233         | —        | 21.0   | 1,063.7  | 6,868             | 5.00         | 1.31        | 3.53         | 2.67         |                  |



員数、事業所の面積、決定価格及び主要機械保有台数（石油製品販売業）

| 者 当 た り     |            |            |      |            |               |      |       |      |
|-------------|------------|------------|------|------------|---------------|------|-------|------|
| 要 機 械 名     |            |            |      |            |               |      |       |      |
| ガソリン<br>分析器 | 油 水<br>分離機 | 廃 油<br>タンク | 給油設備 | オート<br>リフト | エアコン<br>プレッサー | 測定機器 | クリーナー | 洗車機  |
| (台)         | (台)        | (台)        | (台)  | (台)        | (台)           | (台)  | (台)   | (台)  |
| -           | 2.00       | -          | -    | 1.00       | 1.00          | 1.00 | 1.00  | 1.13 |
| 1.00        | -          | -          | 1.66 | 1.00       | 1.00          | 1.00 | 1.00  | 1.14 |
| 1.00        | -          | -          | -    | 1.00       | 1.00          | -    | 1.00  | 1.75 |
| 1.00        | 2.00       | -          | 1.66 | 1.00       | 1.00          | 1.00 | 1.00  | 1.21 |
| 1.00        | 0          | -          | 1.57 | 1.00       | 1.00          | 1.34 | 1.22  | 1.21 |
| 1.00        | 1.20       | 1.00       | 1.18 | 1.11       | 1.03          | 1.51 | 1.00  | 1.12 |
| 1.00        | 1.00       | 1.00       | 1.92 | 1.07       | 1.14          | 1.51 | 1.13  | 1.31 |
| 1.00        | 1.20       | 3.67       | 1.69 | 1.49       | 1.40          | 1.57 | 2.00  | 1.73 |
| 1.00        | 1.00       | 1.33       | 2.20 | 1.33       | 1.17          | 1.83 | 2.26  | 2.00 |
| 1.25        | 2.00       | 1.50       | 1.20 | 1.77       | 2.12          | 2.00 | 1.76  | 1.26 |
| -           | 1.00       | 2.00       | 3.00 | 2.76       | 2.00          | 5.84 | 2.00  | 3.70 |
| 1.00        | 1.00       | -          | -    | 3.00       | 1.67          | 2.34 | 1.00  | 2.00 |
| 1.04        | 1.15       | 1.75       | 1.72 | 1.33       | 1.31          | 1.88 | 1.42  | 1.51 |
| 1.03        | 1.19       | 1.75       | 1.71 | 1.30       | 1.28          | 1.85 | 1.40  | 1.47 |

員数、事業所の面積、決定価格及び主要機械保有台数（木製家具製造業）

| 者 当 た り |      |            |      |       |      |      |       |      |      |
|---------|------|------------|------|-------|------|------|-------|------|------|
| 要 機 械 名 |      |            |      |       |      |      |       |      |      |
| プレス     | ほぞ取盤 | 木工<br>せん孔盤 | 木工旋盤 | サンダー  | 組立機  | 塗装機  | 乾燥機   | 運搬機器 | 集塵機  |
| (台)     | (台)  | (台)        | (台)  | (台)   | (台)  | (台)  | (台)   | (台)  | (台)  |
| 1.44    | 1.50 | 1.20       | -    | 1.08  | 1.71 | 1.00 | -     | 2.00 | 1.00 |
| 1.46    | 1.43 | 1.50       | 1.00 | 1.27  | 1.00 | -    | -     | 1.33 | 1.08 |
| 2.00    | 1.00 | 2.00       | 2.50 | 3.75  | 2.00 | -    | 1.00  | 2.00 | 1.00 |
| 1.51    | 1.40 | 1.36       | 1.60 | 1.50  | 1.40 | 1.00 | 1.00  | 1.80 | 1.40 |
| 1.00    | 1.00 | 1.20       | 1.66 | 1.50  | 1.00 | -    | -     | -    | -    |
| 1.81    | 1.79 | 1.58       | 1.00 | 1.39  | 1.57 | 1.00 | 1.00  | 1.50 | 1.00 |
| 2.28    | 1.67 | 1.88       | 1.10 | 1.76  | 1.31 | 1.25 | 1.22  | 1.75 | 1.40 |
| 3.96    | 1.43 | 2.62       | 1.16 | 2.47  | 1.17 | 1.00 | 1.67  | 2.23 | 1.60 |
| 3.84    | 1.44 | 2.73       | 2.00 | 3.85  | 2.33 | 1.67 | 1.63  | 3.00 | 1.43 |
| 8.86    | 2.38 | 3.00       | 1.38 | 5.57  | 2.89 | 1.57 | 2.70  | 5.00 | 2.75 |
| 10.83   | 2.00 | 6.33       | 1.00 | 5.43  | 2.50 | 3.80 | 5.50  | 5.40 | 3.60 |
| 31.00   | 1.50 | 7.50       | 1.00 | 13.50 | 5.50 | 5.50 | 12.50 | 5.50 | 3.00 |
| 4.00    | 1.67 | 2.51       | 1.28 | 2.98  | 1.91 | 2.14 | 2.51  | 3.24 | 1.74 |
| 3.31    | 1.59 | 2.15       | 1.32 | 2.65  | 3.08 | 2.10 | 2.45  | 3.03 | 1.54 |

第II表(5) 業種別、個人・法人別、従業員数別1事業者当たり資本金、従業員

| 個人<br>法人<br>の別 | 区分<br>従業員数 | 事業<br>者数 | 一 事 業 主             |                         |   |                               |                  |             |             |             |        |        |                       |
|----------------|------------|----------|---------------------|-------------------------|---|-------------------------------|------------------|-------------|-------------|-------------|--------|--------|-----------------------|
|                |            |          | (千円)<br>資<br>本<br>等 | (人)<br>従<br>業<br>員<br>数 | (m <sup>2</sup> )<br>事<br>業<br>所<br>の<br>面<br>積 | (千円)<br>決<br>定<br>価<br>格<br>等 | キ<br>ュ<br>ボ<br>ラ | 電<br>気<br>炉 | 保<br>温<br>炉 | と<br>り<br>べ | 注<br>設 | 湯<br>備 | 生<br>型<br>造<br>型<br>機 |
|                |            |          |                     |                         |   |                               | 台                | 台           | 台           | 台           | 台      | 台      | 台                     |
| 個<br>人         | 1~3        | 0        |                     | —                       | —   | —                             | —                | —           | —           | —           | —      | —      | —                     |
|                | 4~9        | 1        |                     | 5.0                     | 156.0   | 963                           | —                | —           | —           | —           | —      | —      | 1.00                  |
|                | 計          | 1        |                     | 5.0                     | 156.0   | 963                           |                  |             |             |             |        |        |                       |
| 法<br>人         | 1~3        | 0        | —                   | —                       | —   | —                             | —                | —           | —           | —           | —      | —      | —                     |
|                | 4~9        | 0        | —                   | —                       | —   | —                             | —                | —           | —           | —           | —      | —      | —                     |
|                | 10~19      | 4        | 5,250               | 16.0                    | 615.3   | 8,335                         | 1.50             | —           | —           | 2.00        | —      | —      | 6.00                  |
|                | 20~29      | 1        | 20,000              | 20.0                    | 1,845.0   | 13,630                        | 1.00             | —           | 2.00        | —           | —      | —      | 4.00                  |
|                | 30~49      | 2        | 10,500              | 40.0                    | 2,234.6   | 50,311                        | 3.00             | 3.00        | —           | —           | —      | —      | 6.00                  |
|                | 50~99      | 4        | 34,700              | 65.0                    | 2,896.9   | 54,105                        | 2.00             | 2.00        | —           | 1.00        | 1.00   | —      | 3.66                  |
|                | 100~       | 3        | 33,061              | 132.0                   | 3,759.3   | 83,789                        | 2.00             | —           | —           | —           | —      | —      | 5.00                  |
| 小計             | 14         | 21,427   | 58.6                | 2,260.1                 | 43,956  | 1.89                          | 2.00             | 2.00        | 1.33        | 1.00        | —      | 4.80   |                       |
| 計              | 15         | —        | —                   | 55.0                    | 2,119.8   | 41,089                        | 1.89             | 2.00        | 2.00        | 1.33        | 1.00   | —      | 4.45                  |

員数，事業所の面積，決定価格及び主要機械保有台数（銑鉄鑄物業）

| 所 当 た り    |           |            |           |      |            |            |           |            |            |            |      |
|------------|-----------|------------|-----------|------|------------|------------|-----------|------------|------------|------------|------|
| 者 機 械 名    |           |            |           |      |            |            |           |            |            |            |      |
| 特殊型<br>造型機 | 中子<br>造型機 | ライン<br>造型機 | 鑄型<br>乾燥炉 | 混練機  | 破 碎<br>分離機 | 古砂再<br>生装置 | 型ば<br>らし機 | 製 品<br>清掃機 | 熱 処<br>理 炉 | グライ<br>ンダー | 旋 盤  |
| 台          | 台         | 台          | 台         | 台    | 台          | 台          | 台         | 台          | 台          | 台          | 台    |
| —          | —         | —          | 1.00      | 2.00 | —          | —          | —         | —          | —          | 1.00       | —    |
| —          | —         | —          | 1.00      | 2.00 | —          | —          | —         | —          | —          | 1.00       | —    |
| —          | —         | —          | —         | —    | —          | —          | —         | —          | —          | —          | —    |
| —          | —         | —          | —         | —    | —          | —          | —         | —          | —          | —          | —    |
| 20.00      | —         | —          | 1.00      | 3.75 | —          | 1.00       | —         | 3.00       | —          | 4.00       | —    |
| —          | —         | —          | 2.00      | 2.00 | —          | —          | —         | 1.00       | —          | —          | —    |
| 2.00       | —         | 2.00       | —         | 4.50 | 1.00       | 3.00       | 1.00      | 2.00       | 2.00       | —          | 1.00 |
| 1.00       | 2.00      | 1.67       | 2.00      | 4.00 | 1.00       | 1.00       | —         | 3.25       | 1.00       | —          | 1.00 |
| 5.00       | —         | 2.33       | —         | 2.00 | —          | —          | 4.00      | 2.66       | —          | 3.00       | 5.00 |
| 5.80       | 2.00      | 2.00       | 1.50      | 3.50 | 1.00       | 1.50       | 2.50      | 2.69       | 1.34       | 3.32       | 3.40 |
| 5.80       | 2.00      | 2.00       | 1.40      | 3.38 | 1.00       | 1.50       | 2.50      | 2.69       | 1.34       | 2.75       | 3.40 |

第Ⅲ表 業種別、個人・法人別、従業員数別1事

理 容 業 個 人

| 従業員数 | 区分    | 事業者の数 | 理 容 イ ス ( 5 年 ) |               |            |            | 洗 面 設 備 ( 5 年 ) |      |               |            |            |      |
|------|-------|-------|-----------------|---------------|------------|------------|-----------------|------|---------------|------------|------------|------|
|      |       |       | 台 数             | 左の取得年次別内訳 (台) |            |            |                 | 台 数  | 左の取得年次別内訳 (台) |            |            |      |
|      |       |       |                 | 54<br>～ 53    | 52<br>～ 51 | 50<br>～ 49 | 48～             |      | 54<br>～ 53    | 52<br>～ 51 | 50<br>～ 49 | 48～  |
|      | (A)   |       | (169)           |               |            |            | (142)           |      |               |            |            |      |
|      | 1～2   | 171   | 2.56            | 0.28          | 0.84       | 0.34       | 1.10            | 2.36 | 0.34          | 0.80       | 0.37       | 0.85 |
|      | 3～4   | 82    | 3.89            | 0.68          | 0.87       | 0.54       | 1.80            | 3.63 | 0.30          | 0.65       | 0.90       | 1.78 |
|      | 5～9   | 33    | 6.12            | 0.88          | 1.39       | 1.00       | 2.85            | 4.70 | 0.20          | 0.77       | 1.47       | 2.26 |
|      | 10～19 | 4     | 8.25            | —             | 4.00       | 4.25       | —               | 8.50 | —             | 6.25       | 2.25       | —    |
|      | 計     | 294   | 3.42            | 0.46          | 0.95       | 0.53       | 1.48            | 3.11 | 0.31          | 0.84       | 0.69       | 1.27 |

理 容 業 個 人

| 従業員数 | 区分    | 事業者の数 | 消 毒 器 ( 5 年 ) |               |            |            | ラ ザ ー ミ キ サ ー ( 5 年 ) |      |               |            |            |      |
|------|-------|-------|---------------|---------------|------------|------------|-----------------------|------|---------------|------------|------------|------|
|      |       |       | 台 数           | 左の取得年次別内訳 (台) |            |            |                       | 台 数  | 左の取得年次別内訳 (台) |            |            |      |
|      |       |       |               | 54<br>～ 53    | 52<br>～ 51 | 50<br>～ 49 | 48～                   |      | 54<br>～ 53    | 52<br>～ 51 | 50<br>～ 49 | 48～  |
|      | (A)   |       | (74)          |               |            |            | (1)                   |      |               |            |            |      |
|      | 1～2   | 171   | 1.03          | 0.08          | 0.24       | 0.13       | 0.58                  | 2.00 | 2.00          | —          | —          | —    |
|      | 3～4   | 82    | 1.31          | 0.27          | 0.12       | 0.12       | 0.80                  | 1.00 | —             | —          | —          | 1.00 |
|      | 5～9   | 33    | 1.17          | —             | 0.25       | 0.33       | 0.58                  | 1.00 | —             | 1.00       | —          | —    |
|      | 10～19 | 4     | 1.00          | —             | —          | 1.00       | —                     | —    | —             | —          | —          | —    |
|      | 計     | 294   | 1.11          | 0.12          | 0.21       | 0.15       | 0.63                  | 1.20 | 0.40          | 0.20       | —          | 0.60 |

- (注) 1. 主要機械名の右端(年)は、当該機械の耐用年数である(以下同じ)。  
 2. 「台数」欄の( )は、当該機械設備を保有している事業者数を示す。

業者当たり主要機械の保有台数及び取得年次別内訳

| ヘアースチーマー (5年) |               |            |            |      | タオルスチーマー (5年) |               |            |            |      | ソーラー(ドライヤー) <sub>1</sub> (5年) |               |            |            |      |
|---------------|---------------|------------|------------|------|---------------|---------------|------------|------------|------|-------------------------------|---------------|------------|------------|------|
| 台数            | 左の取得年次別内訳 (台) |            |            |      | 台数            | 左の取得年次別内訳 (台) |            |            |      | 台数                            | 左の取得年次別内訳 (台) |            |            |      |
|               | 54<br>~ 53    | 52<br>~ 51 | 50<br>~ 49 | 48~  |               | 54<br>~ 53    | 52<br>~ 51 | 50<br>~ 49 | 48~  |                               | 54<br>~ 53    | 52<br>~ 51 | 50<br>~ 49 | 48~  |
| (18)<br>1.06  | 0.17          | 0.33       | 0.28       | 0.28 | (74)<br>1.00  | 0.09          | 0.19       | 0.22       | 0.50 | (38)<br>1.29                  | 0.26          | 0.63       | 0.16       | 0.24 |
| (8)<br>1.00   | 0.25          | 0.12       | 0.25       | 0.38 | (36)<br>1.03  | 0.14          | 0.19       | 0.14       | 0.56 | (22)<br>1.18                  | 0.36          | 0.41       | 0.23       | 0.18 |
| (7)<br>1.57   | -             | 0.71       | 0.29       | 0.57 | (19)<br>1.11  | 0.05          | 0.16       | 0.48       | 0.42 | (9)<br>1.77                   | 0.33          | 1.11       | 0.22       | 0.11 |
| (1)<br>1.00   | -             | -          | 1.00       | -    | -             | -             | -          | -          | -    | (2)<br>2.50                   | -             | 0.50       | 2.00       | -    |
| (34)<br>1.15  | 0.15          | 0.35       | 0.30       | 0.35 | (129)<br>1.02 | 0.10          | 0.19       | 0.23       | 0.50 | (71)<br>1.35                  | 0.30          | 0.61       | 0.24       | 0.20 |

| サインポール (5年)   |               |            |            |      | 金銭登録機 (5年)   |               |            |            |      | 音響機器 (5年)    |               |            |            |      |
|---------------|---------------|------------|------------|------|--------------|---------------|------------|------------|------|--------------|---------------|------------|------------|------|
| 台数            | 左の取得年次別内訳 (台) |            |            |      | 台数           | 左の取得年次別内訳 (台) |            |            |      | 台数           | 左の取得年次別内訳 (台) |            |            |      |
|               | 54<br>~ 53    | 52<br>~ 51 | 50<br>~ 49 | 48~  |              | 54<br>~ 53    | 52<br>~ 51 | 50<br>~ 49 | 48~  |              | 54<br>~ 53    | 52<br>~ 51 | 50<br>~ 49 | 48~  |
| (67)<br>1.04  | 0.27          | 0.33       | 0.09       | 0.36 | (25)<br>1.00 | 0.20          | 0.24       | 0.16       | 0.40 | (42)<br>1.12 | 0.09          | 0.36       | 0.24       | 0.43 |
| (31)<br>1.03  | 0.29          | 0.13       | 0.29       | 0.32 | (24)<br>1.00 | 0.04          | 0.25       | 0.13       | 0.58 | (32)<br>1.34 | 0.34          | 0.18       | 0.38       | 0.44 |
| (10)<br>1.10  | 0.40          | 0.20       | 0.10       | 0.40 | (10)<br>1.40 | 0.30          | 0.20       | 0.10       | 0.80 | (16)<br>1.68 | 0.06          | 0.31       | 0.63       | 0.68 |
| -             | -             | -          | -          | -    | (2)<br>1.50  | -             | 1.50       | -          | -    | (1)<br>1.00  | -             | 1.00       | -          | -    |
| (108)<br>1.05 | 0.29          | 0.26       | 0.15       | 0.35 | (61)<br>1.08 | 0.15          | 0.28       | 0.13       | 0.52 | (91)<br>1.30 | 0.18          | 0.30       | 0.35       | 0.47 |

第Ⅲ表(続き)  
理容業個人

| 区分<br>従業員数 | 事業者の数 | 暖冷房機器 (6年)    |               |            |            |      | 湯沸器, 温水器 (5年) |               |            |            |      |
|------------|-------|---------------|---------------|------------|------------|------|---------------|---------------|------------|------------|------|
|            |       | 台数            | 左の取得年次別内訳 (台) |            |            |      | 台数            | 左の取得年次別内訳 (台) |            |            |      |
|            |       |               | 54<br>~ 53    | 52<br>~ 51 | 50<br>~ 48 | 47~  |               | 54<br>~ 53    | 52<br>~ 51 | 50<br>~ 49 | 48~  |
| 1~2 (A)    | 171   | (96)<br>1.25  | 0.18          | 0.45       | 0.27       | 0.35 | (55)<br>1.05  | 0.05          | 0.31       | 0.20       | 0.49 |
| 3~4        | 82    | (51)<br>1.41  | 0.30          | 0.21       | 0.39       | 0.51 | (25)<br>1.12  | 0.12          | 0.20       | 0.28       | 0.52 |
| 5~9        | 33    | (24)<br>1.63  | 0.17          | 0.33       | 0.46       | 0.67 | (15)<br>1.06  | 0.08          | 0.27       | 0.40       | 0.33 |
| 10~19      | 4     | (3)<br>1.67   | 0.67          | 1.00       | -          | -    | -             | -             | -          | -          | -    |
| 計          | 294   | (174)<br>1.36 | 0.22          | 0.37       | 0.33       | 0.44 | (95)<br>1.07  | 0.08          | 0.27       | 0.25       | 0.47 |

理容業法人

| 区分<br>従業員数 | 事業者の数 | 理容イス (5年)     |               |            |            |      | 洗面設備 (5年)    |               |            |            |      |
|------------|-------|---------------|---------------|------------|------------|------|--------------|---------------|------------|------------|------|
|            |       | 台数            | 左の取得年次別内訳 (台) |            |            |      | 台数           | 左の取得年次別内訳 (台) |            |            |      |
|            |       |               | 54<br>~ 53    | 52<br>~ 51 | 50<br>~ 49 | 48~  |              | 54<br>~ 53    | 52<br>~ 51 | 50<br>~ 49 | 48~  |
| 1~2 (A)    | 7     | (7)<br>3.86   | 0.58          | 0.43       | 0.26       | 2.59 | (3)<br>3.33  | -             | -          | 0.66       | 2.67 |
| 3~4        | 14    | (14)<br>4.50  | -             | 1.57       | 0.71       | 2.22 | (10)<br>4.70 | 0.60          | 0.80       | 0.40       | 2.90 |
| 5~9        | 13    | (13)<br>5.62  | 0.39          | 1.31       | 0.62       | 3.30 | (13)<br>5.23 | 1.46          | 0.77       | 0.15       | 2.85 |
| 10~19      | 11    | (11)<br>11.64 | 0.45          | 0.45       | 2.36       | 8.38 | (9)<br>8.44  | -             | 1.22       | 1.78       | 5.44 |
| 20~29      | 1     | (1)<br>32.00  | -             | 22.60      | 5.00       | 5.00 | (1)<br>24.00 | -             | 14.00      | 5.00       | 5.00 |
| 計          | 46    | (46)<br>7.02  | 0.30          | 1.50       | 1.11       | 4.11 | (36)<br>6.25 | 0.69          | 1.19       | 0.81       | 3.56 |

| 研 磨 機 (5年)   |               |            |            |      | 待 合 用 イ ス (5年) |               |            |            |      |
|--------------|---------------|------------|------------|------|----------------|---------------|------------|------------|------|
| 台 数          | 左の取得年次別内訳 (台) |            |            |      | 台 数            | 左の取得年次別内訳 (台) |            |            |      |
|              | 54<br>~ 53    | 52<br>~ 51 | 50<br>~ 49 | 48 ~ |                | 54<br>~ 53    | 52<br>~ 51 | 50<br>~ 49 | 48 ~ |
| (5)<br>1.00  | -             | 0.40       | 0.20       | 0.40 | (34)<br>1.32   | 0.09          | 0.44       | 0.17       | 0.62 |
| (4)<br>1.25  | -             | -          | 0.50       | 0.75 | (22)<br>1.09   | 0.27          | 0.41       | 0.09       | 0.32 |
| (2)<br>1.00  | -             | -          | -          | 1.00 | (10)<br>2.50   | -             | -          | 0.40       | 2.10 |
| -            | -             | -          | -          | -    | -              | -             | -          | -          | -    |
| (11)<br>1.09 | -             | 0.18       | 0.27       | 0.64 | (66)<br>1.42   | 0.14          | 0.36       | 0.18       | 0.74 |

| ヘアースチーマー (5年) |               |            |            |      | タオルスチーマー (5年) |               |            |            |      | ソーラー(ドライヤー)(5年) |               |            |            |      |
|---------------|---------------|------------|------------|------|---------------|---------------|------------|------------|------|-----------------|---------------|------------|------------|------|
| 台 数           | 左の取得年次別内訳 (台) |            |            |      | 台 数           | 左の取得年次別内訳 (台) |            |            |      | 台 数             | 左の取得年次別内訳 (台) |            |            |      |
|               | 54<br>~ 53    | 52<br>~ 51 | 50<br>~ 49 | 48 ~ |               | 54<br>~ 53    | 52<br>~ 51 | 50<br>~ 49 | 48 ~ |                 | 54<br>~ 53    | 52<br>~ 51 | 50<br>~ 49 | 48 ~ |
| -             | -             | -          | -          | -    | (3)<br>1.00   | -             | -          | -          | 1.00 | (1)<br>1.00     | -             | 1.00       | -          | -    |
| (3)<br>3.00   | 1.00          | -          | -          | 2.00 | (11)<br>1.09  | -             | 0.36       | -          | 0.73 | (1)<br>1.00     | 1.00          | -          | -          | -    |
| -             | -             | -          | -          | -    | (5)<br>1.20   | 0.20          | -          | -          | 1.00 | (2)<br>1.00     | -             | 0.50       | -          | 0.50 |
| (2)<br>2.00   | -             | 2.00       | -          | -    | (6)<br>1.67   | -             | 0.33       | 0.50       | 0.84 | (2)<br>2.00     | -             | 2.00       | -          | -    |
| -             | -             | -          | -          | -    | -             | -             | -          | -          | -    | -               | -             | -          | -          | -    |
| (5)<br>1.00   | 0.20          | 0.40       | -          | 0.40 | (25)<br>1.24  | 0.04          | 0.24       | 0.12       | 0.84 | (6)<br>1.33     | 0.16          | 1.00       | -          | 0.17 |

第Ⅲ表(続き)  
理容業法人

| 区分<br>従業員数 | 事業者の数 | 消毒器 (5年)     |               |           |           |      | ラザーミキサー (5年) |               |           |           |      |
|------------|-------|--------------|---------------|-----------|-----------|------|--------------|---------------|-----------|-----------|------|
|            |       | 台数           | 左の取得年次別内訳 (台) |           |           |      | 台数           | 左の取得年次別内訳 (台) |           |           |      |
|            |       |              | 54<br>～53     | 52<br>～51 | 50<br>～49 | 48～  |              | 54<br>～53     | 52<br>～51 | 50<br>～49 | 48～  |
| 1～2        | 7     | (1)<br>1.00  | —             | —         | —         | 1.00 | —            | —             | —         | —         | —    |
| 3～4        | 14    | (7)<br>1.14  | —             | 0.57      | —         | 0.57 | (3)<br>3.00  | —             | 1.66      | —         | 1.34 |
| 5～9        | 13    | (3)<br>1.00  | 0.67          | —         | —         | 0.33 | —            | —             | —         | —         | —    |
| 10～19      | 11    | (4)<br>1.50  | 0.25          | 0.50      | 0.25      | 0.50 | (1)<br>4.00  | —             | —         | —         | 4.00 |
| 20～29      | 1     | —            | —             | —         | —         | —    | —            | —             | —         | —         | —    |
| 計          | 46    | (15)<br>1.20 | 0.20          | 0.40      | 0.07      | 0.53 | (4)<br>3.25  | —             | 1.25      | —         | 2.00 |

理容業法人

| 区分<br>従業員数 | 事業者の数 | 暖冷房機器 (6年)   |               |           |           |      | 湯沸器・温水器 (5年) |               |           |           |      |
|------------|-------|--------------|---------------|-----------|-----------|------|--------------|---------------|-----------|-----------|------|
|            |       | 台数           | 左の取得年次別内訳 (台) |           |           |      | 台数           | 左の取得年次別内訳 (台) |           |           |      |
|            |       |              | 54<br>～53     | 52<br>～51 | 50<br>～48 | 47～  |              | 54<br>～53     | 52<br>～51 | 50<br>～49 | 48～  |
| 1～2        | 7     | (3)<br>1.00  | —             | —         | 0.67      | 0.33 | (2)<br>1.00  | —             | —         | 0.50      | 0.50 |
| 3～4        | 14    | (10)<br>1.40 | 0.40          | 0.10      | 0.10      | 0.80 | (10)<br>1.10 | 0.20          | 0.40      | 0.10      | 0.40 |
| 5～9        | 13    | (5)<br>2.00  | —             | 1.00      | 0.20      | 0.80 | (4)<br>1.25  | 0.25          | 0.25      | 0.50      | 0.25 |
| 10～19      | 11    | (7)<br>1.57  | 0.14          | 0.29      | 0.71      | 0.43 | (5)<br>1.20  | —             | 0.40      | 0.20      | 0.60 |
| 20～29      | 1     | (1)<br>5.00  | —             | 3.00      | 2.00      | —    | (1)<br>6.00  | —             | 3.00      | 2.00      | 1.00 |
| 計          | 46    | (26)<br>1.65 | 0.19          | 0.42      | 0.42      | 0.62 | (22)<br>1.36 | 0.14          | 0.45      | 0.32      | 0.45 |



| サインポール (5年)  |               |            |            |      | 金銭登録機 (5年)   |               |            |            |      | 音響機器 (5年)    |               |            |            |      |
|--------------|---------------|------------|------------|------|--------------|---------------|------------|------------|------|--------------|---------------|------------|------------|------|
| 台数           | 左の取得年次別内訳 (台) |            |            |      | 台数           | 左の取得年次別内訳 (台) |            |            |      | 台数           | 左の取得年次別内訳 (台) |            |            |      |
|              | 54<br>~ 53    | 52<br>~ 51 | 50<br>~ 49 | 48~  |              | 54<br>~ 53    | 52<br>~ 51 | 50<br>~ 49 | 48~  |              | 54<br>~ 53    | 52<br>~ 51 | 50<br>~ 49 | 48~  |
| -            | -             | -          | -          | -    | (1)<br>1.00  | -             | 1.00       | -          | -    | (3)<br>1.33  | -             | 0.33       | 0.33       | 0.67 |
| (6)<br>1.00  | -             | 0.50       | -          | 0.50 | (8)<br>1.00  | -             | 0.25       | -          | 0.75 | (4)<br>2.00  | -             | 0.75       | 0.25       | 1.00 |
| (3)<br>2.67  | 0.67          | -          | -          | 2.00 | (4)<br>1.00  | -             | -          | 0.25       | 0.75 | (4)<br>1.50  | 0.50          | -          | -          | 1.00 |
| (5)<br>1.00  | -             | 0.60       | 0.40       | -    | (5)<br>1.20  | 0.20          | -          | 1.00       | -    | (6)<br>1.50  | -             | 0.33       | 0.17       | 1.00 |
| -            | -             | -          | -          | -    | -            | -             | -          | -          | -    | -            | -             | -          | -          | -    |
| (14)<br>1.36 | 0.14          | 0.43       | 0.14       | 0.65 | (18)<br>1.06 | 0.06          | 0.17       | 0.33       | 0.50 | (17)<br>1.59 | 0.12          | 0.36       | 0.18       | 0.93 |

| 研磨機 (5年)    |               |            |            |      | 待合用イス (5年)  |               |            |            |     |
|-------------|---------------|------------|------------|------|-------------|---------------|------------|------------|-----|
| 台数          | 左の取得年次別内訳 (台) |            |            |      | 台数          | 左の取得年次別内訳 (台) |            |            |     |
|             | 54<br>~ 53    | 52<br>~ 51 | 50<br>~ 49 | 48~  |             | 54<br>~ 53    | 52<br>~ 51 | 50<br>~ 49 | 48~ |
| -           | -             | -          | -          | -    | -           | -             | -          | -          | -   |
| (1)<br>1.00 | -             | -          | -          | 1.00 | -           | -             | -          | -          | -   |
| (2)<br>2.00 | -             | 1.00       | -          | 1.00 | (1)<br>1.00 | 1.00          | -          | -          | -   |
| -           | -             | -          | -          | -    | (1)<br>1.00 | -             | 1.00       | -          | -   |
| -           | -             | -          | -          | -    | -           | -             | -          | -          | -   |
| (3)<br>1.50 | -             | 0.50       | -          | 1.00 | (2)<br>1.00 | 0.50          | 0.50       | -          | -   |

第Ⅲ表（続き）

クリーニング業 個人

| 区分<br>従業員数 | 事業者の数 | 洗たく機（9年）      |              |           |           |      | じゅうたんクリーニング機（9年） |              |           |           |      |
|------------|-------|---------------|--------------|-----------|-----------|------|------------------|--------------|-----------|-----------|------|
|            |       | 台数            | 左の取得年次別内訳（台） |           |           |      | 台数               | 左の取得年次別内訳（台） |           |           |      |
|            |       |               | 54<br>～53    | 52<br>～49 | 48<br>～45 | 44～  |                  | 54<br>～53    | 52<br>～49 | 48<br>～45 | 44～  |
| 1～2 (A)    | 116   | (114)<br>1.83 | 0.12         | 0.51      | 0.46      | 0.74 | —                | —            | —         | —         | —    |
| 3～4        | 82    | (81)<br>2.00  | 0.16         | 0.73      | 0.39      | 0.72 | 1.25             | —            | 1.25      | —         | —    |
| 5～9        | 46    | (46)<br>2.65  | 0.17         | 0.74      | 0.83      | 0.91 | 1.20             | 0.20         | —         | 0.40      | 0.60 |
| 10～19      | 12    | (12)<br>3.83  | 0.58         | 0.92      | 0.58      | 0.75 | 1.00             | —            | 1.00      | —         | —    |
| 20～29      | —     | —             | —            | —         | —         | —    | —                | —            | —         | —         | —    |
| 30～        | 2     | (2)<br>3.50   | 0.50         | 1.00      | 1.00      | 1.00 | —                | —            | —         | —         | —    |
| 計          | 258   | (255)<br>2.09 | 0.17         | 0.64      | 0.51      | 0.77 | (10)<br>1.20     | 0.10         | 0.60      | 0.20      | 0.30 |

クリーニング業 個人

| 区分<br>従業員数 | 事業者の数 | しみぬき機（9年）    |              |           |           |     | 仕上機（8年）       |              |           |           |      |
|------------|-------|--------------|--------------|-----------|-----------|-----|---------------|--------------|-----------|-----------|------|
|            |       | 台数           | 左の取得年次別内訳（台） |           |           |     | 台数            | 左の取得年次別内訳（台） |           |           |      |
|            |       |              | 54<br>～53    | 52<br>～49 | 48<br>～45 | 44～ |               | 54<br>～53    | 52<br>～50 | 49<br>～46 | 45～  |
| 1～2 (A)    | 116   | (5)<br>1.00  | 0.40         | 0.60      | —         | —   | (91)<br>2.00  | 0.09         | 0.53      | 0.76      | 0.62 |
| 3～4        | 82    | (8)<br>1.00  | 0.25         | 0.25      | 0.50      | —   | (80)<br>2.91  | 0.16         | 0.73      | 0.96      | 1.06 |
| 5～9        | 46    | (5)<br>1.00  | —            | 0.20      | 0.80      | —   | (44)<br>4.59  | 0.36         | 0.89      | 1.82      | 1.52 |
| 10～19      | 12    | (2)<br>1.00  | —            | —         | 1.00      | —   | (12)<br>5.00  | 0.41         | 1.17      | 1.17      | 2.25 |
| 20～29      | —     | —            | —            | —         | —         | —   | —             | —            | —         | —         | —    |
| 30～        | 2     | —            | —            | —         | —         | —   | (2)<br>10.00  | —            | 2.50      | 6.00      | 1.50 |
| 計          | 258   | (20)<br>1.00 | 0.20         | 0.30      | 0.50      | —   | (229)<br>3.04 | 0.18         | 0.72      | 1.10      | 1.04 |

| 脱 水 機 (9年) |               |            |            |      | 乾 燥 機 (11年) |               |            |            |      |
|------------|---------------|------------|------------|------|-------------|---------------|------------|------------|------|
| 台 数        | 左の取得年次別内訳 (台) |            |            |      | 台 数         | 左の取得年次別内訳 (台) |            |            |      |
|            | 54<br>~ 53    | 52<br>~ 49 | 48<br>~ 45 | 44~  |             | 54<br>~ 53    | 52<br>~ 48 | 47<br>~ 43 | 42~  |
| (66)       |               |            |            |      | (62)        |               |            |            |      |
| 1.11       | 0.06          | 0.26       | 0.32       | 0.47 | 1.03        | 0.03          | 0.45       | 0.44       | 0.11 |
| (54)       |               |            |            |      | (61)        |               |            |            |      |
| 1.15       | 0.04          | 0.31       | 0.22       | 0.58 | 1.03        | 0.03          | 0.39       | 0.44       | 0.17 |
| (28)       |               |            |            |      | (27)        |               |            |            |      |
| 1.35       | —             | 0.21       | 0.21       | 0.93 | 1.67        | 0.07          | 0.41       | 0.82       | 0.37 |
| (9)        |               |            |            |      | (10)        |               |            |            |      |
| 1.22       | 0.11          | 0.22       | 0.33       | 0.56 | 1.10        | 0.20          | 0.30       | 0.50       | 0.10 |
| —          | —             | —          | —          | —    | —           | —             | —          | —          | —    |
| (1)        |               |            |            |      | (2)         |               |            |            |      |
| 1.00       | —             | 0.50       | 0.50       | —    | 2.00        | —             | 1.50       | 1.50       | —    |
| (158)      |               |            |            |      | (162)       |               |            |            |      |
| 1.17       | 0.04          | 0.27       | 0.27       | 0.59 | 1.15        | 0.05          | 0.42       | 0.51       | 0.17 |

合計  
432

| 包 装 機 (8年) |               |            |            |      | ボ イ ラ ー 設 備 (15年) |               |            |            |      |
|------------|---------------|------------|------------|------|-------------------|---------------|------------|------------|------|
| 台 数        | 左の取得年次別内訳 (台) |            |            |      | 台 数               | 左の取得年次別内訳 (台) |            |            |      |
|            | 54<br>~ 53    | 52<br>~ 50 | 49<br>~ 46 | 45~  |                   | 54<br>~ 53    | 52<br>~ 46 | 45<br>~ 39 | 38~  |
| (18)       |               |            |            |      | (90)              |               |            |            |      |
| 1.00       | 0.17          | 0.33       | 0.28       | 0.22 | 1.23              | 0.14          | 0.79       | 0.28       | 0.02 |
| (21)       |               |            |            |      | (70)              |               |            |            |      |
| 1.09       | 0.24          | 0.33       | 0.28       | 0.24 | 1.33              | 0.16          | 0.81       | 0.29       | 0.07 |
| (13)       |               |            |            |      | (39)              |               |            |            |      |
| 1.15       | 0.15          | 0.38       | 0.31       | 0.31 | 1.36              | 0.38          | 0.67       | 0.28       | 0.03 |
| (1)        |               |            |            |      | (11)              |               |            |            |      |
| 1.00       | —             | 1.00       | —          | —    | 1.36              | 0.45          | 0.64       | 0.18       | 0.09 |
| —          | —             | —          | —          | —    | —                 | —             | —          | —          | —    |
| —          | —             | —          | —          | —    | (2)               |               |            |            |      |
|            |               |            |            |      | 2.50              | —             | 2.50       | —          | —    |
| (53)       |               |            |            |      | (212)             |               |            |            |      |
| 1.07       | 0.19          | 0.36       | 0.28       | 0.24 | 1.31              | 0.21          | 0.78       | 0.28       | 0.04 |

第Ⅲ表（続き）

クリーニング業 法人

| 区分<br>従業員数 | 事業者の数 | 洗たく機（9年）      |              |           |           |      | じゅうたんクリーニング機（9年） |              |           |           |      |
|------------|-------|---------------|--------------|-----------|-----------|------|------------------|--------------|-----------|-----------|------|
|            |       | 台数            | 左の取得年次別内訳（台） |           |           |      | 台数               | 左の取得年次別内訳（台） |           |           |      |
|            |       |               | 54<br>～53    | 52<br>～49 | 48<br>～45 | 44～  |                  | 54<br>～53    | 52<br>～49 | 48<br>～45 | 44～  |
| 1～2        | 5     | (5)<br>1.80   | —            | 0.20      | 0.20      | 1.40 | —                | —            | —         | —         | —    |
| 3～4        | 12    | (12)<br>2.00  | 0.42         | 0.58      | 0.33      | 0.67 | 1.00             | —            | 0.50      | 0.50      | —    |
| 5～9        | 47    | (47)<br>2.83  | 0.19         | 0.81      | 0.64      | 1.19 | 1.00             | —            | 0.67      | 0.11      | 0.22 |
| 10～19      | 48    | (48)<br>3.66  | 0.46         | 1.10      | 1.04      | 1.06 | 1.25             | 0.08         | 0.25      | 0.92      | —    |
| 20～29      | 29    | (29)<br>4.17  | 0.45         | 1.52      | 1.27      | 0.93 | 1.92             | 0.31         | 0.77      | 0.77      | 0.07 |
| 30～        | 33    | (33)<br>6.57  | 0.39         | 2.06      | 2.24      | 1.88 | 1.73             | 0.27         | 0.74      | 0.27      | 0.45 |
| 計          | 174   | (174)<br>3.91 | 0.36         | 1.21      | 1.13      | 1.21 | 1.49             | 0.17         | 0.60      | 0.55      | 0.17 |

クリーニング業 法人

| 区分<br>従業員数 | 事業者の数 | しみぬき機（9年）    |              |           |           |      | 仕上機（8年）       |              |           |           |      |
|------------|-------|--------------|--------------|-----------|-----------|------|---------------|--------------|-----------|-----------|------|
|            |       | 台数           | 左の取得年次別内訳（台） |           |           |      | 台数            | 左の取得年次別内訳（台） |           |           |      |
|            |       |              | 54<br>～53    | 52<br>～49 | 48<br>～45 | 44～  |               | 54<br>～53    | 52<br>～50 | 49<br>～46 | 45～  |
| 1～2        | 5     | —            | —            | —         | —         | —    | (4)<br>2.75   | —            | —         | 0.75      | 2.00 |
| 3～4        | 12    | (4)<br>1.00  | 0.75         | 0.25      | —         | —    | (10)<br>3.40  | 0.10         | 0.60      | 1.20      | 1.50 |
| 5～9        | 47    | (7)<br>1.00  | 0.14         | —         | 0.72      | 0.14 | (46)<br>4.65  | 0.24         | 0.76      | 1.41      | 2.24 |
| 10～19      | 48    | (12)<br>1.16 | 0.08         | 0.33      | 0.25      | 0.50 | (48)<br>6.29  | 0.71         | 1.14      | 2.50      | 1.94 |
| 20～29      | 29    | (13)<br>1.54 | 0.23         | 0.54      | 0.61      | 0.15 | (28)<br>9.00  | 1.36         | 3.22      | 3.11      | 2.32 |
| 30～        | 33    | (15)<br>1.80 | 0.53         | 0.47      | 0.40      | 0.40 | (33)<br>15.21 | 1.24         | 3.21      | 5.88      | 4.88 |
| 計          | 174   | (51)<br>1.41 | 0.32         | 0.37      | 0.43      | 0.29 | (169)<br>7.78 | 0.74         | 1.56      | 2.85      | 2.63 |

| 脱 水 器 ( 9 年 ) |               |            |            |      | 乾 燥 機 ( 1 1 年 ) |               |            |            |      |
|---------------|---------------|------------|------------|------|-----------------|---------------|------------|------------|------|
| 台 数           | 左の取得年次別内訳 (台) |            |            |      | 台 数             | 左の取得年次別内訳 (台) |            |            |      |
|               | 54<br>~ 53    | 52<br>~ 49 | 48<br>~ 45 | 44 ~ |                 | 54<br>~ 53    | 52<br>~ 48 | 47<br>~ 43 | 42 ~ |
| (2)<br>1.50   | —             | —          | 0.50       | 1.00 | (4)<br>1.00     | 0.25          | 0.25       | 0.50       | —    |
| (5)<br>1.40   | —             | 0.60       | 0.40       | 0.40 | (7)<br>1.00     | —             | 0.72       | 0.14       | 0.14 |
| (27)<br>1.33  | 0.11          | 0.26       | 0.29       | 0.67 | (34)<br>1.29    | 0.06          | 0.50       | 0.53       | 0.20 |
| (28)<br>1.64  | 0.07          | 0.43       | 0.57       | 0.57 | (34)<br>1.76    | 0.23          | 0.74       | 0.50       | 0.29 |
| (22)<br>1.55  | —             | 0.32       | 0.64       | 0.59 | (28)<br>1.82    | 0.14          | 0.72       | 0.64       | 0.32 |
| (25)<br>2.36  | —             | 0.40       | 1.08       | 0.88 | (30)<br>3.87    | 0.27          | 1.10       | 1.77       | 0.73 |
| (109)<br>1.70 | 0.05          | 0.36       | 0.62       | 0.67 | (137)<br>2.06   | 0.17          | 0.74       | 0.79       | 0.36 |

| 包 装 機 ( 8 年 ) |               |            |            |      | ボ イ ラ ー 設 備 ( 1 5 年 ) |               |            |            |      |
|---------------|---------------|------------|------------|------|-----------------------|---------------|------------|------------|------|
| 台 数           | 左の取得年次別内訳 (台) |            |            |      | 台 数                   | 左の取得年次別内訳 (台) |            |            |      |
|               | 54<br>~ 53    | 52<br>~ 50 | 49<br>~ 46 | 45 ~ |                       | 54<br>~ 53    | 52<br>~ 46 | 45<br>~ 39 | 38 ~ |
| (2)<br>1.50   | 0.50          | 0.50       | —          | 0.50 | (1)<br>1.00           | —             | 1.00       | —          | —    |
| (1)<br>1.00   | 1.00          | —          | —          | —    | (10)<br>1.30          | 0.20          | 0.80       | 0.10       | 0.20 |
| (14)<br>1.50  | 0.14          | 0.43       | 0.14       | 0.79 | (38)<br>1.16          | 0.18          | 0.79       | 0.16       | 0.03 |
| (15)<br>1.53  | 0.20          | 0.53       | 0.47       | 0.33 | (36)<br>1.33          | 0.22          | 0.78       | 0.28       | 0.05 |
| (16)<br>1.81  | 0.37          | 1.06       | 0.25       | 0.13 | (26)<br>1.42          | 0.15          | 1.04       | 0.23       | —    |
| (15)<br>2.33  | 0.33          | 1.13       | 0.54       | 0.33 | (23)<br>1.61          | 0.04          | 1.13       | 0.44       | —    |
| (63)<br>1.78  | 0.29          | 0.78       | 0.33       | 0.38 | (134)<br>1.34         | 0.16          | 0.89       | 0.25       | 0.04 |

第Ⅲ表（続き）  
石油製品販売業 個人

| 区分<br>従業員数 | 事業者の数 | 貯油槽（10年）     |              |           |           |      | 計量機（9年）      |              |           |           |      |
|------------|-------|--------------|--------------|-----------|-----------|------|--------------|--------------|-----------|-----------|------|
|            |       | 台数           | 左の取得年次別内訳（台） |           |           |      | 台数           | 左の取得年次別内訳（台） |           |           |      |
|            |       |              | 54<br>～53    | 52<br>～49 | 48<br>～44 | 43～  |              | 54<br>～53    | 52<br>～49 | 48<br>～45 | 44～  |
| 1～2 (A)    | 18    | (10)<br>2.20 | 0.60         | 0.30      | 0.70      | 0.60 | (17)<br>2.59 | 0.59         | 0.88      | 0.53      | 0.59 |
| 3～4        | 24    | (16)<br>1.87 | 0.06         | 0.56      | 1.00      | 0.25 | (21)<br>2.05 | 0.09         | 0.62      | 0.67      | 0.67 |
| 5～9        | 7     | (6)<br>2.83  | 0.33         | 1.00      | 1.00      | 0.50 | (7)<br>2.00  | 0.29         | 1.00      | 0.57      | 0.14 |
| 計          | 49    | (32)<br>2.16 | 0.28         | 0.56      | 0.91      | 0.41 | (45)<br>2.24 | 0.31         | 0.78      | 0.60      | 0.55 |

石油製品販売業 個人

| 区分<br>従業員数 | 事業者の数 | 給油設備（10年）   |              |           |           |      | オートリフト（11年）  |              |           |           |      |
|------------|-------|-------------|--------------|-----------|-----------|------|--------------|--------------|-----------|-----------|------|
|            |       | 台数          | 左の取得年次別内訳（台） |           |           |      | 台数           | 左の取得年次別内訳（台） |           |           |      |
|            |       |             | 54<br>～53    | 52<br>～49 | 48<br>～44 | 43～  |              | 54<br>～53    | 52<br>～48 | 47<br>～43 | 42～  |
| 1～2 (A)    | 18    | —           | —            | —         | —         | —    | (4)<br>1.00  | 0.25         | 0.25      | 0.50      | —    |
| 3～4        | 24    | (3)<br>1.66 | 0.33         | —         | 1.00      | 0.33 | (11)<br>1.00 | —            | 0.18      | 0.36      | 0.46 |
| 5～9        | 7     | —           | —            | —         | —         | —    | (4)<br>1.00  | 0.25         | —         | 0.50      | 0.25 |
| 計          | 49    | (3)<br>1.66 | 0.33         | —         | 1.00      | 0.33 | (19)<br>1.00 | 0.10         | 0.16      | 0.42      | 0.32 |

| ガソリン分析器 (5年) |               |            |            |     | 油水分離機 (10年) |               |            |            |     | 廃油タンク (10年) |               |            |            |     |
|--------------|---------------|------------|------------|-----|-------------|---------------|------------|------------|-----|-------------|---------------|------------|------------|-----|
| 台数           | 左の取得年次別内訳 (台) |            |            |     | 台数          | 左の取得年次別内訳 (台) |            |            |     | 台数          | 左の取得年次別内訳 (台) |            |            |     |
|              | 54<br>~ 53    | 52<br>~ 51 | 50<br>~ 49 | 48~ |             | 54<br>~ 53    | 52<br>~ 49 | 48<br>~ 44 | 43~ |             | 54<br>~ 53    | 52<br>~ 49 | 48<br>~ 44 | 43~ |
| -            | -             | -          | -          | -   | (1)<br>2.00 | 2.00          | -          | -          | -   | -           | -             | -          | -          | -   |
| (2)<br>1.00  | 0.50          | 0.50       | -          | -   | -           | -             | -          | -          | -   | -           | -             | -          | -          | -   |
| (1)<br>1.00  | 1.00          | -          | -          | -   | -           | -             | -          | -          | -   | -           | -             | -          | -          | -   |
| (3)<br>1.00  | 0.67          | 0.33       | -          | -   | (1)<br>2.00 | 2.00          | -          | -          | -   | -           | -             | -          | -          | -   |

| エアコンプレッサー (12年) |               |            |            |      | 測定機器 (5年)   |               |            |            | クリーナー (9年) |             |               |            |            |     |
|-----------------|---------------|------------|------------|------|-------------|---------------|------------|------------|------------|-------------|---------------|------------|------------|-----|
| 台数              | 左の取得年次別内訳 (台) |            |            |      | 台数          | 左の取得年次別内訳 (台) |            |            |            | 台数          | 左の取得年次別内訳 (台) |            |            |     |
|                 | 54<br>~ 53    | 52<br>~ 48 | 47<br>~ 42 | 41~  |             | 54<br>~ 53    | 52<br>~ 51 | 50<br>~ 49 | 48~        |             | 54<br>~ 53    | 52<br>~ 49 | 48<br>~ 45 | 44~ |
| (7)<br>1.00     | 0.14          | 0.29       | 0.43       | 0.14 | (2)<br>1.00 | -             | -          | 0.50       | 0.50       | (3)<br>1.00 | 0.33          | 0.67       | -          | -   |
| (11)<br>1.00    | -             | 0.09       | 0.73       | 0.18 | (1)<br>1.00 | -             | -          | 1.00       | -          | (3)<br>1.00 | 0.33          | 0.67       | -          | -   |
| (5)<br>1.00     | 0.20          | -          | 0.60       | 0.20 | -           | -             | -          | -          | -          | (1)<br>1.00 | -             | 1.00       | -          | -   |
| (23)<br>1.00    | 0.09          | 0.13       | 0.61       | 0.17 | (3)<br>1.00 | -             | -          | 0.67       | 0.33       | (7)<br>1.00 | 0.29          | 0.71       | -          | -   |

第Ⅲ表（続き）

石油製品販売業 個人

| 従業員数 | 区分  | 事業者の数 | 洗車機（9年）      |              |           |           |      |
|------|-----|-------|--------------|--------------|-----------|-----------|------|
|      |     |       | 台数           | 左の取得年次別内訳（台） |           |           |      |
|      |     |       |              | 54<br>～53    | 52<br>～49 | 48<br>～45 | 44～  |
| (A)  | 1～2 | 18    | (8)<br>1.13  | 0.63         | 0.25      | 0.25      | —    |
|      | 3～4 | 24    | (21)<br>1.14 | 0.19         | 0.38      | 0.43      | 0.14 |
|      | 5～9 | 7     | (4)<br>1.75  | —            | 1.25      | 0.50      | —    |
|      | 計   | 41    | (33)<br>1.21 | 0.27         | 0.46      | 0.39      | 0.09 |

石油製品販売業 法人

| 従業員数 | 区分    | 事業者の数 | 貯油槽（10年）      |              |           |           | 計量機（9年） |               |              |           |           |      |
|------|-------|-------|---------------|--------------|-----------|-----------|---------|---------------|--------------|-----------|-----------|------|
|      |       |       | 台数            | 左の取得年次別内訳（台） |           |           |         | 台数            | 左の取得年次別内訳（台） |           |           |      |
|      |       |       |               | 54<br>～53    | 52<br>～49 | 48<br>～44 | 43～     |               | 54<br>～53    | 52<br>～49 | 48<br>～45 | 44～  |
| (A)  | 1～2   | 24    | (18)<br>2.39  | 0.56         | 1.28      | 0.57      | —       | (19)<br>2.79  | 0.11         | 0.63      | 1.68      | 0.37 |
|      | 3～4   | 61    | (46)<br>2.30  | 0.15         | 0.48      | 1.00      | 0.67    | (52)<br>2.60  | 0.17         | 0.79      | 0.93      | 0.71 |
|      | 5～9   | 148   | (118)<br>3.04 | 0.13         | 0.72      | 1.38      | 0.81    | (122)<br>3.29 | 0.23         | 0.98      | 1.34      | 0.74 |
|      | 10～19 | 85    | (71)<br>4.77  | 0.48         | 1.38      | 1.54      | 1.38    | (71)<br>4.34  | 0.45         | 1.31      | 1.75      | 0.83 |
|      | 20～29 | 26    | (22)<br>8.09  | 0.23         | 1.91      | 2.86      | 3.09    | (21)<br>6.91  | 0.19         | 1.67      | 2.76      | 2.29 |
|      | 30～49 | 16    | (15)<br>5.67  | 0.33         | 1.47      | 1.67      | 2.20    | (14)<br>5.50  | 0.07         | 2.43      | 2.14      | 0.86 |
|      | 50～99 | 14    | (12)<br>14.08 | 0.83         | 2.75      | 6.08      | 4.42    | (11)<br>8.82  | 0.64         | 1.55      | 3.18      | 3.45 |
|      | 100～  | 4     | (4)<br>8.75   | 0.75         | —         | 2.00      | 6.00    | (4)<br>5.75   | 1.75         | 0.25      | 3.00      | 0.75 |
|      | 計     | 378   | (306)<br>4.29 | 0.29         | 1.06      | 1.62      | 1.32    | (314)<br>3.95 | 0.29         | 1.12      | 1.60      | 0.94 |



42A

| ガソリン分析機 (5年) |               |            |            |      | 油水分離機 (10年) |               |            |            |      | 廃油タンク (10年) |               |            |            |     |
|--------------|---------------|------------|------------|------|-------------|---------------|------------|------------|------|-------------|---------------|------------|------------|-----|
| 台数           | 左の取得年次別内訳 (台) |            |            |      | 台数          | 左の取得年次別内訳 (台) |            |            |      | 台数          | 左の取得年次別内訳 (台) |            |            |     |
|              | 54<br>~ 53    | 52<br>~ 51 | 50<br>~ 49 | 48~  |             | 54<br>~ 53    | 52<br>~ 49 | 48<br>~ 44 | 43~  |             | 54<br>~ 53    | 52<br>~ 49 | 48<br>~ 44 | 43~ |
| (2)          |               |            |            |      |             |               |            |            |      |             |               |            |            |     |
| 1.00         | -             | 1.00       | -          | -    | -           | -             | -          | -          | -    | -           | -             | -          |            |     |
| (3)          |               |            |            |      | (5)         |               |            |            | (2)  |             |               |            |            |     |
| 1.00         | -             | 1.00       | -          | -    | 1.20        | 0.20          | 1.00       | -          | 1.00 | 0.50        | -             | 0.50       |            |     |
| (9)          |               |            |            |      | (5)         |               |            |            | (4)  |             |               |            |            |     |
| 1.00         | 0.22          | 0.67       | -          | 0.11 | 1.00        | -             | 0.80       | 0.20       | 1.00 | -           | 0.50          | 0.25       | 0.25       |     |
| (5)          |               |            |            |      | (5)         |               |            |            | (3)  |             |               |            |            |     |
| 1.00         | -             | 1.00       | -          | -    | 1.20        | 0.20          | 0.40       | 0.60       | 3.67 | -           | 0.33          | 3.34       | -          |     |
| (3)          |               |            |            |      | (2)         |               |            |            | (3)  |             |               |            |            |     |
| 1.00         | -             | 1.00       | -          | -    | 1.00        | -             | 0.50       | 0.50       | 1.33 | -           | 1.00          | 0.33       | -          |     |
| (4)          |               |            |            |      | (1)         |               |            |            | (2)  |             |               |            |            |     |
| 1.25         | 0.25          | 1.00       | -          | -    | 2.00        | -             | 2.00       | -          | 1.50 | 0.50        | 0.50          | 0.50       | -          |     |
| -            | -             | -          | -          | -    | (1)         |               |            |            | (2)  |             |               |            |            |     |
| -            | -             | -          | -          | -    | 1.00        | -             | 1.00       | -          | 2.00 | -           | 0.50          | 1.50       | -          |     |
| (1)          |               |            |            |      | (1)         |               |            |            |      |             |               |            |            |     |
| 1.00         | -             | 1.00       | -          | -    | 1.00        | -             | 1.00       | -          | -    | -           | -             | -          | -          |     |
| (27)         |               |            |            |      | (20)        |               |            |            | (16) |             |               |            |            |     |
| 0.04         | 0.11          | 0.89       | -          | 0.04 | 1.15        | 0.10          | 0.80       | 0.25       | 1.75 | 0.13        | 0.50          | 1.06       | 0.06       |     |

第Ⅲ表（続き）

石油製品販売業 法人

| 従業員数  | 区分  | 事業者の数 | 給油設備（10年）    |              |           |           | オートリフト（11年） |               |              |           |           |      |
|-------|-----|-------|--------------|--------------|-----------|-----------|-------------|---------------|--------------|-----------|-----------|------|
|       |     |       | 台数           | 左の取得年次別内訳（台） |           |           |             | 台数            | 左の取得年次別内訳（台） |           |           |      |
|       |     |       |              | 54<br>～53    | 52<br>～49 | 48<br>～44 | 43～         |               | 54<br>～53    | 52<br>～48 | 47<br>～43 | 42～  |
| 1～2   | (A) | 24    | (7)<br>1.57  | —            | —         | 1.43      | 0.14        | (8)<br>1.00   | —            | 0.25      | 0.25      | 0.50 |
| 3～4   |     | 61    | (17)<br>1.18 | 0.06         | 0.65      | 0.29      | 0.18        | (27)<br>1.11  | 0.11         | 0.37      | 0.30      | 0.33 |
| 5～9   |     | 148   | (27)<br>1.92 | 0.22         | 0.48      | 0.85      | 0.37        | (73)<br>1.07  | 0.01         | 0.33      | 0.39      | 0.34 |
| 10～19 |     | 85    | (29)<br>1.69 | —            | 0.31      | 0.76      | 0.62        | (43)<br>1.49  | 0.07         | 0.37      | 0.49      | 0.56 |
| 20～29 |     | 26    | (5)<br>2.20  | 0.60         | 0.40      | 0.80      | 0.40        | (15)<br>1.33  | 0.07         | 0.33      | 0.40      | 0.53 |
| 30～49 |     | 16    | (5)<br>1.20  | —            | —         | 0.80      | 0.40        | (13)<br>1.77  | 0.15         | 0.31      | 0.69      | 0.62 |
| 50～99 |     | 14    | (4)<br>3.00  | —            | 0.50      | 1.50      | 1.00        | (8)<br>2.76   | —            | 0.50      | 1.88      | 0.38 |
| 100～  |     | 4     | —            | —            | —         | —         | —           | (2)<br>3.00   | —            | 1.50      | 1.00      | 0.50 |
| 計     |     | 378   | (94)<br>1.72 | 0.11         | 0.39      | 0.79      | 0.43        | (189)<br>1.33 | 0.06         | 0.36      | 0.48      | 0.43 |

石油製品販売業 法人

| 従業員数  | 区分  | 事業者の数 | 洗車機（9年）       |              |           |           |      |
|-------|-----|-------|---------------|--------------|-----------|-----------|------|
|       |     |       | 台数            | 左の取得年次別内訳（台） |           |           |      |
|       |     |       |               | 54<br>～53    | 52<br>～49 | 48<br>～45 | 44～  |
| 1～2   | (A) | 24    | (14)<br>1.21  | 0.07         | 0.64      | 0.43      | 0.07 |
| 3～4   |     | 61    | (41)<br>1.12  | 0.22         | 0.44      | 0.39      | 0.07 |
| 5～9   |     | 148   | (91)<br>1.31  | 0.18         | 0.40      | 0.55      | 0.18 |
| 10～19 |     | 85    | (56)<br>1.73  | 0.18         | 0.57      | 0.71      | 0.27 |
| 20～29 |     | 26    | (16)<br>2.00  | 0.13         | 0.88      | 0.80      | 0.19 |
| 30～49 |     | 16    | (23)<br>1.26  | 1.26         | 0.48      | 0.35      | 0.17 |
| 50～99 |     | 14    | (10)<br>3.70  | 0.80         | 1.40      | 0.80      | 0.70 |
| 100～  |     | 4     | (4)<br>2.00   | —            | 0.75      | 1.25      | —    |
| 計     |     | 378   | (255)<br>1.51 | 0.20         | 0.54      | 0.58      | 0.19 |

| エアコンプレッサー (12年) |               |            |            |      | 測定機器 (5年) |               |            |            |      | クリーナー (9年) |               |            |            |      |
|-----------------|---------------|------------|------------|------|-----------|---------------|------------|------------|------|------------|---------------|------------|------------|------|
| 台数              | 左の取得年次別内訳 (台) |            |            |      | 台数        | 左の取得年次別内訳 (台) |            |            |      | 台数         | 左の取得年次別内訳 (台) |            |            |      |
|                 | 54<br>~ 53    | 52<br>~ 48 | 47<br>~ 42 | 41 ~ |           | 54<br>~ 53    | 52<br>~ 51 | 50<br>~ 49 | 48 ~ |            | 54<br>~ 53    | 52<br>~ 49 | 48<br>~ 45 | 44 ~ |
| (12)            |               |            |            |      | (3)       |               |            |            |      | (9)        |               |            |            |      |
| 1.00            | -             | 0.08       | 0.67       | 0.25 | 1.34      | -             | 0.67       | -          | 0.67 | 1.22       | 0.44          | 0.67       | -          | 0.11 |
| (35)            |               |            |            |      | (12)      |               |            |            |      | (21)       |               |            |            |      |
| 1.03            | 0.09          | 0.34       | 0.40       | 0.20 | 1.51      | 0.17          | 0.17       | 0.25       | 0.92 | 1.00       | 0.29          | 0.57       | 0.14       | -    |
| (74)            |               |            |            |      | (29)      |               |            |            |      | (48)       |               |            |            |      |
| 1.14            | 0.06          | 0.45       | 0.39       | 0.24 | 1.51      | 0.14          | 0.41       | 0.17       | 0.79 | 1.13       | 0.19          | 0.65       | 0.25       | 0.04 |
| (49)            |               |            |            |      | (30)      |               |            |            |      | (26)       |               |            |            |      |
| 1.40            | 0.10          | 0.57       | 0.51       | 0.22 | 1.57      | 0.13          | 0.50       | 0.10       | 0.84 | 2.00       | 0.27          | 1.50       | 0.19       | 0.04 |
| (21)            |               |            |            |      | (6)       |               |            |            |      | (8)        |               |            |            |      |
| 1.17            | -             | 0.07       | 0.53       | 0.57 | 1.83      | -             | 0.67       | 0.33       | 0.83 | 2.26       | 0.38          | 1.13       | 0.25       | 0.50 |
| (8)             |               |            |            |      | (9)       |               |            |            |      | (8)        |               |            |            |      |
| 2.12            | -             | 0.63       | 0.86       | 0.63 | 2.00      | 0.78          | 0.11       | 0.22       | 0.89 | 1.76       | 0.25          | 1.25       | 0.13       | 0.13 |
| (10)            |               |            |            |      | (6)       |               |            |            |      | (3)        |               |            |            |      |
| 2.00            | 0.10          | 0.40       | 1.00       | 0.50 | 5.84      | 0.67          | 0.67       | 0.50       | 4.00 | 2.00       | 1.00          | 0.67       | 0.33       | -    |
| (3)             |               |            |            |      | (3)       |               |            |            |      | (2)        |               |            |            |      |
| 1.67            | 0.33          | 1.00       | -          | 0.34 | 2.34      | -             | 0.67       | 1.00       | 0.67 | 1.00       | 0.50          | -          | 0.50       | -    |
| (212)           |               |            |            |      | (98)      |               |            |            |      | (125)      |               |            |            |      |
| 1.31            | 0.07          | 0.46       | 0.49       | 0.29 | 1.88      | 0.21          | 0.43       | 0.21       | 1.03 | 1.42       | 0.28          | 0.87       | 0.20       | 0.07 |

第Ⅲ表（続き）

木製家具製造業 個人

| 区分<br>従業員数 | 事業者の数 | 木工のこぼん（12年）  |              |            |            |      | 万能木工機（12年）  |              |            |            |     |
|------------|-------|--------------|--------------|------------|------------|------|-------------|--------------|------------|------------|-----|
|            |       | 台数           | 左の取得年次別内訳（台） |            |            |      | 台数          | 左の取得年次別内訳（台） |            |            |     |
|            |       |              | 54<br>～ 53   | 52<br>～ 48 | 47<br>～ 42 | 41～  |             | 54<br>～ 53   | 52<br>～ 48 | 47<br>～ 42 | 41～ |
| (A)<br>1～3 | 34    | (30)<br>2.40 | 0.13         | 0.60       | 0.90       | 0.77 | (2)<br>1.00 | —            | 0.50       | 0.50       | —   |
| 4～9        | 33    | (33)<br>3.21 | 0.36         | 1.30       | 0.76       | 0.79 | (2)<br>1.00 | —            | —          | 1.00       | —   |
| 10～19      | 8     | (8)<br>4.75  | 0.13         | 1.87       | 1.50       | 1.25 | —           | —            | —          | —          | —   |
| 計          | 75    | (71)<br>3.04 | 0.23         | 1.07       | 0.90       | 0.84 | (4)<br>1.00 | —            | 0.25       | 0.75       | —   |

木製家具製造業 個人

| 区分<br>従業員数 | 事業者の数 | ほぞ取盤（10年）    |              |            |            |      | 木工せん孔ばん（10年） |              |            |            |      |
|------------|-------|--------------|--------------|------------|------------|------|--------------|--------------|------------|------------|------|
|            |       | 台数           | 左の取得年次別内訳（台） |            |            |      | 台数           | 左の取得年次別内訳（台） |            |            |      |
|            |       |              | 54<br>～ 53   | 52<br>～ 49 | 48<br>～ 44 | 43～  |              | 54<br>～ 53   | 52<br>～ 49 | 48<br>～ 44 | 43～  |
| (A)<br>1～3 | 34    | (10)<br>1.50 | 0.10         | —          | 0.30       | 1.10 | (30)<br>1.20 | 0.03         | 0.13       | 0.30       | 0.74 |
| 4～9        | 33    | (14)<br>1.43 | 0.07         | 0.29       | 0.29       | 0.78 | (18)<br>1.50 | 0.22         | 0.22       | 0.44       | 0.62 |
| 10～19      | 8     | (3)<br>1.00  | 0.33         | —          | —          | 0.67 | (4)<br>2.00  | 0.25         | 0.75       | 0.25       | 0.75 |
| 計          | 75    | (27)<br>1.40 | 0.11         | 0.14       | 0.26       | 0.89 | (52)<br>1.36 | 0.11         | 0.21       | 0.34       | 0.70 |

| かんな盤 (10年)   |               |            |            |      | 木工フライス盤 (12年) |               |            |            |      | プレス (13年)    |               |            |            |      |
|--------------|---------------|------------|------------|------|---------------|---------------|------------|------------|------|--------------|---------------|------------|------------|------|
| 台数           | 左の取得年次別内訳 (台) |            |            |      | 台数            | 左の取得年次別内訳 (台) |            |            |      | 台数           | 左の取得年次別内訳 (台) |            |            |      |
|              | 54<br>~ 53    | 52<br>~ 49 | 48<br>~ 44 | 43 ~ |               | 54<br>~ 53    | 52<br>~ 48 | 47<br>~ 42 | 41 ~ |              | 54<br>~ 53    | 52<br>~ 47 | 46<br>~ 41 | 40 ~ |
| (31)<br>2.48 | 0.19          | 0.33       | 0.77       | 1.19 | (12)<br>1.25  | —             | 0.50       | 0.58       | 0.17 | (18)<br>1.44 | —             | 0.83       | 0.55       | 0.06 |
| (29)<br>2.90 | 0.31          | 0.45       | 1.17       | 0.97 | (19)<br>1.42  | 0.05          | 0.74       | 0.47       | 0.16 | (26)<br>1.46 | 0.12          | 0.92       | 0.34       | 0.08 |
| (7)<br>3.14  | 0.29          | 0.85       | 0.71       | 1.29 | (6)<br>1.83   | —             | 1.00       | 0.66       | 0.17 | (5)<br>2.00  | 0.20          | 1.00       | 0.60       | 0.20 |
| (67)<br>2.73 | 0.25          | 0.43       | 0.94       | 1.11 | (37)<br>1.43  | 0.03          | 0.70       | 0.54       | 0.16 | (49)<br>1.51 | 0.08          | 0.89       | 0.44       | 0.10 |

| 木工旋盤 (12年)  |               |            |            |      | サンダー (13年)   |               |            |            |      | 組立機 (12年)    |               |            |            |      |
|-------------|---------------|------------|------------|------|--------------|---------------|------------|------------|------|--------------|---------------|------------|------------|------|
| 台数          | 左の取得年次別内訳 (台) |            |            |      | 台数           | 左の取得年次別内訳 (台) |            |            |      | 台数           | 左の取得年次別内訳 (台) |            |            |      |
|             | 54<br>~ 53    | 52<br>~ 48 | 47<br>~ 42 | 41 ~ |              | 54<br>~ 53    | 52<br>~ 47 | 46<br>~ 41 | 40 ~ |              | 54<br>~ 53    | 52<br>~ 48 | 47<br>~ 42 | 41 ~ |
| —           | —             | —          | —          | —    | (13)<br>1.08 | 0.08          | 0.54       | 0.31       | 0.15 | (7)<br>1.71  | —             | 0.71       | 1.00       | —    |
| (3)<br>1.00 | 0.33          | 0.33       | 0.34       | —    | (15)<br>1.27 | 0.27          | 0.74       | 0.13       | 0.13 | (10)<br>1.00 | —             | 0.50       | 0.10       | 0.40 |
| (2)<br>2.50 | —             | 0.50       | 1.00       | 1.00 | (4)<br>3.75  | 0.75          | 2.00       | 1.00       | —    | (3)<br>2.00  | —             | 1.33       | —          | 0.67 |
| (5)<br>1.60 | 0.20          | 0.40       | 0.60       | 0.40 | (32)<br>1.50 | 0.25          | 0.81       | 0.31       | 0.13 | (20)<br>1.40 | —             | 0.70       | 0.40       | 0.30 |

第Ⅲ表（続き）

木製家具製造業 個人

| 区分<br>従業員数 | 事業者の数 | 塗 装 機（12年）  |              |            |            |             | 乾 燥 機（10年）  |              |            |            |     |
|------------|-------|-------------|--------------|------------|------------|-------------|-------------|--------------|------------|------------|-----|
|            |       | 台 数         | 左の取得年次別内訳（台） |            |            |             | 台 数         | 左の取得年次別内訳（台） |            |            |     |
|            |       |             | 54<br>～ 53   | 52<br>～ 48 | 47<br>～ 42 | 41～         |             | 54<br>～ 53   | 52<br>～ 49 | 48<br>～ 44 | 43～ |
| 1～3 (A)    | 34    | (1)<br>1.00 | —            | —          | 1.00       | —           | —           | —            | —          | —          | —   |
| 4～9        | 33    | —           | —            | —          | —          | —           | —           | —            | —          | —          | —   |
| 10～19      | 8     | —           | —            | —          | —          | (2)<br>1.00 | —           | 0.50         | 0.50       | —          | —   |
| 計          | 75    | (1)<br>1.00 | —            | —          | 1.00       | —           | (2)<br>1.00 | —            | 0.50       | 0.50       | —   |

木製家具製造業 法人

| 区分<br>従業員数 | 事業者の数 | 木工のこぼん（12年）   |              |            |            |      | 万能木工機（12年）  |              |            |            |      |
|------------|-------|---------------|--------------|------------|------------|------|-------------|--------------|------------|------------|------|
|            |       | 台 数           | 左の取得年次別内訳（台） |            |            |      | 台 数         | 左の取得年次別内訳（台） |            |            |      |
|            |       |               | 54<br>～ 53   | 52<br>～ 48 | 47<br>～ 42 | 41～  |             | 54<br>～ 53   | 52<br>～ 48 | 47<br>～ 42 | 41～  |
| 1～3 (A)    | 9     | (8)<br>2.38   | —            | 0.63       | 0.38       | 1.37 | (1)<br>1.00 | —            | —          | 1.00       | —    |
| 4～9        | 37    | (36)<br>3.25  | 0.14         | 1.11       | 1.33       | 0.67 | (1)<br>1.00 | —            | 1.00       | —          | —    |
| 10～19      | 46    | (46)<br>4.43  | 0.28         | 1.39       | 1.63       | 1.13 | (3)<br>2.00 | —            | 1.33       | 0.67       | —    |
| 20～29      | 28    | (28)<br>6.32  | 0.53         | 2.50       | 2.04       | 1.25 | (2)<br>1.50 | —            | 0.50       | 0.50       | 0.50 |
| 30～49      | 14    | (14)<br>7.50  | 0.21         | 2.21       | 2.72       | 2.36 | (1)<br>1.00 | —            | —          | —          | 1.00 |
| 50～99      | 15    | (15)<br>11.00 | 0.27         | 4.27       | 3.60       | 2.86 | (1)<br>1.00 | —            | —          | —          | 1.00 |
| 100～199    | 7     | (7)<br>13.00  | 0.29         | 2.71       | 7.29       | 2.71 | —           | —            | —          | —          | —    |
| 200～299    | 2     | (2)<br>21.50  | 1.50         | 6.50       | 9.00       | 4.50 | —           | —            | —          | —          | —    |
| 計          | 158   | (156)<br>5.89 | 0.29         | 1.97       | 2.19       | 1.44 | (9)<br>1.44 | —            | 0.67       | 0.44       | 0.33 |

| 運搬機器 (12年)   |               |            |            |      | 集塵機 (9年)     |               |            |            |      |
|--------------|---------------|------------|------------|------|--------------|---------------|------------|------------|------|
| 台数           | 左の取得年次別内訳 (台) |            |            |      | 台数           | 左の取得年次別内訳 (台) |            |            |      |
|              | 54<br>~ 53    | 52<br>~ 48 | 47<br>~ 42 | 41 ~ |              | 54<br>~ 53    | 52<br>~ 49 | 48<br>~ 45 | 44 ~ |
| (3)<br>2.00  | -             | 2.00       | -          | -    | (12)<br>1.00 | -             | 0.50       | 0.33       | 0.17 |
| (3)<br>1.33  | -             | 0.67       | 0.66       | -    | (12)<br>1.08 | 0.41          | 0.17       | 0.50       | -    |
| (4)<br>2.00  | -             | 1.25       | 0.75       | -    | (1)<br>1.00  | -             | -          | -          | 1.00 |
| (10)<br>1.80 | -             | 1.30       | 0.50       | -    | (25)<br>1.04 | 0.20          | 0.32       | 0.40       | 0.12 |

| かんな盤 (10年)    |               |            |            |      | 木工フライス盤 (12年) |               |            |            |      | プレス (13年)     |               |            |            |      |
|---------------|---------------|------------|------------|------|---------------|---------------|------------|------------|------|---------------|---------------|------------|------------|------|
| 台数            | 左の取得年次別内訳 (台) |            |            |      | 台数            | 左の取得年次別内訳 (台) |            |            |      | 台数            | 左の取得年次別内訳 (台) |            |            |      |
|               | 54<br>~ 53    | 52<br>~ 49 | 48<br>~ 44 | 43 ~ |               | 54<br>~ 53    | 52<br>~ 48 | 47<br>~ 42 | 41 ~ |               | 54<br>~ 53    | 52<br>~ 47 | 46<br>~ 41 | 40 ~ |
| (9)<br>2.22   | 0.11          | 0.22       | 0.56       | 1.33 | (3)<br>1.66   | -             | 1.00       | 0.33       | 0.33 | (3)<br>1.00   | -             | 0.33       | 0.67       | -    |
| (33)<br>2.88  | 0.36          | 0.61       | 0.94       | 0.97 | (19)<br>1.58  | 0.05          | 0.79       | 0.42       | 0.32 | (26)<br>1.81  | 0.08          | 1.19       | 0.46       | 0.08 |
| (41)<br>3.46  | 0.10          | 0.41       | 1.39       | 1.56 | (37)<br>2.08  | 0.08          | 0.62       | 0.97       | 0.41 | (39)<br>2.28  | 0.15          | 1.08       | 0.92       | 0.13 |
| (24)<br>3.58  | 0.20          | 0.63       | 1.29       | 1.46 | (24)<br>2.63  | 0.25          | 0.92       | 1.08       | 0.38 | (24)<br>3.96  | 0.25          | 2.00       | 1.08       | 0.63 |
| (14)<br>4.64  | 0.07          | 0.64       | 2.07       | 1.86 | (13)<br>3.38  | -             | 1.08       | 1.15       | 1.15 | (13)<br>3.84  | 0.15          | 1.46       | 1.54       | 0.69 |
| (14)<br>6.57  | -             | 1.71       | 2.79       | 2.07 | (13)<br>5.37  | 0.38          | 2.15       | 1.76       | 1.08 | (14)<br>8.86  | 0.57          | 4.07       | 3.14       | 1.08 |
| (5)<br>7.00   | 0.20          | 0.60       | 5.00       | 1.20 | (4)<br>9.50   | 0.75          | 2.75       | 5.50       | 0.50 | (6)<br>10.83  | 1.33          | 3.00       | 5.00       | 1.50 |
| (2)<br>10.00  | 1.00          | 3.00       | 2.50       | 3.50 | (2)<br>13.50  | 2.00          | 3.00       | 7.50       | 1.00 | (1)<br>31.00  | 5.00          | 19.00      | 7.00       | -    |
| (142)<br>3.91 | 0.18          | 0.68       | 1.56       | 1.49 | (116)<br>3.06 | 0.19          | 1.06       | 1.26       | 0.55 | (126)<br>4.00 | 0.29          | 1.89       | 1.39       | 0.43 |

第Ⅲ表（続き）

木製家具製造業 法人

| 区分<br>従業員数 | 事業者の数 | ほぞ取盤（10年）    |              |           |           |      | 木工せん孔盤（10年）   |              |           |           |      |
|------------|-------|--------------|--------------|-----------|-----------|------|---------------|--------------|-----------|-----------|------|
|            |       | 台数           | 左の取得年次別内訳（台） |           |           |      | 台数            | 左の取得年次別内訳（台） |           |           |      |
|            |       |              | 54<br>～53    | 52<br>～49 | 48<br>～44 | 43～  |               | 54<br>～53    | 52<br>～49 | 48<br>～44 | 43～  |
| 1～3 (A)    | 9     | (4)<br>1.00  | —            | —         | 0.50      | 0.50 | (5)<br>1.20   | 0.20         | —         | 0.60      | 0.40 |
| 4～9        | 37    | (14)<br>1.79 | 0.21         | 0.65      | 0.50      | 0.43 | (19)<br>1.58  | 0.21         | 0.53      | 0.21      | 0.63 |
| 10～19      | 46    | (27)<br>1.67 | 0.11         | 0.37      | 0.52      | 0.67 | (33)<br>1.88  | 0.12         | 0.45      | 0.67      | 0.64 |
| 20～29      | 28    | (14)<br>1.43 | 0.14         | 0.43      | 0.36      | 0.50 | (26)<br>2.62  | 0.23         | 0.81      | 0.85      | 0.73 |
| 30～49      | 14    | (9)<br>1.44  | —            | 0.22      | 0.67      | 0.55 | (11)<br>2.73  | 0.09         | 0.55      | 1.00      | 1.09 |
| 50～99      | 15    | (8)<br>2.38  | 0.38         | 0.50      | 0.88      | 0.62 | (13)<br>3.00  | 0.15         | 0.70      | 1.00      | 1.15 |
| 100～199    | 7     | (5)<br>2.00  | 0.20         | 0.40      | 1.00      | 0.40 | (6)<br>6.33   | 0.50         | 1.83      | 3.17      | 0.83 |
| 200～299    | 2     | (2)<br>1.50  | —            | —         | 1.00      | 0.50 | (2)<br>7.50   | 1.00         | 1.50      | 3.00      | 2.00 |
| 計          | 158   | (84)<br>1.67 | 0.14         | 0.39      | 0.58      | 0.56 | (116)<br>2.51 | 0.20         | 0.66      | 0.88      | 0.77 |

木製家具製造業 法人

| 区分<br>従業員数 | 事業者の数 | 塗装機（12年）     |              |           |           |      | 乾燥機（10年）     |              |           |           |      |
|------------|-------|--------------|--------------|-----------|-----------|------|--------------|--------------|-----------|-----------|------|
|            |       | 台数           | 左の取得年次別内訳（台） |           |           |      | 台数           | 左の取得年次別内訳（台） |           |           |      |
|            |       |              | 54<br>～53    | 52<br>～48 | 47<br>～42 | 41～  |              | 54<br>～53    | 52<br>～49 | 48<br>～44 | 43～  |
| 1～3 (A)    | 9     | —            | —            | —         | —         | —    | —            | —            | —         | —         |      |
| 4～9        | 37    | (1)<br>1.00  | —            | —         | —         | 1.00 | (5)<br>1.00  | —            | 0.60      | 0.40      | —    |
| 10～19      | 46    | (4)<br>1.25  | —            | 0.50      | 0.75      | —    | (9)<br>1.22  | —            | 0.56      | 0.22      | 0.44 |
| 20～29      | 28    | (3)<br>1.00  | —            | 0.33      | 0.67      | —    | (9)<br>1.67  | 0.33         | 0.78      | 0.56      | —    |
| 30～49      | 14    | (6)<br>1.67  | —            | 0.17      | 1.33      | 0.17 | (8)<br>1.63  | 0.13         | 0.50      | 1.00      | —    |
| 50～99      | 15    | (7)<br>1.57  | 0.14         | 0.57      | 0.86      | —    | (10)<br>2.70 | —            | 0.70      | 1.30      | 0.70 |
| 100～199    | 7     | (5)<br>3.80  | 1.60         | 0.20      | 1.60      | 0.40 | (4)<br>5.50  | —            | 0.50      | 4.00      | 1.00 |
| 200～299    | 2     | (2)<br>5.50  | —            | 3.50      | 2.00      | —    | (2)<br>12.50 | —            | 0.50      | 7.50      | 4.50 |
| 計          | 158   | (28)<br>2.14 | 0.32         | 0.57      | 1.11      | 0.14 | (47)<br>2.51 | 0.09         | 0.62      | 1.30      | 0.50 |



| 木工旋盤 (12年)   |               |            |            |      | サンダー (13年)    |               |            |            |      | 組立機 (12年)    |               |            |            |      |
|--------------|---------------|------------|------------|------|---------------|---------------|------------|------------|------|--------------|---------------|------------|------------|------|
| 台数           | 左の取得年次別内訳 (台) |            |            |      | 台数            | 左の取得年次別内訳 (台) |            |            |      | 台数           | 左の取得年次別内訳 (台) |            |            |      |
|              | 54<br>~ 53    | 52<br>~ 48 | 47<br>~ 42 | 41 ~ |               | 54<br>~ 53    | 52<br>~ 47 | 46<br>~ 41 | 40 ~ |              | 54<br>~ 53    | 52<br>~ 48 | 47<br>~ 42 | 41 ~ |
| (3)<br>1.66  | -             | 1.00       | 0.33       | 0.33 | (4)<br>1.50   | -             | -          | 0.75       | 0.75 | (1)<br>1.00  | -             | -          | 1.00       | -    |
| (3)<br>1.00  | -             | 0.67       | 0.33       | -    | (18)<br>1.39  | -             | 0.67       | 0.33       | 0.39 | (7)<br>1.57  | 0.14          | 0.43       | 0.57       | 0.43 |
| (10)<br>1.10 | -             | 0.60       | 0.20       | 0.30 | (34)<br>1.76  | 0.15          | 0.70       | 0.67       | 0.24 | (16)<br>1.31 | 0.18          | 0.37       | 0.38       | 0.38 |
| (6)<br>1.16  | -             | 0.33       | 0.50       | 0.33 | (19)<br>2.47  | 0.05          | 0.84       | 1.11       | 0.47 | (12)<br>1.17 | 0.08          | 0.67       | 0.42       | -    |
| (3)<br>2.00  | -             | 1.00       | 0.67       | 0.33 | (13)<br>3.85  | 0.08          | 1.46       | 1.23       | 1.08 | (6)<br>2.33  | -             | 1.33       | 0.83       | 0.17 |
| (8)<br>1.38  | 0.13          | 0.13       | 0.37       | 0.75 | (14)<br>5.57  | 0.29          | 3.78       | 0.79       | 0.71 | (9)<br>2.89  | 0.66          | 1.56       | 0.67       | -    |
| (1)<br>1.00  | -             | -          | 1.00       | -    | (7)<br>5.43   | 0.71          | 1.86       | 2.00       | 0.86 | (4)<br>2.50  | 0.25          | -          | 1.75       | 0.50 |
| (2)<br>1.00  | -             | 0.50       | 0.50       | -    | (2)<br>13.50  | 1.00          | 6.00       | 6.00       | 0.50 | (2)<br>5.50  | -             | 2.50       | 3.00       | -    |
| (36)<br>1.28 | 0.02          | 0.50       | 0.39       | 0.37 | (111)<br>2.98 | 0.16          | 1.34       | 0.95       | 0.53 | (57)<br>1.91 | 0.21          | 0.79       | 0.70       | 0.21 |

| 運搬機器 (12年)   |               |            |            |      | 集塵機 (9年)     |               |            |            |      |
|--------------|---------------|------------|------------|------|--------------|---------------|------------|------------|------|
| 台数           | 左の取得年次別内訳 (台) |            |            |      | 台数           | 左の取得年次別内訳 (台) |            |            |      |
|              | 54<br>~ 53    | 52<br>~ 48 | 47<br>~ 42 | 41 ~ |              | 54<br>~ 53    | 52<br>~ 49 | 48<br>~ 45 | 44 ~ |
| -            | -             | -          | -          | -    | -            | -             | -          | -          | -    |
| (4)<br>1.50  | -             | 1.25       | 0.25       | -    | (9)<br>1.00  | -             | 0.44       | 0.56       | -    |
| (12)<br>1.75 | -             | 0.75       | 0.92       | 0.08 | (25)<br>1.40 | 0.16          | 0.64       | 0.20       | 0.40 |
| (13)<br>2.23 | 0.31          | 0.92       | 0.77       | 0.23 | (10)<br>1.60 | 0.10          | 0.50       | 0.30       | 0.70 |
| (8)<br>3.00  | 0.37          | 1.00       | 1.50       | 0.13 | (7)<br>1.43  | -             | 0.43       | 0.57       | 0.43 |
| (14)<br>5.00 | 0.14          | 2.71       | 1.79       | 0.36 | (8)<br>2.75  | -             | 0.75       | 1.37       | 0.63 |
| (5)<br>5.40  | 0.20          | 1.60       | 3.00       | 0.60 | (5)<br>3.60  | 0.20          | 0.20       | 2.60       | 0.60 |
| (2)<br>5.50  | -             | 2.00       | 3.00       | 0.50 | (1)<br>3.00  | 1.00          | 1.00       | -          | 1.00 |
| (58)<br>3.24 | 0.17          | 1.45       | 1.38       | 0.24 | (65)<br>1.74 | 0.11          | 0.55       | 0.63       | 0.45 |

第Ⅲ表（続き）

銃鉄鑄物製造業 個人

| 区分<br>従業員数 | 事業者の数 | 生造型機（10年）   |              |           |           |     | 鑄型乾燥炉（12年）  |              |           |           |     |
|------------|-------|-------------|--------------|-----------|-----------|-----|-------------|--------------|-----------|-----------|-----|
|            |       | 台数          | 左の取得年次別内訳（台） |           |           |     | 台数          | 左の取得年次別内訳（台） |           |           |     |
|            |       |             | 54<br>～53    | 52<br>～49 | 48<br>～44 | 43～ |             | 54<br>～53    | 52<br>～48 | 47<br>～42 | 41～ |
| (A)<br>1～3 | 0     | —           | —            | —         | —         | —   | —           | —            | —         | —         | —   |
| 4～9        | 1     | (1)<br>1    | —            | —         | 1         | —   | (1)<br>1    | —            | 1         | —         | —   |
| 10～19      | 0     | —           | —            | —         | —         | —   | —           | —            | —         | —         | —   |
| 20～29      | 0     | —           | —            | —         | —         | —   | —           | —            | —         | —         | —   |
| 30～49      | 0     | —           | —            | —         | —         | —   | —           | —            | —         | —         | —   |
| 50～99      | 0     | —           | —            | —         | —         | —   | —           | —            | —         | —         | —   |
| 100～       | 0     | —           | —            | —         | —         | —   | —           | —            | —         | —         | —   |
| 計          | 1     | (1)<br>1.00 | —            | —         | 1.00      | —   | (1)<br>1.00 | —            | 1.00      | —         | —   |

銃鉄鑄物製造業 法人

| 区分<br>従業員数 | 事業者の数 | キュボラ（12年）   |              |           |           |      | 電気炉（12年）    |              |           |           |     |
|------------|-------|-------------|--------------|-----------|-----------|------|-------------|--------------|-----------|-----------|-----|
|            |       | 台数          | 左の取得年次別内訳（台） |           |           |      | 台数          | 左の取得年次別内訳（台） |           |           |     |
|            |       |             | 54<br>～53    | 52<br>～48 | 47<br>～42 | 41～  |             | 54<br>～53    | 52<br>～48 | 47<br>～42 | 41～ |
| (A)<br>1～3 | 0     | —           | —            | —         | —         | —    | —           | —            | —         | —         | —   |
| 4～9        | 0     | —           | —            | —         | —         | —    | —           | —            | —         | —         | —   |
| 10～19      | 4     | (2)<br>1.50 | —            | 0.50      | 0.50      | 0.50 | —           | —            | —         | —         | —   |
| 20～29      | 1     | (1)<br>1.00 | —            | —         | 1.00      | —    | —           | —            | —         | —         | —   |
| 30～49      | 2     | (1)<br>3.00 | 1.00         | 2.00      | —         | —    | (1)<br>3.00 | —            | 2.00      | 1.00      | —   |
| 50～99      | 4     | (3)<br>2.00 | —            | 0.33      | 1.34      | 0.33 | (1)<br>2.00 | —            | 1.00      | 1.00      | —   |
| 100～       | 3     | (2)<br>2.00 | —            | 0.50      | 1.00      | 0.50 | —           | —            | —         | —         | —   |
| 計          | 14    | (9)<br>1.89 | 0.11         | 0.56      | 0.89      | 0.33 | (2)<br>2.00 | —            | 1.00      | 1.00      | —   |

| 混 練 機 (8年)  |               |            |            |      | グラインダー (13年) |               |            |            |      |
|-------------|---------------|------------|------------|------|--------------|---------------|------------|------------|------|
| 台 数         | 左の取得年次別内訳 (台) |            |            |      | 台 数          | 左の取得年次別内訳 (台) |            |            |      |
|             | 54<br>~ 53    | 52<br>~ 50 | 49<br>~ 46 | 45 ~ |              | 54<br>~ 53    | 52<br>~ 47 | 46<br>~ 41 | 40 ~ |
| -           | -             | -          | -          | -    | -            | -             | -          | -          | -    |
| (1)<br>2    | -             | 1          | -          | 1    | (1)<br>1     | -             | 1          | -          | -    |
| -           | -             | -          | -          | -    | -            | -             | -          | -          | -    |
| -           | -             | -          | -          | -    | -            | -             | -          | -          | -    |
| -           | -             | -          | -          | -    | -            | -             | -          | -          | -    |
| (1)<br>2.00 | -             | 1.00       | -          | 1.00 | (1)<br>1.00  | -             | 1.00       | -          | -    |

| 保 温 炉 (12年) |               |            |            |      | と り べ (10年) |               |            |            | 注 湯 装 置 (10年) |             |               |            |            |      |
|-------------|---------------|------------|------------|------|-------------|---------------|------------|------------|---------------|-------------|---------------|------------|------------|------|
| 台 数         | 左の取得年次別内訳 (台) |            |            |      | 台 数         | 左の取得年次別内訳 (台) |            |            |               | 台 数         | 左の取得年次別内訳 (台) |            |            |      |
|             | 54<br>~ 53    | 52<br>~ 48 | 47<br>~ 42 | 41 ~ |             | 54<br>~ 53    | 52<br>~ 49 | 48<br>~ 44 | 43 ~          |             | 54<br>~ 53    | 52<br>~ 49 | 48<br>~ 44 | 43 ~ |
| -           | -             | -          | -          | -    | -           | -             | -          | -          | -             | -           | -             | -          | -          |      |
| -           | -             | -          | -          | -    | (1)<br>2.00 | -             | -          | 1.00       | 1.00          | -           | -             | -          | -          |      |
| (1)<br>2.00 | -             | 2.00       | -          | -    | -           | -             | -          | -          | -             | -           | -             | -          | -          |      |
| -           | -             | -          | -          | -    | -           | -             | -          | -          | -             | (1)<br>1.00 | -             | -          | 1.00       |      |
| -           | -             | -          | -          | -    | (2)<br>1.00 | -             | 1.00       | -          | -             | -           | -             | -          | -          |      |
| (1)<br>2.00 | -             | 2.00       | -          | -    | (3)<br>1.33 | -             | 0.67       | 0.33       | 0.33          | (1)<br>1.00 | -             | -          | 1.00       |      |

第Ⅲ表（続き）

鉄鉄鑄物製造業 法人

| 区分<br>従業員数 | 事業者の数 | 生造型機（10年）    |              |           |           |      | 特殊造型機（10年）   |              |           |           |      |
|------------|-------|--------------|--------------|-----------|-----------|------|--------------|--------------|-----------|-----------|------|
|            |       | 台数           | 左の取得年次別内訳（台） |           |           |      | 台数           | 左の取得年次別内訳（台） |           |           |      |
|            |       |              | 53<br>～53    | 52<br>～49 | 48<br>～44 | 43～  |              | 54<br>～53    | 52<br>～49 | 48<br>～44 | 43～  |
| 1～3<br>(A) | 0     | —            | —            | —         | —         | —    | —            | —            | —         | —         |      |
| 4～9        | 0     | —            | —            | —         | —         | —    | —            | —            | —         | —         |      |
| 10～19      | 4     | (1)<br>6.00  | —            | 4.00      | 2.00      | —    | (1)<br>20.00 | 3.00         | 17.00     | —         | —    |
| 20～29      | 1     | (1)<br>4.00  | —            | 4.00      | —         | —    | —            | —            | —         | —         | —    |
| 30～49      | 2     | (2)<br>6.00  | —            | —         | 2.00      | 4.00 | (1)<br>2.00  | —            | —         | —         | 2.00 |
| 50～99      | 4     | (3)<br>3.66  | —            | 0.33      | 1.33      | 2.00 | (2)<br>1.00  | 0.50         | —         | 0.50      | —    |
| 100～       | 3     | (3)<br>5.60  | —            | 3.67      | 1.00      | 0.33 | (1)<br>5.00  | —            | —         | 3.00      | 2.00 |
| 計          | 14    | (10)<br>4.80 | —            | 2.00      | 1.30      | 1.50 | (5)<br>5.80  | 0.80         | 3.40      | 0.80      | 0.80 |

鉄鉄鑄物製造業 法人

| 区分<br>従業員数 | 事業者の数 | 混練機（8年）      |              |           |           |      | 破砕分離機（8年）   |              |           |           |      |
|------------|-------|--------------|--------------|-----------|-----------|------|-------------|--------------|-----------|-----------|------|
|            |       | 台数           | 左の取得年次別内訳（台） |           |           |      | 台数          | 左の取得年次別内訳（台） |           |           |      |
|            |       |              | 54<br>～53    | 52<br>～50 | 49<br>～46 | 45～  |             | 54<br>～53    | 52<br>～50 | 49<br>～46 | 45～  |
| 1～3<br>(A) | 0     | —            | —            | —         | —         | —    | —           | —            | —         | —         |      |
| 4～9        | 0     | —            | —            | —         | —         | —    | —           | —            | —         | —         |      |
| 10～19      | 4     | (4)<br>3.75  | 0.50         | 1.00      | 1.50      | 0.75 | —           | —            | —         | —         |      |
| 20～29      | 1     | (1)<br>2.00  | —            | 1.00      | 1.00      | —    | —           | —            | —         | —         |      |
| 30～49      | 2     | (2)<br>4.50  | —            | 1.00      | 2.50      | 1.00 | (1)<br>1.00 | —            | —         | 1.00      | —    |
| 50～99      | 4     | (3)<br>4.00  | 0.33         | —         | 0.67      | 3.00 | (1)<br>1.00 | —            | —         | —         | 1.00 |
| 100～       | 3     | (2)<br>2.00  | —            | —         | 1.00      | 1.00 | —           | —            | —         | —         | —    |
| 計          | 14    | (12)<br>3.50 | 0.25         | 0.59      | 1.33      | 1.33 | (2)<br>1.00 | —            | —         | 0.50      | 0.50 |

| 中子造型機 (10年) |               |            |            |      | ライン造型機 (10年) |               |            |            |     | 鑄型乾燥炉 (12年) |               |            |            |     |
|-------------|---------------|------------|------------|------|--------------|---------------|------------|------------|-----|-------------|---------------|------------|------------|-----|
| 台数          | 左の取得年次別内訳 (台) |            |            |      | 台数           | 左の取得年次別内訳 (台) |            |            |     | 台数          | 左の取得年次別内訳 (台) |            |            |     |
|             | 54<br>~ 53    | 52<br>~ 49 | 48<br>~ 44 | 43~  |              | 54<br>~ 53    | 52<br>~ 49 | 48<br>~ 44 | 43~ |             | 54<br>~ 53    | 52<br>~ 48 | 47<br>~ 42 | 41~ |
| -           | -             | -          | -          | -    | -            | -             | -          | -          | -   | -           | -             | -          | -          |     |
| -           | -             | -          | -          | -    | -            | -             | -          | -          | -   | -           | -             | -          | -          |     |
| -           | -             | -          | -          | -    | -            | -             | -          | -          | -   | (2)<br>1.00 | -             | 0.50       | 0.50       |     |
| -           | -             | -          | -          | -    | -            | -             | -          | -          | -   | (1)<br>2.00 | -             | 2.00       | -          |     |
| -           | -             | -          | -          | -    | (2)<br>2.00  | -             | 1.50       | 0.50       | -   | -           | -             | -          | -          |     |
| (1)<br>2.00 | -             | -          | 1.00       | 1.00 | (3)<br>1.67  | -             | 0.67       | 1.00       | -   | (1)<br>2.00 | -             | 1.00       | 1.00       |     |
| -           | -             | -          | -          | -    | (3)<br>2.33  | -             | 2.00       | 0.33       | -   | -           | -             | -          | -          |     |
| (1)<br>2.00 | -             | -          | 1.00       | 1.00 | (8)<br>2.00  | -             | 1.38       | 0.62       | -   | (4)<br>1.50 | -             | 1.00       | 0.25 0.25  |     |

| 古砂再生装置 (8年) |               |            |            |      | 型ばらし機 (10年) |               |            |            |     | 製品清掃機 (10年)  |               |            |            |     |
|-------------|---------------|------------|------------|------|-------------|---------------|------------|------------|-----|--------------|---------------|------------|------------|-----|
| 台数          | 左の取得年次別内訳 (台) |            |            |      | 台数          | 左の取得年次別内訳 (台) |            |            |     | 台数           | 左の取得年次別内訳 (台) |            |            |     |
|             | 54<br>~ 53    | 52<br>~ 50 | 49<br>~ 46 | 45~  |             | 54<br>~ 53    | 52<br>~ 49 | 48<br>~ 44 | 43~ |              | 54<br>~ 53    | 52<br>~ 49 | 48<br>~ 44 | 43~ |
| -           | -             | -          | -          | -    | -           | -             | -          | -          | -   | -            | -             | -          | -          |     |
| -           | -             | -          | -          | -    | -           | -             | -          | -          | -   | -            | -             | -          | -          |     |
| (1)<br>1.00 | -             | 1.00       | -          | -    | -           | -             | -          | -          | -   | (3)<br>3.00  | -             | 0.33       | 2.67       |     |
| -           | -             | -          | -          | -    | -           | -             | -          | -          | -   | (1)<br>1.00  | -             | -          | 1.00       |     |
| (1)<br>3.00 | -             | 2.00       | -          | 1.00 | (1)<br>1.00 | -             | -          | 1.00       | -   | (2)<br>2.00  | -             | 0.50       | 1.00 0.50  |     |
| (2)<br>1.00 | -             | 0.50       | -          | 0.50 | -           | -             | -          | -          | -   | (4)<br>3.25  | -             | 0.50       | 1.50 1.25  |     |
| -           | -             | -          | -          | -    | (1)<br>4.00 | 1.00          | 3.00       | -          | -   | (3)<br>2.66  | -             | 1.00       | 0.33 1.33  |     |
| (4)<br>1.50 | -             | 1.00       | -          | 0.50 | (2)<br>2.50 | 0.50          | 1.50       | 0.50       | -   | (13)<br>2.69 | -             | 0.54       | 1.30 0.85  |     |

第Ⅲ表（続き）

鉄鉄鑄物製造業 法人

| 区分<br>従業員数  | 事業者の数 | 熱 処 理 炉（12年） |              |            |            |             | グ ラ イ ン ダ ー（13年） |              |            |            |      |
|-------------|-------|--------------|--------------|------------|------------|-------------|------------------|--------------|------------|------------|------|
|             |       | 台 数          | 左の取得年次別内訳（台） |            |            |             | 台 数              | 左の取得年次別内訳（台） |            |            |      |
|             |       |              | 54<br>～ 53   | 52<br>～ 48 | 47<br>～ 42 | 41～         |                  | 54<br>～ 53   | 52<br>～ 47 | 46<br>～ 41 | 40～  |
| (A)<br>1～ 3 | 0     | —            | —            | —          | —          | —           | —                | —            | —          | —          |      |
| 4～ 9        | 0     | —            | —            | —          | —          | —           | —                | —            | —          | —          |      |
| 10～19       | 4     | —            | —            | —          | —          | (1)<br>4.00 | —                | —            | 2.00       | 2.00       |      |
| 20～29       | 1     | —            | —            | —          | —          | —           | —                | —            | —          | —          |      |
| 30～49       | 2     | (1)<br>2.00  | —            | 2.00       | —          | —           | —                | —            | —          | —          |      |
| 50～99       | 4     | (2)<br>1.00  | —            | —          | —          | 1.00        | —                | —            | —          | —          |      |
| 100～        | 3     | —            | —            | —          | —          | (2)<br>3.00 | —                | 3.00         | —          | —          |      |
| 計           | 14    | (3)<br>1.34  | —            | 0.67       | —          | 0.67        | (3)<br>3.32      | —            | 2.00       | 0.66       | 0.66 |

| 旋 盤 (13年)   |               |            |            |      |
|-------------|---------------|------------|------------|------|
| 台 数         | 左の取得年次別内訳 (台) |            |            |      |
|             | 54<br>~ 53    | 52<br>~ 47 | 46<br>~ 41 | 40 ~ |
| -           | -             | -          | -          | -    |
| -           | -             | -          | -          | -    |
| -           | -             | -          | -          | -    |
| -           | -             | -          | -          | -    |
| (1)<br>1.00 | 1.00          | -          | -          | -    |
| (1)<br>1.00 | -             | -          | -          | 1.00 |
| (3)<br>5.00 | 0.33          | 2.00       | 2.34       | 0.33 |
| (5)<br>3.40 | 0.40          | 1.20       | 1.40       | 0.40 |

第Ⅲ表<付表> 耐用年数に応じた段階別取得年次別区分表

| 取得年次<br>耐用年数の区分 | 54 | 53 | 52 | 51 | 50 | 49 | 48 | 47 | 46 | 45 | 44 | 43 | 42 | 41 | 40 | 39 | 38 | 37 | 36 | 35 | 34 | 33 | 32 | 31 | 30 | 29 | 28 | 27 | 26 | 25 | 24 |  |  |
|-----------------|----|----|----|----|----|----|----|----|----|----|----|----|----|----|----|----|----|----|----|----|----|----|----|----|----|----|----|----|----|----|----|--|--|
| 5年              |    |    |    |    |    |    |    |    |    |    |    |    |    |    |    |    |    |    |    |    |    |    |    |    |    |    |    |    |    |    |    |  |  |
| 6               |    |    |    |    |    |    |    |    |    |    |    |    |    |    |    |    |    |    |    |    |    |    |    |    |    |    |    |    |    |    |    |  |  |
| 7               |    |    |    |    |    |    |    |    |    |    |    |    |    |    |    |    |    |    |    |    |    |    |    |    |    |    |    |    |    |    |    |  |  |
| 8               |    |    |    |    |    |    |    |    |    |    |    |    |    |    |    |    |    |    |    |    |    |    |    |    |    |    |    |    |    |    |    |  |  |
| 9               |    |    |    |    |    |    |    |    |    |    |    |    |    |    |    |    |    |    |    |    |    |    |    |    |    |    |    |    |    |    |    |  |  |
| 10              |    |    |    |    |    |    |    |    |    |    |    |    |    |    |    |    |    |    |    |    |    |    |    |    |    |    |    |    |    |    |    |  |  |
| 11              |    |    |    |    |    |    |    |    |    |    |    |    |    |    |    |    |    |    |    |    |    |    |    |    |    |    |    |    |    |    |    |  |  |
| 12              |    |    |    |    |    |    |    |    |    |    |    |    |    |    |    |    |    |    |    |    |    |    |    |    |    |    |    |    |    |    |    |  |  |
| 13              |    |    |    |    |    |    |    |    |    |    |    |    |    |    |    |    |    |    |    |    |    |    |    |    |    |    |    |    |    |    |    |  |  |
| 14              |    |    |    |    |    |    |    |    |    |    |    |    |    |    |    |    |    |    |    |    |    |    |    |    |    |    |    |    |    |    |    |  |  |
| 15              |    |    |    |    |    |    |    |    |    |    |    |    |    |    |    |    |    |    |    |    |    |    |    |    |    |    |    |    |    |    |    |  |  |
| 16              |    |    |    |    |    |    |    |    |    |    |    |    |    |    |    |    |    |    |    |    |    |    |    |    |    |    |    |    |    |    |    |  |  |
| 17              |    |    |    |    |    |    |    |    |    |    |    |    |    |    |    |    |    |    |    |    |    |    |    |    |    |    |    |    |    |    |    |  |  |
| 18              |    |    |    |    |    |    |    |    |    |    |    |    |    |    |    |    |    |    |    |    |    |    |    |    |    |    |    |    |    |    |    |  |  |
| 19              |    |    |    |    |    |    |    |    |    |    |    |    |    |    |    |    |    |    |    |    |    |    |    |    |    |    |    |    |    |    |    |  |  |
| 20              |    |    |    |    |    |    |    |    |    |    |    |    |    |    |    |    |    |    |    |    |    |    |    |    |    |    |    |    |    |    |    |  |  |

(注) 本表をもとに集計表第Ⅲ表「取得年次別内訳」の年次区分を行ったものである。



業種別、従業員数別集計対象事業者数一覧

| 業 種 名         | 従 業 員 数 | 集 計 対 象 事 業 者 数 |     |       |
|---------------|---------|-----------------|-----|-------|
|               |         | 個 人             | 法 人 | 計     |
| 理 容 業         | 1～2     | 171             | 7   | 178   |
|               | 3～4     | 82              | 14  | 96    |
|               | 5～9     | 33              | 13  | 46    |
|               | 10～19   | 4               | 11  | 15    |
|               | 20～29   | 0               | 1   | 1     |
|               | 30～     | 0               | 0   | 0     |
|               | 計       | 290             | 46  | 336   |
| ク リ ー ニ ン グ 業 | 1～2     | 116             | 5   | 121   |
|               | 3～4     | 82              | 12  | 94    |
|               | 5～9     | 46              | 47  | 93    |
|               | 10～19   | 12              | 48  | 60    |
|               | 20～29   | 0               | 29  | 29    |
|               | 30～     | 2               | 33  | 35    |
|               | 計       | 258             | 174 | 432   |
| 石 油 製 品 販 売 業 | 1～2     | 18              | 24  | 42    |
|               | 3～4     | 24              | 61  | 85    |
|               | 5～9     | 7               | 148 | 155   |
|               | 10～19   | 0               | 85  | 85    |
|               | 20～29   | 0               | 26  | 26    |
|               | 30～49   | 0               | 16  | 16    |
|               | 50～99   | 0               | 14  | 14    |
|               | 100～    | 0               | 4   | 4     |
|               | 計       | 49              | 378 | 427   |
| 木 製 家 具 製 造 業 | 1～3     | 34              | 9   | 43    |
|               | 4～9     | 33              | 37  | 70    |
|               | 10～19   | 8               | 46  | 54    |
|               | 20～29   | 0               | 28  | 28    |
|               | 30～49   | 0               | 14  | 14    |
|               | 50～99   | 0               | 15  | 15    |
|               | 100～199 | 0               | 7   | 7     |
|               | 200～299 | 0               | 2   | 2     |
|               | 300～499 | 0               | 0   | 0     |
|               | 500～    | 0               | 0   | 0     |
| 計             | 75      | 158             | 233 |       |
| 鋳 鉄 鋳 物 製 造 業 | 1～3     | 0               | 0   | 0     |
|               | 4～9     | 1               | 0   | 1     |
|               | 10～19   | 0               | 4   | 4     |
|               | 20～29   | 0               | 1   | 1     |
|               | 30～49   | 0               | 2   | 2     |
|               | 50～99   | 0               | 4   | 4     |
|               | 100～    | 0               | 3   | 3     |
| 計             | 1       | 14              | 15  |       |
| 合 計           |         | 673             | 770 | 1,443 |

(注) 従業員数の段階区分については、理容業及びクリーニング業は、総理府統計局「事業所統計調査報告」に、石油製品販売業は通産省「商業統計表」に、木製家具製造業及び鋳鉄鋳物製造業は通産省「工業統計表」の区分によった。

### 業種別主要機械一覧

本表は、業種別に主要機械名、及びその耐用年数を一覧表にしたものであり、備考欄の設備はそれぞれの主要機械として整理をした主な設備である。

#### 理容業

| 主要機械名           | 耐用年数 | 備 考                            |
|-----------------|------|--------------------------------|
| 理容イス            | 5    |                                |
| 洗面設備            | 5    | オートシャンプー、シャンプーボール、洗面台          |
| ヘアースチーマー        | 5    | ヘッドスチーマー                       |
| タオルスチーマー        | 5    |                                |
| ソーラー<br>(ドライヤー) | 5    | 乾燥機、スタンドドライヤー、電子ドライヤー、アームドライヤー |
| 消毒器             | 5    | 殺菌消毒器、赤(紫)外線消毒器                |
| ラザーミキサー         | 5    | ミキサー                           |
| サインボール          | 5    |                                |
| 金銭登録機           | 5    | レジスター                          |
| 音響機器            | 5    | テレビ、ステレオ(デッキ)                  |
| 暖冷房機器           | 6    | クリンヒーター、クーラー、エアコン、ストーブ         |
| 湯沸器・温水器         | 5    |                                |
| 研磨機             | 5    |                                |
| 待合用イス           | 5    | 応接セット                          |

#### クリーニング業

| 主要機械名 | 耐用年数 | 備 考  |
|-------|------|--|
| 洗たく機  | 9    | パーク機、ワセックス、ドライ機(ドライクリーナー)、クリーニング機、洗い機(ワッシャー) |

| 主要機械名        | 耐用年数 | 備考  |
|--------------|------|---|
| じゅうたんクリーニング機 | 9    | カーペットクリーナー  |
| 脱水機          | 9    | 振切機, しぼり機, 脱液機, 脱油機   |
| 乾燥機          | 11   | タンブラー   |
| しみぬき機        | 9    |   |
| 仕上機          | 8    | 人体プレス, 万能プレス, Yシャツプレス, トネルプレス, ズボンプレス, 浴衣プレス, トップパー, ロールプレス, 折たたみ機, EP機 |
| 包装機          | 8    | パック機, 背広包機  |
| ボイラー設備       | 15   | ボイラー設備, 熱発生装置, 蒸気ボイラー   |

石油製品販売業

| 工 程  | 主要機械名   | 耐用年数 | 備考                         |
|------|---------|------|----------------------------|
| 給油部門 | 貯油槽     | 10   | 地下タンク, SSタンク, 重油タンク        |
|      | 計量機     | 9    | 固定型計量機, 灯油計量機, ノンスペース型計量機  |
|      | ガソリン分析器 | 5    | ガソリンアナライザ, ガソリン分析器, 揮発油分析計 |
|      | 油水分離機   | 10   | 廃水浄化装置, 油水分離機              |
|      | 廃油タンク   | 10   | 廃油タンク, 油タンク                |
|      | 給油設備    | 10   | SSスタンド, ガソリンスタンド設備, スタンド機器 |
| 整備部門 | オートリフト  | 11   | エレベータユニット, オートリフト, 二柱リフト   |

| 工 程    | 主要機械名    | 耐用年数 | 備 考  |
|--------|----------|------|--|
| 整備部門   | エアコンプレッサ | 12   | 圧縮機，エアコンプレッサ，オートリフトコンプレッサ  |
|        | 測定機器     | 5    | アンペアメーター，エンジンタコメーター，CO/HC テスター，COメーター，タイミングライト，ドエルテスター，バッテリーテスター，プラグクリーナーテスター，ボルトアンメーター，ボルトメーター， |
| サービス部門 | クリーナー    | 9    | 洗浄機，バキュームクリーナー，マットクリーナー  |
|        | 洗車機      | 9    | カーワッシャー，自動洗車機，自動車洗車機   |

#### 木製家具製造業

| 工 程 | 主要機械名 | 耐用年数 | 備 考   |
|-----|-------|------|---|
| 木 取 | 木工のご盤 | 12   | 糸のご盤，帯のご盤，バンドソー，昇降盤，傾斜盤，溝付機，溝突盤，傾斜横切機，カットソー，ダブルソー，リップパ，ギャングリップパ，リップソー，パネルソー，カッター，Vカットソー，ラジアルソー，ダブルサイザー，マルチサイザー，チェーンソー |
|     | 万能木工機 | 12   |   |

| 工 程   | 主要機械名       | 耐用年数 | 備 考  |
|-------|-------------|------|--|
| トリミング | かんな盤<br>(鉋) | 10   | 手押(自動)かんな盤, ランニングプレナー, むら取かんな盤, モルダ-<br>ー, 円盤かんな         |
|       | 木工フライス盤     | 12   | 面取り盤(機), エッジフォーマ-<br>ー, ルーター, コ-ナーロッキングマシ<br>ン, グブテ-ルマシン |
| プレス   | プレス         | 13   | プレス, フラッシュプレス, 糊付機                                       |
| 加工仕上  | ほぞ取盤        | 10   | テノ-ナー, 柄取機, エンドマッ<br>チャー                                 |
|       | 木工せん孔盤      | 10   | ボーリングマシン, ボ-ル盤, 角の<br>み盤(機), 角穴盤, せん孔盤                   |
|       | 木工旋盤        | 12   | ならい旋盤, 丸棒削機, コッピン<br>グマシン, 穴グリ盤, ねじ付機                    |
| 仕上組立  | サンダー        | 13   | 研磨機  |
|       | 組立機         | 12   | くぎ打機, ダボ打機(打込機), ビ<br>ス締機                                |
|       | 塗装機         | 12   | スプレー   |
|       | 乾燥機         | 10   |  |
| その他   | 運搬機器        | 12   | 自動送り機(台), コンベ-ア-<br>ー, フォ-クリフト, テ-ブルリフター, 前<br>取機        |
|       | 集塵機         | 9    | 吸じん機   |

鉄鉄鑄物製造業

| 工 程   | 主要機械名  | 耐用年数 | 備 考                                    |
|-------|--------|------|--|
| 溶解設備  | キュボラ   | 12   | キュボラ, キュボラ溶解炉, 水冷式<br>キュボラ             |
|       | 電気炉    | 12   | 低周波電気炉, 低周波みぞ形炉, 低<br>周波誘導炉            |
|       | 保温炉    | 12   | 溶解保温炉                                  |
| 注湯設備  | とりべ    | 10   | ギャー付吊上式とりべ, ギャー式とりべ                    |
|       | 注湯装置   | 10   | メインフレーム用注湯装置                           |
| 造型設備  | 生型造型機  | 10   | モールドングマシン, モールドマシ<br>ン, 単能機            |
|       | 特殊型造型機 | 10   | サンドスリング, シェルモールドイ<br>ングマシン, 真空鑄型造型機    |
|       | 中子造型機  | 10   | コアグローイングマシン, 中子造型<br>機, 連続式中子造型機       |
|       | ライン造型機 | 10   | 自動造型機, 自動造型ライン鑄造設<br>備, 砂再生自動造型機       |
|       | 鑄型乾燥炉  | 12   | 鑄型乾燥機, 乾燥炉, 熱風乾燥炉                      |
| 砂処理設備 | 混練機    | 8    | 鑄物砂自動定量配合装置, CO <sub>2</sub> 砂混<br>練装置 |
|       | 破碎分離機  | 8    | 自硬性砂粉碎機, 粉碎機                           |
|       | 古砂再生装置 | 8    | 自硬性砂回収装置, 古砂回収機, 古<br>砂再生装置            |
| 後処理設備 | 型ばらし機  | 10   | 鑄物仕上ライン, 製品取出機, 製品<br>搬送造型             |
|       | 製品清掃機  | 10   | グリーンブラスト, ショットタンブ<br>ラスト, ショットテーブルラスト, |

| 工 程   | 主要機械名  | 耐用<br>年数 | 備 考                            |
|-------|--------|----------|--------------------------------|
| 熱処理設備 | 熱処理炉   | 12       | 焼入炉, 焼鈍炉, 焼戻し炉                 |
| 加工設備  | グラインダー | 13       | 高周波グラインダ, ユニバーサルグラインダ, 両頭グラインダ |
|       | 旋 盤    | 13       | NC 旋盤, 高速精密旋盤, タレット旋盤          |

## 中小機械工業等における償却資産に関する調査要項

### 1. 調査対象

中小企業者とし、企業経理が比較的整理されている企業で協力を得られる者を選定する。

### 2. 調査業種

次の11業種とし、各市は次のⅠからⅣまでのグループのうち原則として「3調査方法」で指定する、いずれか1のグループに属する業種について調査するものとする。

| グループ | 業種  |
|------|---|
| Ⅰ    | ① 農業用機械の販売整備業<br>② 理容業                    |
| Ⅱ    | ① 合成樹脂加工業<br>② 石油製品販売業（ガソリンスタンド）<br>③ 美容業 |
| Ⅲ    | ① 印刷業<br>② クリーニング業                        |
| Ⅳ    | ① 木製家具製造業<br>② パン・菓子製造販売業<br>③ スーパーマーケット  |
| その他  | 銑鉄鋳物製造業                                   |

### 3. 調査方法

(1) 別紙によりⅠからⅣまでのグループごとに都道府県を指定しているので、当該都道府県内所在の各市は、当概グループに属する業種について調査するものとする。



ただし、次に掲げる6市については、それぞれ次に掲げる業種について調査するものとする。

- ア. 山形県山形市，埼玉県川口市…① 合成樹脂加工業  
② 石油製品販売業（ガソリンスタンド）  
③ 鋳鉄鑄物製造業
- イ. 岩手県水沢市，名古屋市……① 印刷業  
② 鋳鉄鑄物製造業
- ウ. 富山県高岡市，三重県桑名市…① 木製家具製造業  
② パン・菓子製造販売業  
③ 鋳鉄鑄物製造業

(2) 各市は、指定された業種について、それぞれの業種ごとに店構え、従業員数、売上高等を勘案して、当該市における規模の大、中、小の3店を選定し、調査する。

#### 4. 調査項目等

別添「中小機械工業等における償却資産に関する調査表」のとおりとする。

#### 別紙

#### 都道府県のグループ指定

| グループ | 都 道 府 県 名  |
|------|--|
| I    | 北海道，秋田県，栃木県，東京都，石川県，岐阜県，滋賀県，奈良県，岡山県，香川県，佐賀県，宮崎県    |
| II   | 青森県，山形県，埼玉県，神奈川県，福井県，静岡県，京都府，和歌山県，広島県，愛媛県，長崎県，鹿児島県 |
| III  | 岩手県，福島県，群馬県，新潟県，山梨県，愛知県，大阪府，鳥取県，山口県，高知県，熊本県，沖縄県    |
| IV   | 宮城県，茨城県，千葉県，富山県，長野県，三重県，兵庫県，島根県，徳島県，福岡県，大分県        |

## 中小機械工業等における償却資産に関する調査表

|           |          |     |      |          |    |                |
|-----------|----------|-----|------|----------|----|----------------|
| 市 名       | 市        | 人 口 | 人    |          |    |                |
| 事業所等の所在地区 |          |     |      |          |    | 地区             |
| 業 種       | （具体的に）   |     |      |          |    |                |
| 法人・個人の別   | 1 法人     |     | 2 個人 |          |    |                |
| 事業の規模     | 資本の金額等   |     |      |          |    | 円              |
|           | 従業員数     |     |      |          |    | 人              |
|           | 事業所等の床面積 |     |      |          |    | m <sup>2</sup> |
|           | その他      |     |      |          |    |                |
| 参考        | 申告の有無等   | 1 有 | 2 無  | 有の場合決定価格 |    |                |
|           | 帳簿価格     |     |      |          |    | 円              |
| 工程・部門名    | 主要機械設備名  | 仕様等 | 取得年  | 取得価格     | 台数 | 償却資産<br>該当の可否  |
|           |          |     |      |          |    |                |

## 調査表の記載要領

1. 「人口」の欄には、昭和54年3月31日現在の住民基本台帳の登録人口を記載すること。
2. 「事業所等の所在地区」の欄には、次の地区別区分（地方税法施行規則第34号様式の第4表宅地に関する調の地区別と同じ。）によって記載すること。
  - (1) 「繁華街」とは、市及びこれに準ずる市街地的形態を有する町村について、当該市町村における盛場、たとえば「〇〇銀座」と俗称される中心地区をいう。
  - (2) 「高度商業地区」とは、市及びこれに準ずる市街地的形態を有する町村について、当該市町村における盛場とはいわれないが店舗が連たんし、商業地区として高度に発達している地区をいう。
  - (3) 「普通商業地区」とは、店舗が連たんしているが高度商業地区には該当しない地区をいう。
  - (4) 「大工場地区」とは、主として大工場の連たんしている地区をいう。
  - (5) 「小工場地区」とは、主として小工場の連たんしている地区をいう。
  - (6) 「家内工業地区」とは、家内工業を業とするものの居住する地区をいう。
  - (7) 「併用住宅地区」とは、いわゆる小店程度の家屋の多い住宅地区をいう。
  - (8) 「高級住宅地区」とは、主として高級住宅の連続する地区をいう。
  - (9) 「普通住宅地区」とは、主として普通住宅の連続する地区をいう。
  - (10) 「集団地区」とは、主として農村その他これに準ずる市町村の地帯において、学校、郵便局、商店、住宅等が混然として集団している地区をいう。
  - (11) 「村落地区」とは、農漁家用宅地の点在する地区をいう。
  - (12) 「特殊地区」とは、花街地区、門前仲見世地区、名称地区等をいう。
3. 「業種」の欄には、指定された調査対象業種を記載するとともに（ ）内には調査対象となった事業所等について事業の内容を具体的に記載すること。

( 記載例 )

|     |                                       |
|-----|---------------------------------------|
| 業 種 | 家具製造業 (木製のタンス, イス, テーブル等)<br>の製造及び小売業 |
|-----|---------------------------------------|

4. 「資本の金額等」の欄には、最近の事業年度末における資本の金額又は、出資金額を記載すること。
5. 「従業員数」の欄には、調査日現在当該事業所等に勤務している者で給与の支払を受けている者(青色又は白色事業専従者も含む。)を記載すること。ただし、短期間のアルバイト等は除く。
6. 「事業所等の床面積」の欄には、調査日現在当該事業所等の用に供している家屋の延べ面積を記載すること。なお、併用住宅等の場合には当該事業所等の用に供している部分の面積(3の記載例では、製造部門の床面積)を記載すること。
7. 「その他」の欄には、4から6までのほかに当該事業の規模を表わすものを記載すること。

( 記載例 )

(1) 製造業 — ① 月産又は日産 ○個, ○t, ○kl

② 年間生産高 ○○百万円

(2) 理容, 美容業 — イスの台数

8. 「申告の有無等」の欄には、昭和54年度の固定資産税に係る償却資産申告書の提出の有無を記載すること。又、「有の場合決定価格」は、当額申告書に係る決定価格の合計の金額を記載すること。
9. 「帳簿価格」の欄には、8の申告の有の場合、当該申告書に記載された帳簿価格の合計の金額を記載すること。なお、申告書に帳簿価格の記載が無い場合又は、申告が無い場合は調査表に記載した主要機械設備に係る期末現在の帳簿価格の合計を記載すること。
10. 「工程, 部門名」及び「主要機械設備名」の欄以下の欄には、事業者が所有し、事業の用に供している機械設備をその工程又は部門別にまとめて記載するものであるが、次の点に留意すること。なお、工程等の一部を外部に委託等し

ている場合には(注)としてその旨記載すること。

- (1) 「主要機械設備名」の欄には、固定資産税の課税客体となるかどうかにかかわらず、その工程又は部門に必要な機械又は設備名を記載すること。
- (2) 「仕様等」の欄には、当該機械設備の製作会社名、型式を記載すること。
- (3) 「償却資産該当の可否」の欄には、当該機械設備が固定資産税の償却資産として課税客体となるものについて○印を付すること。

(記載例)

| 工程・部門 | 主要機械設備名                 | 仕様等             | 取得年 | 取得価格    | 台数 | 償却資産該当の有無 |
|-------|-------------------------|-----------------|-----|---------|----|-----------|
| 木取    | 自動クロスカットソー(のこ軸移動横切丸のこ盤) | T機械工業株<br>CS-5  | 昭50 | 480,000 | 1  | ○         |
|       | 横切丸のこ盤                  | 株K製作所<br>KS-100 | 45  | 250,000 | 1  | ○         |
|       | 手押カンナ盤                  | 株S製作所<br>MH     | 45  | 83,000  | 1  | —         |

## おわりに

本調査は、都市における11業種の中小企業者を対象として、これら事業者が所有する償却資産の保有状況を調査したものである。ただ本年度は、この研究の初年度であって、今後の調査の指針を定めること等に重点を置いた関係から、集計対象は理容業等5業種に限定することとしたのであるが、この報告書にもられた業種別、経営主体別、従業員数別の決定価格、あるいは各業種における主要機械の保有状況及び当該機械の耐用年数経過別の状況（陳腐化の状況）等は、標準的なモデルを設定したものでなく、都市部における理容業等関係業者について、資産の保有状況の現実の姿を示したものであるので、この点貴重なデータが得られたものと考えている。

したがって、中小企業者又は市町村における評価担当者が、それぞれの利用目的にそって活用されることを期待するとともに、多忙な時期にもかかわらず調査を担当していただいた各市の職員及びこころよくこれに応じてくださった関係業者の方々に深く感謝を申しあげる次第である。





