


公立病院等の医療機器等の
保有状況に関する調査研究 (Ⅲ)

昭和 60 年 3 月

財団法人 資産評価システム研究センター



は し が き

財団法人資産評価システム研究センターは、主として地域の資産に関する調査研究の実施を目的として、昭和53年5月に発足しました。

当評価センターにおける調査研究は、資産評価の基礎理論及び地方公共団体における資産評価技法の両面にわたって、毎年度、学識経験者並びに自治省、地方公共団体等の関係者をもって構成する資産評価システム、土地、家屋及び償却資産の各部門ごとの研究委員会において行われ、その成果は、直接、会員である地方公共団体等に配付のうえ、その活用を期待するとともに、当評価センターの実施する研究会、資料・情報の発行等、会員に対する便益提供のための各種事業の基盤ともなってきたところであります。

ここに、昭和59年度における調査研究の成果をとりまとめ公表することになりましたが、この機会に、熱心にご研究、審議をいただいた研究委員各位並びに実施調査に当たって種々ご協力を賜った地方公共団体関係者各位に心から感謝申しあげる次第であります。

なお、当評価センターは今後とも、所期の目的にそって、事業内容の充実のため、さらに努力を傾注する所存であります。地方公共団体をはじめ関係団体の皆様の一層のご指導、ご援助をお願い申しあげる次第であります。

最後に、この調査研究事業は、日本自転車振興会から競輪収益の一部である機械工業振興資金の補助金の交付を受けて実施したものであり、改めて深く感謝の意を表すものであります。

昭和60年3月

財団法人 資産評価システム研究センター
理事長 山下 稔

研 究 組 織

償却資産研究委員会

委員長	武 藤 三 雄	東京電力株理事
委 員	望 月 宝	財)日本都市センター研究室室長
	花 島 一二三	千葉市固定資産評価員
	森 福 省 一	社)全国自治体病院協議会企画調査部長
	今 村 一 美	社)日本機械工業連合会業務第二部次長
	鶴 岡 啓 一	自治省固定資産税課長
	甲 斐 国 雄	自治省固定資産税課長補佐
	足 立 昭	自治省準公営企業室課長補佐
	関 英 二	財)資産評価システム研究センター総務部長
	吉 田 隆 一	財)資産評価システム研究センター調査研究部長
	専門員	川 島 純
池 下 雄 規		自治省準公営企業室病院事業係長
高 田 広 明		横浜市企画財政局主税部固定資産税課償却資産係長
鈴 木 兼 義		財)資産評価システム研究センター主任研究員
	笹 生 正 博	財)資産評価システム研究センター主任研究員

鐵 路 資 冊

會員委員理事會職員

職名	姓名	職名	姓名
理事	三 藤 茂	委員	委員
理事	全 民 聖	委員	委員
理事	三 二 一 品 其	委員	委員
理事	一 杏 新 森	委員	委員
理事	英 一 村 全	委員	委員
理事	一 杏 隆 誠	委員	委員
理事	藤 田 斐 甲	委員	委員
理事	田 立 呈	委員	委員
理事	二 英 関	委員	委員
理事	一 梨 田 浩	委員	委員
理事	無 藤 田 門 幸	委員	委員
理事	藤 田 不 康	委員	委員
理事	田 丸 田 高	委員	委員
理事	藤 田 木 健	委員	委員
理事	藤 田 五 雄	委員	委員

目 次

I	調査の実施要領	1
II	調査票（抜粋）	2
III	集計対象病院数および結果表の構成等	3
IV	結果の概要	4
V	統計表	
	第1表 調査対象病院数および集計対象病院数（昭和59年9月1日現在）	41
	第2表 医療機器保有病院数・医療機器保有病院数割合・機器を保有 する病院における1病院当たり保有台数、機器 の名称・種類・病院の種類・一般病院の病床 規模・開設者別（昭和59年9月1日現在）	42
	注：第2表は、次に示す順序により、機器が掲載してある。	
	第1 患者監視用装置とICU,CCU	42
	第2 治療用機器	46
	1. 手術室用機器	46
	2. 人工腎臓装置	53
	3. 人工心肺および代用機関	53
	4. 治療用ME機器	54
	5. 物理療法機器	54
	〔A電気治療機器〕	
	(1) 低周波治療機器および平流治療器	55
	(2) 高周波治療機器	57
	(3) 光線治療機器	58
	〔B水治療機器〕	
	(1) 圧注器	59
	(2) 灌注器	59
	(3) 温浴療法機器および付属機器	60
	〔C器械的療法〕	
	6. 救急用医療機器	64

7.	患者用ベット	65
8.	バイオクリーンシステム	67
第3	リハビリテーション用機器	67
1.	検査・評価用機器	67
2.	理学療法（運動療法）用機器	69
3.	作業療法用機器	74
4.	日常生活動作訓練用機器	78
5.	言語治療用機器	79
第4	各科特有の機器	80
1.	産婦人科・新生児室に特有の機器	80
2.	産婦人科・婦人科に特有の機器	84
3.	泌尿器科に特有の機器	85
4.	眼科に特有の機器	89
5.	耳鼻・咽喉科に特有の機器	95
6.	皮膚科に特有の機器	101
7.	麻酔科に特有の機器	102
8.	脳神経外科に特有の機器	105
9.	心臓外科に特有の機器	107
第5	中材用機器	107
第6	薬剤部用機器	109

I 調査の実施要領

1. 調査の目的

公立病院の保有する医療機器の現状を把握し、病院経営改善の基礎資料とする。

2. 調査者

(財)資産評価システム研究センターが、自治省および都道府県の後援を得て調査した。

3. 調査対象

各都道府県および市町村(組合を含む)が開設するすべての病院を対象とした。

4. 調査事項

患者監視装置とICU・CCU, 治療用機器, リハビリテーション用機器, 診療各科に特有の機器, 中材用機器, 薬剤部用機器の保有状況を調査した。

調査した機器の名称, 種類は, 統計表の表頭に記したものに及んでいる。

それらの機器の概略の種類は, 目次の注に述べるとおりである。

なお, 調査票は, 38ページに及ぶものであり, その抜粋を示すのみに止めた。

5. 調査時期

昭和59年9月1日現在で調査した。

6. 調査票の記入

病院の管理者の責任において調査票の作成を行なった。

7. 調査室の集計および結果の公表

集計は, (財)資産評価システム研究センターが行ない, ここに報告するものである。

II 医療機器保有状況調査票 (59.9.1現在)

整理欄			
-----	--	--	--

(抜粋)

自治省財政局準公営企業室

病院名	所在地	都道府県					市郡		区町村
		一般	精神	結核	伝染	計			
(1) 病院の 種類	1. 一般病院 2. 精神病院 3. 結核病院 (再掲) 4. 教育関連病院 5. 専門病院 Ⅱ循環器 Ⅲ小児 Ⅳ脳 Vその他()	(2) 開設者	1. 都道府県 2. 市 3. 町村(組合)	(3) 許可 病床数					
		記載 責任者		氏名				電話番号	

※病院の種類、開設者欄については該当に○をつけて下さい。

整理番号	機器の名称	機種	保有数	うちの保有数
患者監視装置とICU,CCU				
	体重計ベッド			
101	体重計ベッド (balance bed digital scale)	(1) 体重計ベッド (2) その他		
102	体重計ストレッチャ (stretcher with body weight meter digital scale, balance bed)	(1) 体重計ストレッチャ (2) その他		
103	間歇的加圧呼吸装置	(1) バード式 (2) バード式スタンドタイプ (3) Ohio intermittent mandatory ventilator (4) その他		
104	重症患者監視装置 (ICU patient monitor)	(1) セントラルモニタ (2) ベッドサイドモニタ (3) その他		
105	心拍数モニタ (heart rate monitor)	(1) 心拍数モニタ (2) その他		
106	心電図監視装置 (ECG monitor)	(1) 無線テレメータ送信機 (2) 無線テレメータ表示部 (3) 有線式 (4) ホルタ型携帯レコーダ (5) ホルタ型心電図解析器 (6) その他		

Ⅲ 集計対象病院数および結果表の構成等

1. 集計対象病院数

自治省および都道府県の後援並びに病院の協力により、すべての対象病院から調査票が提出され、集計対象病院数は、1,052 病院に及んだ。

2. 結果表の内容

ア. 第 1 表 調査対象病院数および集計対象病院数

調査の対象と集計の対象となる病院数を、開設者別に、病院の種類・一般病院については、病床規模別に対比したものである。前述のように、調査対象のすべての病院が集計の対象となったので、両者の数は全く同様であった。

イ. 第 2 表,

第 2 表は機器ごとにこれを①保有する病院数、②機器を保有する病院数の割合、③保有する病院において、1 病院当り何台であるかを示したものである。

目次の注にも示したように、これらの数字は、機器ごとに同一ページに対比して見ることができるようになっている。

IV 結果の概要

第1 患者監視装置とICU, CCU

101 体重計ベット

1,052病院中、155病院（15%）が保有しており、保有病院における平均台数は22台であった。

102 体重ストレッチャー

57病院（5%）が保有している。

103 間歇的加圧呼吸装置

(1)バード式を保有するもの174病院（17%）、(2)バー式スタンダードタイプ185病院（18%）、(3)Ohio intermittent mandatory ventilator が53病院（5%）となっている。

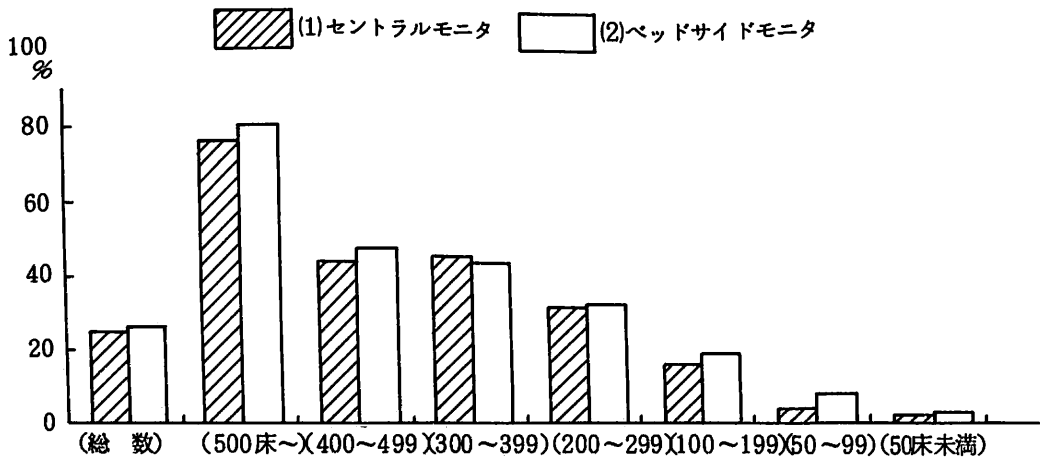
104 重症者監視装置

(1)セントラルモニタを保有するもの254病院（24%）、(2)ベッドサイドモニタ275病院（26%）となっている。

一般病院における病床規模別の保有割合を見ると、第1図のとおりであり、いずれの機種も500床以上では8割近くの病院が保有しており、小病院になるにつれて、漸次減少している。

第1図 一般病院における重症患者監視装置保有病院数割合

（昭和59年9月）



105 心拍数モニタ

305 病院 (29%) が保有していた。

106 心電図監視装置

(1)無線テレメータの送信機を保有するもの 563 病院 (54%), 無線テレメータ表示部を有するもの 431 病院 (41%), (3)有線式を有するもの 168 病院 (16%), (4)ホルタ型携帯レコーダを有するもの 255 病院 (24%), (5)ホルタ型心電図解析器を有するもの 76 病院 (7%) に及んでいる。

107 監視用テレビ

(1)白黒小型テレビカメラを有するもの 132 病院 (13%), (2)白黒小型受像機を有するもの 108 病院 (10%), カラー式を有するものが 10 病院を僅かにこえる程度である。

108 体温モニタ

(1)サーミスタ感熱部を有するもの 67 病院 (6%), (2)サーミスター体温計は 134 病院 (13%), (3)深部体温計は 80 病院 (8%), (4)記録器は 38 病院 (4%) であった。

109 ベッドサイドモニタ

167 病院 (16%) が保有しており, 一般病院における保有割合は, 500 床が 42%, 400 床台が 25%, 300 床台 29%, 200 床台 21%, 100 床台 11%, 50~99 床 5%, 50 床未満 3% というように, 小病院になるにつれて少なくなっている。

110 不整脈監視装置

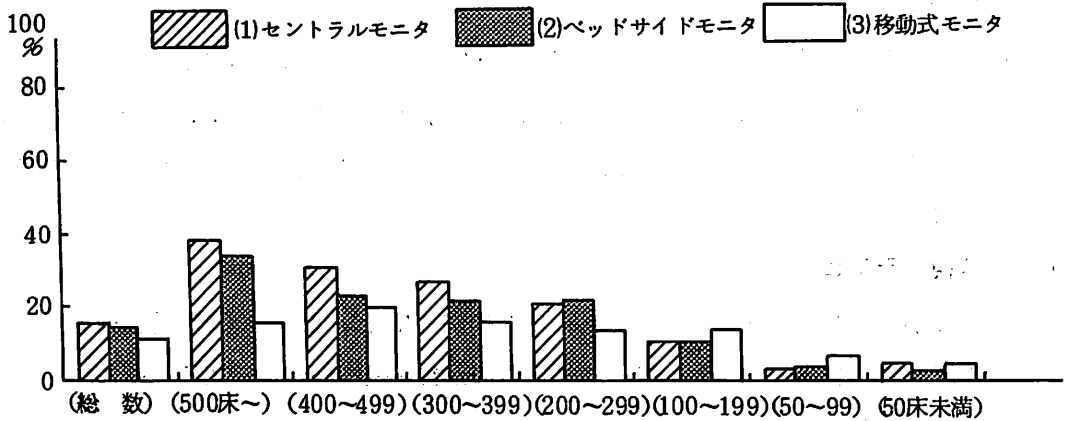
(1)単体式は 39 病院 (4%), (2)コンピューター化システムは 40 病院 (4%) に保有されていた。

111 病棟用患者監視装置

(1)セントラルモニタは 158 病院 (15%), (2)ベッドサイドモニタは 146 病院 (14%), (3)移動式モニタは 126 病院 (12%) がそれぞれ保有している。

一般病院における保有割合を, 病床現規模別に見ると, 第 2 図のとおりである。

第2図 一般病院における病棟用患者監視装置保有病院数割合
(昭和59年9月)



112 電算機化患者監視装置

(1)トレンドスコープを有するもの40病院(4%)、(2)電算機化患者監視装置を保有するもの18病院(2%)であった。

113 ICU その他

(1)インキュベータ(開放式)は153病院(15%)、(2)高頻度ジェット呼吸型人工呼吸器は58病院(6%)、(3)気管内挿管、気管切開の必要器具は570病院(54%)、(4)救急蘇生用具は585病院(56%)、(5)除細動器は489病院(46%)、(6)酸素投与器具(酸素マスク、酸素テント)は644病院(61%)、(7)微量点滴器は423病院(40%)、(8)加湿器(超音波アナライザ加温加湿器)は315病院(30%)、(9)自動血圧計は410病院(39%)、(10)低体温装置は98病院(9%)、(11)大動脈バルーンポンピング装置は59病院(6%)、(12)人工透析装置は137病院(13%)、(13)低圧持続吸引器は575病院(55%)、(14)麻酔器は521病院(50%)、(15)心拍出量測定装置は203病院(19%)、(16)血液ガス測定装置は411病院(39%)、(17)血清電解質測定装置は337病院(32%)が保有していた。

第2. 治療用機器

1. 手術定用機器

121 手術台

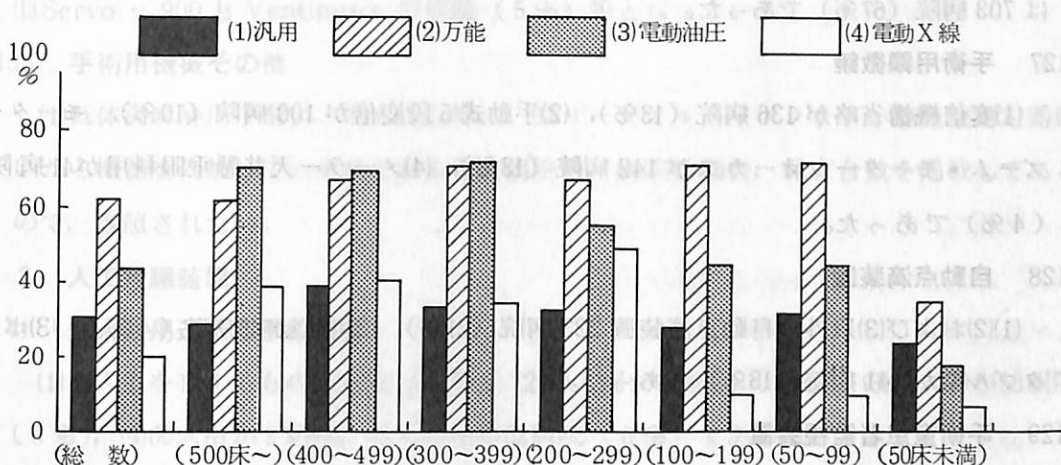
(1)汎用手術台(油圧、電動)を有するもの312病院(30%)、(2)万能手術台は629病

院（60%），(3)電動油圧手術台は446病院（42%），(4)電動X線手術台は178病院（17%）であった。

一般病院における保有病院数割合を，上記機種別に見ると，第3図のとおりである。

第3図 一般病院における手術台の保有病院数割合

（昭和59年9月）



122 無影灯

(1)親子型（標準）が最も多く，692病院（66%）が保有し，(2)流線型多灯式は261病院（25%），(3)天井埋込型は245病院（23%），(4)TVカメラ付電動式は28病院（3%），その他261病院（25%）となっていた。

123 分離式電動手術台

(1)ベースプレート，コラムを有するもの63病院（6%），(2)万能テーブルトップは75病院（7%），(3)搬送車は120病院（11%），(4)ハッチウエー装置は21病院（2%）となっていた。

124 電気手術器—電気メス—

(1)ネオメッド3000a（米国・ネオメッド）を有するもの129病院（12%），(2)ボービー400（米国・リッター）は103病院（10%），(3)バリーラブSSE2-K（米国・バリーラブ）は143病院（14%），(4)オペレックMEO-951（米国・ルーワトロン）は20病院（2%）に及んでいる。

さらに，(5)電気手術器を有するもの316病院（30%），(6)ソリッドステート電気手術器を有するもの222病院（21%）に及んでいる。

125 双極性凝固器

(1)瑞穂製 IC型を有するもの96病院(9%), (2)瑞穂製3型は46病院(4%), (3)マーチン社が62病院(6%), (4)その他が257(24%)に及んでいる。

126 吸引器

(1)電気式を有するもの660病院(63%), (2)足踏式は66病院(6%), (3)パイピング式は703病院(67%)であった。

127 手術用顕微鏡

(1)変倍機構省略が136病院(13%), (2)手動式5段変倍が100病院(10%), モーターズーム・モーターフォーカスが142病院(13%), (4)メーラー天井懸垂眼科用が41病院(4%)であった。

128 自動点滴装置

(1)(2)および(3)以外の自動点滴装置223病院(21%), (2)中型が45病院(4%), (3)ポータブル型が141病院(13%)であった。

129 手術室患者監視装置

(1)チャンネルメモリースコープ(アラーム, レコーダーなし)を有するもの117病院(11%), (2)同血圧, 呼吸, 心拍, 体温デジタル表示, レコーダ付を有するもの223病院(21%), (3)その他が229病院(22%)であった。

130 滅菌水製造装置

(1)加熱殺菌式が137病院(13%), (2)紫外線殺菌が352病院(33%), (3)3過除菌が96病院(9%), (4)蒸留(高圧蒸気分離)が124病院(12%), (5)逆浸透圧が49病院(5%), その他が32病院(3%)であった。

131 低体温自動冷却加温装置

(1)大型(60×45×80cm)を有するもの93病院(9%), (2)大型(69×46×91cm)を有するものは35病院(3%), (3)小型は121病院(12%)であった。

132 循環血液自動測定装置

(1)自動循環血液量測定を有するもの26病院(2%), (2)総循環血液測定が僅かに2病院であった。

133 レーザー・メス

(1)-(5)に特定機種を表示したが, 所有する病院数は少なく, 最も多い機種でも5病院を数える程度であった。

134 肺換気装置・人工呼吸器

(1)第1世代：バードを有するもの270病院(26%)、(2)第2世代：ベネットMAIが229病院(22%)、(3)第3世代：サーボ900/900Bが106病院(10%)、(4)Baby-Birdが51病院(5%)、(5)I MV - Birdが25病院(2%)、(6)Bourns LS 104 - 150が27病院(3%)、(7)Bourns BP- 200が38病院(4%)、(8)Veriflo CV- 2000が53病院(5%)、(9)Servo - 900 B Ventinator 57病院(5%)等となっている。

135 手術用機械その他

(1)低体温麻酔用手術台、(9)人工心肺、…(12)ザージオルヘッドライト…(22)血糖測定器にいたる機器を列举して、それぞれの保有病院数、病院数割合、保有台数を掲載してあるので、参照されたい。

2. 人工腎臓装置

141 多人数用透析液供給装置

(1)2人用を有するもの52病院(5%)、(2)10人用が85病院(8%)、(3)20人用が58病院(6%)、(4)60人用が2病院、(5)その他が62病院(6%)であった。

142 ベッドサイドコンソール

コイル型用が78病院(7%)、(2)積層型およびホーローファイバ型が174病院(17%)であった。

143 個人透析用装置

(1)シングルパス方式が158病院(15%)、(2)循環式が84病院(8%)、(3)吸着剤併用循環式が37病院(4%)であった。

144 血液ろ過装置

(1)1人用を有するもの60病院(6%)、(2)その他が5病院であった。

3. 人工心肺および代用器官

151 人工心肺装置

74病院(7%)が保有していた。

152 人工弁

25病院(2%)が保有していた。

153 人工肺

19病院(2%)が保有していた。

4. 治療用ME 機器

162 病室用ペース・メーカー

82病院（8%）が保有していた。

163 携帯用テンポラリーペースメーカー

79病院（8%）が保有していた。

164 植込式ペースメーカー

(1)水銀電池式を保有していたもの8病院, (2)リチウム電池式が21病院（2%）であった。

165 プログラマブル・ペースメーカー

(1)プログラマブル・パルスジェネレータを有するもの11病院, (2)携帯用コントローラが4病院, (3)卓上コントローラが6病院であった。

166 心拍正常化のための電気刺激装置

90病院（9%）が保有していた。

167 心マッサージ機

32病院（3%）が保有していた。

168 心室心房細動除去装置

(1)心除細動装置を有するもの331病院（31%）, (2)携帯用を有するもの199病院（19%）であった。

169 電動義手

(1)WIMEハンドを有するもの1病院, その他が1病院のみであった。

170 持続注入ポンプ

326病院（31%）が保有していた。

5. 物理療法機器

〔A電気治療機器〕

(1)低周波治療機器および平流治療機器

181 感伝治療器

真空管式が14病院（1%）, (2)電磁式が16病院（2%）, (3)トランジスタ式が14病院（1%）であった。

182 平流治療器

25病院（2%）が保有していた。

183 一般・超低周波治療器

(1)携帯用・据置用(1人用)を有するもの438病院(42%),(2)同じく2~5人用390病院(37%),(3)TH式変性筋治療器が18病院(2%),(4)強さ期間曲線測定装置が57病院(5%),(5)電気変性反応測定装置が221病院(2%)であった。

184 電気四槽浴装置

(1)配電盤が4病院,(2)四肢浴槽が18病院(2%)であった。

185 平流感伝または平流低周波治療器

(1)交流電源タイプ(平流感伝)が22病院(2%),(2)交流電源タイプ(平流低周波)が34病院(3%)等であった。

186 全身電気浴装置

8病院であった。

187 電気針治療装置

(1)携帯用を有するもの75病院(7%),(2)2~4人用が91病院(9%),(3)その他が32病院(3%)であった。

(2)高周波治療機器

188 超短波治療機器

(1)500Wが68病院(6%),(2)200W型が72病院(7%),(3)コワルシク帯が5病院,(4)ゴム導子(大,中,小)が20病院等であった。

189 極超短波治療器

(1)1人移動型が452病院(43%),(2)1人卓上型が58病院(6%),(3)2人用移動型が274病院(26%)等であった。

(3)光線治療機器

190 赤外線治療機器

(1)赤外線ランプ(家庭用)を有するもの69病院(7%),(2)卓上型(家庭用)が40病院(4%),(3)出力固定型および可変型(医家用)が229病院(22%)等であった。

191 水銀石英灯

89病院(8%)が保有していた。

192 長波紫外線治療器

60病院(6%)が保有していた。

193 可視線治療器

(1)カーボン弧燈を有するもの1病院,(2)その他が2病院のみであった。

194 電光浴装置

(1)全身用が9病院, (2)軀幹用27病院(3%), (3)肩胛用が13病院(1%), (4)その他が8病院であった。

195 超音波治療機器

(1)普及型を有するもの129病院(12%), (2)デラックス型が16病院(2%)であった。

[B 水治療法機器]

(1)圧注器

196 蒸気圧注器

16病院(2%)が保有していた。

197 交代圧注器

12病院(1%)が保有していた。

198 万能圧注器

(1)標準は29病院(3%), (2)加圧ポンプ付属のものは19病院(2%)が保有していた
(2)灌注器

199 全身灌注装置

(1)座位が4病院, (2)全身雨が13病院であった。

200 ビシー灌注装置

病院数は, 表に示すように, 極めて少なかった。

201 蒸気浴装置

(1)湿式を有するもの13病院, (2)乾湿式が1病院, (3)局所蒸気浴装置(索引用ベット付)を有するもの37病院(4%)であった。

(3) 温浴療法機器および付属機器

202 ハーバードタンク

(1)デラックス型を有するもの206病院(20%), (2)普及型は132病院(13%)が保有していた。

(1)デラックス型の保有病院数割合を, 一般病院の病床規模別に見ると, 500床~では51%, 400床台では46%, 300床台では23%, 200~299床台では30%, 100床台では15%, 50~99床では8%, 50床未満では1%であり, 概して, 小病院になるにつれて, 割合は漸減している。

203 運動および温浴治療機器における付属機器

(1)患者搬送用リフト, (2)患者昇降ストレッチャー, (3)ホイスト, (4)エゼクタポンプ, (5)水中圧流装置, (6)水中噴流装置等の付属機器についても, 第2表に示してあるので参照されたい。

204 多用途浴槽

(1)デラックス型外側は18病院(2%), (2)デラックス型(浴槽)は36病院(3%), (3)普及型は24病院(2%)が保有していた。

205 部分浴槽装置

(1)上肢用(ステンレス)は121病院(12%), (2)下肢用(ステンレス)は133病院(13%), (3)上下肢兼用(プラスチック)は41病院(4%)が保有していた。

206 一般浴槽

(1)全身用は240病院(23%)が保有していた。

208 渦流浴装置

(1)上下肢用は195病院(19%), (2)上肢用は74病院(7%), (3)下肢・全身用は174病院(17%)が保有していた。

209 超音波水浴装置

(1)超音波治療器を有するもの20病院(2%), 超音波発生噴流器(家庭用)を有するものが1病院であった。

210 気泡浴装置

(1)気泡発生盤(小型)を有するもの167病院(16%), (2)送風器(小型)は78病院(7%), (3)気泡発生盤(一般)は209病院(20%), (4)送風器(1人用)は65病院(6%)がそれぞれ保有していた。

211 水中索引装置

(1)水中索引装置を保有すると報告したもの5病院, (2)一般索引装置を保有するもの4病院であった。

212 泡末浴装置

(1)空気泡抹発生盤は34病院(3%), (2)空気圧送機は19病院(2%)が保有していた。

213 パラフィン浴装置

(1)上肢用を有するもの370病院(35%), (2)下肢用23病院(2%), (3)小型141病院(13%)に及んでいた。

214 温熱パック

(1)パック(各種)を有するもの435病院(41%),(2)パック加熱器(大)は400病院(38%),(3)パック加熱器(小)は203病院(19%)がそれぞれ保有していた。

215 運動浴用昇降装置

(1)手動式は19病院(2%),(2)電動式は95病院(9%),(3)油圧式は17病院(2%)が保有していた。

6. 救急用医療機器

221 救急用電池式吸引器

(1)救急用電池式吸引器を保有すると報告したものの53病院(5%)であり,(2)その他が84病院あった。

222 救急用人工蘇生器

(1)手動式を有するもの429病院(41%),(2)自動式(呼吸のみ)は170病院,(3)自動式(呼吸循環を含む)は34病院(3%)となっている。

223 救急用人工呼吸器

(1)手動式は267病院(25%),(2)高圧ガス作動式は80病院(8%),(3)電動式は118病院(11%)が保有していた。

7. 患者用ベッド

231 病院用一般ベッド

(1)平型スタンダードは672病院(64%)が保有し,(2)平型スタンダード(キヤスタ付)は401病院(38%)が保有している。

(3)マットレスは665病院(63%)が保有し,(4)オーバーテーブルは566病院(54%)が保有していた。

232 ギヤッチベッド

(1)1クランクは284病院(27%)が保有し,(2)1クランク(キヤスタ付)は331(31%)病院が,(3)2クランクは255病院(24%),(4)2クランク(キヤスタ付)は582病院(55%)が保有していた。

233 ハイアンドロウ機構ベッド

(1)手動式1クランク(上下のみ)は58病院(6%),(2)手動式2クランク((1)に頭部の追加)は142病院(13%),(3)手動式3クランク((1)(2)にさらに脚部機構追加)は108病院(10%),(4)電動式は49病院(5%)がそれぞれ保有していた。

234 電動式リモートコントロールベッド

(1)KA-274 (外寸法) は80病院 (8%), (2)KA-274 (内法) は14病院 (1%), (3) その他 107 病院 (10%) が保有していた。

235 整形外科用ベッド

(1)屈伸用は39病院 (4%), (2)屈伸用 (内法) は22病院 (2%), (3)2 クランクギヤッチ ベッド (内法) は 167 病院 (16%), (4)その他が 68病院 (6%) となっている。

8. バイオクリーンシステム

241 医用レーザー

(1)Sharplan 791 が 5 病院に, (2)MediLas YAG が13病院に, (3)その他が12病院に 保有されていた。

242 バイオクリーンシステム

(1)水平層流式病室用フィルターモジュールを有するもの45病院 (4%), (2)ビニール アイソレーターは 4 病院, (3)その他が32病院 (3%) となっていた。

第3 リハビリテーション用機器

1. 検査・評価用機器

251 関節角度計

(1)関節角度計セットを保有するもの 414 病院 (39%), (2)東大式角度計は 245 病院 (23%), (3)三関節角度計は 282 病院 (27%), (4)プラスチック角度計は 217 病院 (21%) が 保有していた。

252 運動年齢テスト

49病院 (5%) が保有していた。

253 手指運動能力テスト

(1)ピンチメーターを有するもの 167 病院 (16%), (2)オコーナーの手指検査器は19病 院 (2%), (3)オコーナーのピンセット検査器は13病院 (1%), (4)ペグボード検査器は 107 病院 (10%), (5)その他は 37病院が保有していた。

254 日常生活動作テストセット

(1)ボタン, ひも掛けセットは 125 病院 (12%), (2)戸棚セットは 123 病院 (12%), (3) その他49病院であった。

255 筋力測定器セット

(1)サイベックスIIを有するもの49病院 (5%), (2)握力計を有するもの 697 病院 (66

%)であり、(3)その他として55病院があった。

256 歩行分析器

(1)各種の組合せを有するもの28病院(3%)であり、(2)その他が15病院あった。

257 失語症テスト

(1)シュール・笹沼セットを有するもの22病院(2%)、(2)ボストン失語症診断セットは6病院、(3)失語症の言語治療は54病院(5%)、(4)標準言語テストは70病院(7%)となっていた。

258 失行・失認テスト

(1)タキストコープを有するもの4病院、(2)垂直水平知覚装置は4病院、(3)ベントン視覚記憶検査は30病院(3%)、(4)手指機能検査器は25病院(2%)が保有していた。

2. 理学療法(運動療法)機器

261 訓練用ベッド

(1)木製を有するもの353病院(34%)、(2)金属性は338病院(32%)、(3)油圧式は103病院(10%)、(4)HKY式万能理療台および付属器を有するもの73病院(7%)であった。

262 起立台(傾斜台)

(1)手動式は279病院(27%)、(2)電動式は309病院(29%)、(3)ミニティルトテーブル武田は45病院(4%)に保有され、(4)その他が63病院あった。

263 筋力増強訓練用具

(1)オーバーヘッドフレームおよび付属品を有するもの422病院(40%)、(2)大腿四頭筋訓練器は324病院(31%)、プッシュアップ台は373病院(35%)、(4)セラプラストは188病院(18%が保有し、(5)その他が118病院であった。

264 バイオフィードバック訓練器

(1)EMG(臨床用)は67病院(6%)、(2)(1)の研究用が1病院であった。

265 サイベックスマシン

(1)サイベックスIIが25病院(2%)に保有され、(2)その他が11病院であった。

266 バイシクル・レストレーター類

(1)訓練用自転車(大人用)を有するもの521病院(50%)、(2)訓練用(小人用)は56病院(5%)、(3)レストレーターは65病院(6%)が保有していた。

267 トレッドミル

(1)埋込式は56病院(5%)、(2)据置式は222病院(21%)、(3)小児用は7病院が保有し

(4)その他が42病院あった。

268 平行棒

(1)移動式歩行補助は 542 病院 (52%), (2)固定式歩行補助は 163 病院 (15%), (3)小児用移動式は38病院 (4%), (4)片手支持用は19病院 (2%), (5)その他が20病院あった。

269 杖・松葉杖・歩行器類

(1)四脚杖は 425 病院 (40%) が(2)ロフストランドクラッチは 418 病院 (40%), (3)交互型歩行器は 383 病院 (36%), (4)ローレーター型歩行器 (小人用) は79病院 (8%)が保有していた。

270 歩行訓練用階段

(1)階段大型は 277 病院 (26%), (2)階段小型は 137 病院 (13%), (3)階段小児用は16病院が, (4)L型階段は 113 病院 (11%) が保有していた。

271 下肢装具類

(1)長下肢装具は 129 病院 (12%), (2)短下肢装具は 137 病院 (13%), (3)膝装具は 156 病院 (15%), (4)靴ベラ式装具は92病院 (9%) が保有していた。

272 訓練用マット

(1)フェルトマットは 299 病院 (28%), (2)スポンジマットは 134 病院 (13%), (3)フォームラバーは 182 病院 (17%) が保有し, その他が 135 病院あった。

273 車椅子

(1)標準型は 809 病院 (77%), (2)リクライニング型は 150 病院 (14%)が(3)インドア型は30病院 (3%) が, (4)片麻痺用 (低シート) は 128 病院 (12%) が保有していた。また, (5)その他が52病院あった。

274 姿勢矯正用鏡

(1)壁取付式一面鏡は 155 病院 (15%), (2)壁取付式三面鏡は22病院 (2%), (3)移動式一面鏡は 453 病院 (43%), (4)移動式三面鏡は36病院 (3%) 保有していた。

275 スポーツ用具

(1)訓練用ボールは 291 病院 (28%), (2)平均台は70病院 (7%) が保有しており, (3)その他が89病院あった。

276 電動車椅子

(1)スタンダード型 (580 × 930 × 990 mm) は67病院 (6%), (2)スタンダード型 (570 × 1,050 × 920 mm) は14病院, (3)モジュール型は 7 病院が保有していた。

277 その他

(1) Visual Trainerを有するもの9病院, (2) Exercise Test Systemは5病院, (3) Limloaderは24病院が保有していた。

3. 作業療法機器

281 木工機械一式

(1) 足踏式系のこは52病院 (5%), (2) 自転車式系のこは7病院, (3) 電動式系のこは57病院 (5%), (4) 万能木工工作機は23病院 (2%) に保有されており, (5) その他が34病院あった。

282 サンディングブロック・サンディングテーブルセット

(1) サンディングブロックセットを有するもの97病院 (9%), (2) サンディングテーブル (1人用) 115病院 (11%), (3) サンディングテーブル (2人用) 19病院 (2%), (4) 卓上サンディングボードは31病院 (3%) が保有していた。

283 木工工具セット

(1) 30種類を有するもの83病院 (8%), (2) 50種類は13病院 (1%), (3) その他が39病院であった。

284 作業台

(1) 大型は72病院 (7%), (2) 小型は70病院 (7%), (3) 上下調節式は39病院 (4%), (4) 木工作业台は90病院 (9%), (5) その他は21病院が保有していた。

285 スタンディングテーブル (立位作業台)

(1) 1人用は36病院 (3%), (2) 2人用は30病院 (3%), (3) 6人用は9病院, (5) その他は18病院が保有していた。

286 姿勢保持椅子

(1) 金属性支持台型を有するもの7病院, (2) 木製支持台型は18病院 (2%), (3) 脳性麻痺児用は37病院 (4%), (4) その他は8病院が保有していた。

287 陶芸セット

(1) 粘土陶芸作業療法セットを有するもの69病院 (7%), (2) 電気炉 (小型) が95病院 (9%), (3) 足踏式ロクロは39病院 (4%), (4) 七宝焼セットは42病院 (4%), (5) その他は51病院であった。

288 織機セット

(1) 床上平型を有するもの38病院 (4%), (2) 万能は9病院, (3) 床上縦型は14病院 (1)

％), (4)卓上 (小型) は82病院 (8%), (5)その他が22病院であった。

289 革細工セット

99病院 (9%) が保有していた。

290 タイルモザイクセット

76病院 (7%) が保有していた。

291 アームサスペンション

(1)車椅子型は26病院 (2%), (2)スタンド型は30病院 (3%) が保有していた。

292 おもちゃゲームセット

(1)各種小児用玩具を有するもの90病院 (9%), (2)ロープ輪投セットは112病院 (11%), (3)シャフルボードは18病院 (2%), (4)クロケットセットは17病院が保有し, (5)その他が26病院あった。

293 スプリント手副木製作セット

(1)各種材料を有するもの70病院 (7%), (2)製作用具は51病院 (5%) が保有していた。

4. 日常生活動作訓練用機器

301 自助具セット

(1)食事用セットを有するもの85病院 (8%), (2)整容用具セットは34病院 (3%), (3)調理用具セットは76病院 (7%), (4)リーチャーは48病院 (5%), (5)その他は20病院であった。

302 日常生活動作訓練セット

(1)ADL (Activity of Daily Life) 訓練用セットを有するもの68病院 (6%), (2)ADL 訓練用戸棚セットは93病院 (9%), (3)その他は32病院であった。

303 リフト

(1)入浴用台座型リフト (固定式) を有するもの18病院 (2%), (2)移動式リフト (軽量小型) は29病院 (3%), (3)移動式は2病院, (4)移動車は9病院であった。

304 用便訓練用セット

(1)ポータブルトイレを有するもの199病院 (19%), (2)据置式便座は58病院 (6%), (3)洋式便器用手すりは87病院 (8%), (4)装着式尿器は29病院 (3%) が保有していた。

305 入浴訓練用セット

(1)浴槽用手すりを有するもの64病院 (6%), (2)入浴用ブラシは29病院 (3%), (3)浴槽内腰かけは40病院 (4%), (4)入浴補助器は14病院 (1%) が保有していた。

306 衣服セット

44病院（4%）が保有していた。

5. 言語治療用器

311 テープレコーダ

(1)カセット式を有するもの 151 病院（14%）、(2)オープンリール式は42病院（4%）が保有していた。

312 失語症治療セット

失語症言語訓練セットを有するもの60病院（6%）、(2)標準言語訓練カードは 96病院（9%）、(3)失語症の言語治療は43病院（4%）が保有していた。

313 ランゲージ・マスタ

(1)ランゲージマスタを有するもの66病院（6%）、LL式カセットレコーダは12病院（1%）が保有していた。

第4 各科特有の機器

第2表では、診療科の有無にかかわらず、当該機器を有する病院数の割合を全病院数で除して示してある。

しかし、特定の診療科に限定して観察しようとするときは、当該診療科のある病院に限定して見る方がより現実性をもってくる。

社全国自治体病院協議会が調査した病院経営分析調査報告によると、自治体病院で、例えば、産婦人科を標ぼうする診療科をもつ病院数は66.4%に及んでいる。しかも、その割合は病床規模別に異なっていることも考慮に入れておく必要がある。自治体病院のみにかかる病床規模別の特定診療科のある病院数割合を報告した資料はないが、自治体病院が半数以上含まれる一般病院について、病床規模別に特定診療科を有する病院数を示したものがあつた。これらの病院数を参考ととして示すと、表1および表2のとおりである。

表1および2の診療科と第2表のそれとは、単独で一致するものと、表1および表2の2診療科以上を合せて見る場合がある。すなわち、例えば、産婦人科、新生児に特殊の機器においては、表1および2の(18)および(19)の診療科を考慮に入れる必要もあろう。

また、病床規模的に当診療科の病院数を推定しようとする場合、病院数が少ない場合は、推定もそれだけ不正確となることも考慮に入れなければならない。

表1. 自治体病院数（実数・総数に対する割合），診療科別
（昭和59年6月30日）

診 療 科	病 院 数	割 合 (総数 = 100)
(1) 総 数 科	604	100.0
(2) 内 科	565	93.5
(3) 呼 吸 器 科	87	14.4
(4) 消 化 器 科	99	16.4
(5) 循 環 器 科	87	14.4
(6) 小 児 科	434	71.9
(7) 精 神 科	126	20.9
(8) 神 経 科	98	16.2
(9) 神 経 内 科	45	7.5
(10) 外 科	545	90.2
(11) 整 形 外 科	403	66.7
(12) 形 成 外 科	31	5.1
(13) 美 容 外 科	—	—
(14) 脳 神 経 外 科	177	29.3
(15) 呼 吸 器 外 科	14	2.3
(16) 心 臓 血 管 外 科	31	5.1
(17) 小 児 外 科	16	2.6
(18) 産 婦 人 科	401	66.4
(19) 産 科	16	2.6
(20) 婦 人 科	30	5.0
(21) 眼 科	364	60.3
(22) 耳 鼻 い ん こ う 科	345	57.1
(23) 気 常 食 道 科	8	1.3
(24) 皮 ふ 泌 尿 器 科	34	5.6
(25) 皮 ふ 科	227	37.6
(26) 泌 尿 器 科	231	38.2
(27) 性 病 科	2	0.3
(28) こ う 門 科	6	1.0
(29) 理 学 診 療 科	204	33.8
(30) 放 射 線 科	279	46.2
(31) 麻 酔 科	147	24.3
(32) 歯 科	195	32.3
(33) 矯 正 歯 科	—	—
(34) 小 児 歯 科	2	0.3

資料：病院経営分析調査（全国自治体病院協議会）

表2. 一般病院数，診療科・病床規模別
(昭和59年6月30日)

診 療 科	～ 99 床	100 ～ 199	200 ～ 299	300 ～ 399	400 ～ 499	500 床 ～
(1) 総 数	177	197	196	109	77	83
(2) 内 科	161	194	192	107	76	82
(3) 呼 吸 器 科	5	21	41	27	16	30
(4) 消 化 器 科	18	40	41	29	17	33
(5) 循 環 器 科	5	31	40	27	15	32
(6) 小 児 科	80	128	156	104	73	82
(7) 精 神 科	2	9	29	31	22	53
(8) 神 経 科	—	9	24	27	19	31
(9) 神 経 内 科	—	12	10	11	10	34
(10) 外 科	157	185	182	107	74	83
(11) 整 形 外 科	49	138	168	107	74	83
(12) 形 成 外 科	2	2	11	8	11	27
(13) 美 容 外 科	—	—	—	—	—	—
(14) 脳 神 経 外 科	5	26	66	54	49	73
(15) 呼 吸 器 外 科	—	—	3	4	—	14
(16) 心 臓 血 管 外 科	—	2	4	8	7	26
(17) 小 児 外 科	1	2	3	4	2	12
(18) 産 婦 人 科	67	115	149	92	69	75
(19) 産 科	3	1	5	6	2	7
(20) 婦 人 科	8	7	13	8	4	8
(21) 眼 科	29	95	150	101	72	82
(22) 耳 鼻 い ん こ う 科	23	85	147	97	73	82
(23) 気 管 食 道 科	1	2	4	3	3	9
(24) 皮 膚 泌 尿 器 科	5	19	21	8	3	1
(25) 皮 膚 科	16	28	77	76	61	79
(26) 泌 尿 器 科	8	27	79	82	65	78
(27) 性 病 科	—	3	—	—	—	—
(28) こ う 門 科	4	8	7	1	1	2
(29) 理 学 診 療 科	23	63	86	63	37	49
(30) 放 射 線 科	40	66	107	82	59	78
(31) 麻 酔 科	6	13	38	56	43	67
(32) 歯 科	30	34	57	45	40	62
(33) 矯 正 歯 科	—	—	—	2	—	1
(34) 小 児 歯 科	—	—	1	2	—	2

資料：病院経営分析調査（全国自治体病院協議会）

注：表2の病院数のなかには過半数を占める自治体病院のほかに，その他の公的病院や私的病院等が含まれている。

第4-1 産婦人科, 新生児に特有の機器

321 胎児心音計

(1)臨床用胎児心音器を有するものは86病院であり, 全病院の8%であるが, 上記のように, 当該診療科を有する病院数が, 産婦人科66.4%, 産科2.6%, が該当するとすれば計69.0%, すなわち, 1,052病院のうち725病院が該当病院となり, 12%の割合となる。

(2)胎児心音記録器を有するものは47病院(全病院の4%-該当病院の6%)であった。

322 胎児心電計

(1)臨床用胎児心電計を有するもの34病院(全病院の3%, 該当病院の5%)であり,

(2)子宮内胎心電信号送信器は26病院(全病院の2%, 当該病院の4%)が保有していた。

323 産科用超音波(断層)診断装置

(1)接触複合走査装置を有するもの121病院(全病院の12%, 該当病院の17%)であり,

(2)多素子水浸自動走査装置は3病院, (3)高速自動走査装置(電子スキャン)は237病院(全病院の23%, 該当病院の33%), (4)(3)の簡易型は51病院(全病院の5%, 該当病院の7%)が保有していた。

324 胎児心拍数計

(1)分娩監視装置に内蔵してあるものを有するもの322病院(全病院の31%, 該当病院の44%)であった。

325 超音波ドプラ胎児心拍検出装置

(1)携帯型簡易診断用を有するもの406病院(全病院の39%, 該当病院の56%)であり,

(2)標準型は258病院(全病院の25%, 該当病院の36%)が保有していた。

326 分娩監視装置

(1)臨床用(自己相関型)を有するもの164病院(全病院の16%, 該当病院の23%)であり, (2)日母型は219病院(全病院の21%, 該当病院の30%), (3)瞬時方式胎児心電・心音・ドプラ分娩監視装置は157病院(全病院の15%, 該当病院の22%), (4)超音波分娩監視装置は65病院(全病院の6%, 該当病院の9%)が保有していた。

327 陣痛誘発器

(1)トローツィーデルA-500を有するもの9病院, (2)その他が15病院であった。

328 陣痛計

(1)内・外測陣痛計を有するもの98病院(全病院の9%, 該当病院の14%)であり, (2)その他が27病院であった。

329 吸引分娩器

(1)電動キャビネット式(46×40×85cm)を有するもの245病院(全病院の23%, 該当病院の34%)であり, (2)電動キャビネット式(31×85×46cm)は85病院(全病院の8%, 該当病院の12%), (3)電動卓上式は126病院(全病院の12%, 該当病院の17%)が保有し, (4)その他が102病院であった。

330 保育器

(1)閉鎖式を保有するもの491病院(全病院の47%, 該当病院の68%)であり, (2)開放式は181病院(全病院の17%, 該当病院の25%)が保有し, (3)その他が112病院であった。

331 未熟児新生児監視装置

(1)心電心拍数呼吸計(デジタル表示)を有するもの236病院(全病院の22%, 該当病院の33%)であり, (2)瞬時心拍数・呼吸等監視装置は123病院(全病院の12%, 該当病院の17%), (3)経皮pO₂計は195病院(全病院の19%, 該当病院の27%), (4)経皮ガス測定質量分析計(アダプタ付)は60病院(全病院の6%, 該当病院の8%), (5)超音波ドプラ血圧計は57病院(全病院の5%, 該当病院の8%)が保有していた。

332 新生児蘇生器

(1)ポータブル型を有するもの203病院(全病院の19%, 該当病院の28%), (2)可搬型は216病院(全病院の21%, 該当病院の30%), (3)ベッド型は82病院(全病院の8%, 該当病院の11%)が保有し, (4)その他が61病院であった。

333 新生児集中看護用輻射体温管理システム

(1)新生児処置台を有するもの145病院(全病院の14%, 該当病院の20%), (2)新生児ウォーマは258病院(全病院の25%, 該当病院の36%), (3)天井設置式新生児ウォーマは47病院(全病院の4%, 該当病院の6%)が保有していた。

334 新生児集中監視装置

68病院(全病院の6%, 該当病院の9%)が保有していた。

335 毛細管式黄疸計

(1)交流電源式(335×255×155mm)を有するもの83病院(全病院の8%, 該当病院の11%), (2)交流電源式(300×288×265mm)は34病院(全病院の3%, 該当病院の5%)

％), (3)交流電源式 (300 × 250 × 230 mm) は24病院 (全病院の2%, 該当病院の3%) が保有し, (4)その他が141病院であった。

第4-2 産婦人科, 婦人科に特有の機器

次の336～338の機器は, 産婦人科および婦人科に特有なものであるので, 該当病院は, 前記表1の66.4%と5.0%を合計し, 全病院の71.4%, すなわち751病院が該当することとする。

336 腹腔鏡, 骨盤腔鏡

(1)腹腔鏡セット (1孔式, 硬生処置具付) を有するものは135病院 (全病院の13%, 該当病院の18%) であり, (2)クルドスコープ・セットは28病院 (全病院の3%, 該当病院の4%), (3)光源装置 (高輝度) は67病院 (全病院の6%, 該当病院の9%), (4)キセノン光源装置は34病院 (全病院の3%, 該当病院の5%) が保有していた。

337 子宮鏡

(1)ヒステロスコープセットを有するもの180病院 (全病院の17%, 該当病院の24%) であり, (2)高輝度光源装置は33病院 (全病院の3%, 該当病院の4%), (3)高輝度光源装置 (キセノンランプ) は22病院 (全病院の2%, 該当病院の3%) が保有しており, (4)その他は25病院であった。

338 コルポスコープ

(1)双眼 (国産) は346病院 (全病院の33%, 該当病院の46%), (2)同ライトガイド付は58病院 (全病院の6%, 該当病院の8%) が保有し, (3)その他が80病院であった。

第4-3 泌尿器科に特有の機器

表1によると, 皮ふ泌尿器科が全病院の5.6%, 泌尿器科が38.2%であるので, 計43.8%の病院, すなわち, 461病院が該当することとなる。

341 異物および碎石用膀胱鏡

(1)ヤング氏は239病院 (全病院の23%, 該当病院の52%), (2)亀田氏は116病院 (全病院の11%, 該当病院の25%), (3)リヤール氏は74病院 (全病院の7%, 該当病院の16%), (4)ギョーン氏は61病院 (全病院の6%, 該当病院の13%) が保有し, (5)その他が76病院であった。

342 検査用膀胱鏡

(1)ニツツェ氏検査用は 230 病院 (全病院の22%, 該当病院の50%), (2)バーガー氏洗浄用は 222 病院 (全病院の21%, 該当病院の48%) が保有し, (3)その他が 190 病院であった。

343 手術用膀胱鏡

(1)バーガー氏を有するもの 178 病院 (全病院の17%, 該当病院の39%), (2)膀胱内手術器械一式を有するもの97病院 (全病院の9%, 該当病院の21%であり, (3)その他が51病院であった。

344 パンエンドスコープ

(1)マッカーシー氏を有するもの 110 病院 (全病院の10%, 該当病院の24%) であり, (2)その他が95病院であった。

345 切除鏡

(1)イグレスィスを有するもの 107 病院 (全病院の10%, 該当病院の23%), (2)ストルツは 156 病院 (全病院の15%, 該当病院の34%) が保有しており, (3)その他が59病院であった。

346 写真撮影用膀胱鏡

(1)ランプ式一式 (光源, 本体, カメラ膀胱鏡) を有するもの97病院 (全病院の9%, 該当病院の21%), (2)ファイバー式一式は99病院 (全病院の9%, 該当病院の21%) が保有し, (3)その他が20病院であった。

347 供覧鏡

(1)ファイバー式を有するもの 107 病院 (全病院の10%, 該当病院の23%) であった。

348 内視鏡用光源

(1)変圧器は 138 病院 (全病院の13%, 該当病院の30%), (2)ファイバホプティク用光源は 265 病院 (全病院の25%, 該当病院の57%) が保有している。

349 尿道造影剤自動注入器

(1)本体など一式を有するもの63病院 (全病院の6%, 該当病院の14%) であった。

350 尿道ブジー

(1)ギョン氏 (23本組) を有するもの 240 病院 (全病院の23%, 該当病院の52%), (2)ルフォル氏 (13本組) は 180 病院 (全病院の17%, 該当病院の39%), (3)ルフォル氏と誘導型 (10本組) は 162 病院 (全病院の15%, 該当病院の35%) が保有していた。

351 泌尿器科テーブル

(1)電動式を有するものは152病院(全病院の14%, 該当病院の33%), (2)X線管球保持可能のものは63病院(全病院の6%, 該当病院の14%)であり, (3)その他は52病院であった。

352 経直腸式超音波診断装置

(1)観測装置本体を有するもの45病院(全病院の4%, 該当病院の10%), (2)ラジアルスキャナ(椅子式)一式は37病院(全病院の4%, 該当病院の8%)が保有していた。

353 経尿道的前立腺凍結装置

(1)本体を有するもの65病院(全病院の6%, 該当病院の14%)であった。

354 膀胱内圧計

(1)ストレンゲージ方式(武井製)を有するもの67病院(全病院の6%, 該当病院の15%), (2)水銀柱方式(ルイスACMI)は95病院(全病院の9%, 該当病院の21%), (3)ガス方式(モコン・メリル)は47病院(全病院の4%, 該当病院の10%)が保有していた。

355 尿流量計

ストレンゲージ式(椅子式便器)を有するもの53病院(全病院の5%, 該当病院の11%), (2)回転円盤式は47病院(全病院の4%, 該当病院の10%)であり, (3)その他が24病院であった。

第4-4 眼科に特有の機器

[検査用]

表1に示したうち, 眼科を有する病院は, 全病院の60.3%であるので, 該当病院数は634病院となる。

361 角膜曲率計

(1)ジャバルシェッツ型を有するもの46病院(全病院の4%, 該当病院の7%), (2)サクリフ型58病院(全病院の6%, 該当病院の9%), (3)ハーティンガー型は7病院, (4)ヘルムホルツまたはリットマン型は27病院(全病院の3%, 該当病院の4%)であり, (5)その他は165病院であった。

362 眼圧計

(1)圧入式(シェッツ)を有するもの373病院(全病院の35%, 該当病院の59%), (2)手持圧平式(パーキンス)は120病院(全病院の11%, 該当病院の19%), (3)圧平式(ゴールドマン)は268病院(全病院の25%, 該当病院の42%), (4)電気眼圧計は194病院

(全病院の18%, 該当病院の31%) であり, (5)その他が89病院であった。

363 眼底カメラ

(1)手持型を有するもの181病院(全病院の17%, 該当病院の29%), (2)標準型は369病院(全病院の35%, 該当病院の58%), (3)広角127病院(全病院の12%, 該当病院の20%), (4)蛍光眼底撮影用262病院(全病院の25%, 該当病院の41%)であり, (5)その他が57病院であった。

364 検影器

反射鏡型を有するもの168病院(全病院の16%, 該当病院の26%), (2)電気検影器(線状)は211病院(全病院の20%, 該当病院の33%)が保有していた。

365 大弱視鏡

(1)標準型を有するもの179病院(全病院の17%, 該当病院の28%)であった。

366 細隙灯頭微鏡

(1)ハーク・ストレート型を有するもの216病院(全病院の21%, 該当病院の34%), (2)ツェイス型は153病院(全病院の15%, 該当病院の24%), (3)フォト・スリット・ランプは187病院(全病院の18%, 該当病院の29%)が保有し, (4)その他は116病院であった。

367 隅角鏡

(1)屈折式は78病院(全病院の7%, 該当病院の12%), (2)反射鏡式は338病院(全病院の32%, 該当病院の53%)が保有していた。

368 赤外線瞳孔運動測定装置

(1)単眼および(2)双眼イリスコーダーを有するものは, それぞれ5病院であった。

369 双眼倒像鏡

(1)手持式を有するものは154病院(全病院の15%, 該当病院の24%), (2)額帯式は184病院(全病院の17%, 該当病院の29%)であった。

370 手持細隙頭微鏡

(1)小型を有するもの84病院(全病院の8%, 該当病院の13%), (2)標準型は147病院(全病院の14%, 該当病院の23%)であった。

371 眼科用超音波診断装置

(1)Aモードを有するもの41病院(全病院の4%, 該当病院の6%), (2)Bモード(手持式)は44病院(全病院の4%, 該当病院の7%), (3)Bモード(水槽式)は12病院(全病

院の1%, 該当病院の2%), (4)Mモードは5病院であった。

372 調節機能測定装置

(1)近点距離計を有するもの203病院(全病院の19%, 該当病院の32%), (2)アコモド・ポリ・レコーダは54病院(全病院の5%, 該当病院の9%)であった。

373 直像検眼鏡

(1)ポケット型を有するもの124病院(全病院の12%, 該当病院の20%), (2)手持型は389病院(全病院の37%, 該当病院の61%)に及んでいる。

374 網膜電位計

(1)2チャンネル用を有するもの149病院(全病院の14%, 該当病院の24%), (2)多目的用は45病院(全病院の4%, 該当病院の7%)が保有していた。

375 眼底折計

(1)結像式を有するもの84病院(全病院の8%, 該当病院の13%), (2)合致式は104病院(全病院の10%, 該当病院の16%), (3)自動式は95病院(全病院の9%, 該当病院の15%)であった。

376 無散瞳眼底カメラ

(1)CR 2-45NMを有するもの105病院(全病院の10%, 該当病院の17%)であり, (2)TRC-MEは27病院(全病院の3%, 該当病院の4%)であった。

377 視野計

(1)手持式(河本武)を有するもの58病院(全病院の6%, 該当病院の9%), (2)弓状視野計(東大式)158病院(全病院の15%, 該当病院の25%), (3)中心視野計(オートプロット・タンジェントスクリーン)は121病院(全病院の12%, 該当病院の19%), (4)量的視野計(ゴールドマン)は373病院(全病院の35%, 該当病院59%)であった。

378 その他の眼科検査用機器

(1)光覚検査装置(アダプトメーター)は70病院(全病院の7%, 該当病院11%), (2)色覚検査装置(アノマロスコープ)は114病院(全病院の11%, 該当病院の18%), (3)斜視弱視検査訓練装置は125病院(全病院の12%, 該当病院の20%), (4)複像検査装置は237病院(全病院の23%, 該当病院の37%), (5)深視力検査装置は32病院(全病院の3%, 該当病院の5%), (6)眼底血圧測定装置は173病院(全病院の16%, 該当病院の27%), (7)角膜内皮観察撮影装置(スペキュラルマイクروسコープ)は12病院であった。

[治療用]

379 眼科用マグネット

(1)手持マグネットを有するのは171病院(全病院の16%, 該当病院の27%), (2)巨大マグネットは19病院(全病院の2%, 該当病院の3%)であった。

380 眼科用冷凍手術装置

(1)ディスポーザブル式(クライオセプス)を有するものは72病院(全病院の7%, 該当病院の11%), (2)エレクトリック式(アモイリスACU-12)は109病院(全病院の10%, 該当病院の17%), (3)ノンエレクトリック式(クライオメッドMC-300)は110病院(全病院の10%, 該当病院の17%)であった。

381 硝子体手術装置

(1)VISCO-X(ロータリー方式)を有するもの26病院(全病院の2%, 該当病院の4%), (2)オクトーム(チョッピング方式)は17病院(全病院の2%, 該当病院の3%), (3)ビトリコン(ロータリー, チョッピング両用)は8病院であった。

382 光凝固装置

(1)キセノン光(西独ツァイス)を有するもの85病院(全病院の8%, 該当病院の13%), (2)キセノン光(東独ツァイス)は22病院(全病院の2%, 該当病院の3%), (3)アルゴンレーザー(コヒレント)は167病院(全病院の16%, 該当病院の26%)が保有していた。

383 その他の眼科治療用機器

(1)超音波手術装置を有するもの56病院(全病院の5%, 該当病院の9%), (2)ジアテルミー装置は206病院(全病院の20%, 該当病院の32%), (3)眼科用手術顕微鏡は318病院(全病院の30%, 該当病院の50%)が保有していた。

第4-5 耳鼻いんこう科特有の機器

この診療科を有する病院の割合は、表1によると、57.1%である。従って、該当病院は、601病院となる。

〔耳検査用機器〕

391 ヘッドライト

310病院(全病院の29%, 該当病院の52%)が保有している。

392 鼓膜用内視鏡

(1)SFD(直視型)を有するもの79病院(全病院の8%, 該当病院の13%), (2)光源SLは47病院(全病院の4%, 該当病院の8%)が保有していた。

393 オーディオメーター

(1)診断用 2 ch を有するもの 336 (全病院の32%, 該当病院56%), (2)診断用 1 ch は 174 病院 (全病院の17%, 該当病院の29%), (3)携行用は54病院 (全病院の 5%, 該当病院の 9%), (4)選別用は20病院 (全病院の 2%, 該当病院の 3%) であった。

394 眼振計

(1) 2ch を有するもの92病院 (全病院の 9%, 該当病院の15%), (2) 4ch は122 病院 (全病院の12%, 該当病院の20%), (3) 6ch は25病院 (全病院の 2%, 該当病院の 4%) であった。

395 インピーダンス・オーディオメーター

(1)スクリーニング用を有するもの48病院 (全病院の 5%, 該当病院の 8%), (2)診断用は 280 病院 (全病院の27%, 該当病院の47%) であった。

396 自記オーディオメータ

(1)連続周波数型を有するもの 141 病院 (全病院の13%, 該当病院の23%), (2)固定周波数型は43病院 (全病院の 4%, 該当病院の 7%) であった。

397 誘発反応聴力検査装置

(1)簡易型を有するもの26病院 (全病院の 2%, 該当病院の 4%), (2)実用型は72病院 (全病院の 7%, 該当病院の12%) であった。

398 回転検査用機器

(1)S-II (本体-制御部) を有するもの24病院 (全病院の 2%, 該当病院の 4%), (2)SR-2 は 6 病院, (3)SR-3 は 1 病院であった。

399 エアカロリック刺激装置

(1)NCA-105 を有するもの13病院 (全病院の 1%, 該当病院の 2%) であり, (2)その他が23病院であった。

400 視運動性刺激装置

(1)OK-I (本体-制御部) を有するもの55病院 (全病院の 5%, 該当病院の 9%), (2)OK-II (本体) は28病院 (全病院の 3%, 該当病院の 5%), (3)OK-III T は22病院, (4)OK-II S は10病院であった。

401 重心動揺計

(1)IGO 2 (三栄測器) 検出台を有するもの23病院 (全病院の 2%, 該当病院の 4%) であり, (2)グラヴィコーダ (アニマ) 検出台は10病院, (3)グラヴィコーダ (アニマ) 本体

は9病院であった。

402 電動ゴニオメータ

本庶式を有するもの19病院(全病院の2%, 該当病院の3%)であり、(2)その他が17病院であった。

[鼻検査用機器]

403 顔面神経刺激装置

(1)Hilgen(5×5×7インチ)を有するもの35病院(全病院の3%, 該当病院の6%),
(2)Hliger(2 $\frac{1}{16}$ ×1 $\frac{5}{8}$ ×5インチ)は7病院であった。

404 臭覚計

(1)T & T olfactometerを有するもの44病院(全病院の4%, 該当病院の7%), (2)その他が20病院であった。

405 鼻腔抵抗計

(1)コルト式鼻腔圧流量記録装置を有するもの7病院、(2)その他が6病院であった。

406 鼻咽頭鏡

(1)小野式を有するもの50病院(全病院の5%, 該当病院の8%), (2)Storyは18病院(全病院の2%, 該当病院の3%)であった。

407 鼻用手術用器械一式

240病院(全病院の23%, 該当病院の40%)が保有していた。

[咽喉検査用機器]

408 咽喉頭内視鏡

(1)SFT-1を有するもの63病院(全病院の6%, 該当病院の10%), (2)SFT-IIは16病院であった。

409 咽喉ストロボスコープ

(1)LS-2を有するもの16病院(全病院の2%, 該当病院の3%)であり、(2)LS-2Aは4病院、(3)LS-OP(光源)は5病院、(4)光源部(LS-2-2A共用)は9病院であった。

410 咽喉用ファイバースコープ

234病院(全病院の22%, 該当病院の39%)が保有していた。

411 音声機能検査装置

(1)PS-77を有するもの10病院、(2)その他が14病院であった。

〔耳治療機器〕

412 耳用マイクロサージャリー手術器械（一式）

200 病院（全病院の19%，該当病院の33%）が保有していた。

413 ドリル・オステオトーム・サージェアトーム

138 病院（全病院の13%，該当病院の23%）が保有していた。

414 語音聴力検査装置

(1)自動化装置を有するもの47病院（全病院の4%，該当病院の8%），(2)その他は96病院であった。

415 鼓膜麻酔装置

(1)Life-Tech Instrnments Model 6100を有するもの50病院（全病院の5%，該当病院の8%）であり，(2)その他が69病院であった。

416 聴力反射指示器

(1)NA-101Bを有するもの4病院，(2)その他は10病院であった。

417 他覚的聴覚検査装置

(1)AF-ⅢAを有するもの7病院，(2)その他が26病院であった。

〔鼻治療用機器〕

418 手術用双眼顕微鏡

(1)SN MD-Ⅱを有するもの32病院（全病院の3%，該当病院の5%），(2)SN MD-Vは16病院，(3)SN HD-Ⅲは7病院，(4)ラリンゴ・マイクロ・サージャリー器械は135病院（全病院の13%，該当病院の22%）であった。

419 耳鼻咽喉科特有のその他の機器

(1)ファイバースコープ（鼻，咽喉用，嗅裂用）は229病院（全病院の22%，該当病院の38%），(2)診断用顕微鏡（耳検査用）は98病院（全病院の9%，該当病院の16%），(3)喉頭直達鏡（咽喉頭検査用）は218病院（全病院の21%，該当病院の36%），(4)電気味覚計は100病院（全病院の10%，該当病院の17%），(5)食道内気管直達鏡は242病院（全病院の23%，該当病院の40%）であった。

第4-6 皮膚科に特有の機器

表1によると，皮小泌尿器科は全病院の5.6%，皮小科は37.6%に及んでいるので該当病院は1,052病院の43.2%，すなわち，454病院となる。

421 皮ふ粘膜血管撮影用顕微鏡

(1)FSCを有するもの13病院, (2)その他が13病院であった。

422 軟レ線装置

(1)デルモパン2を有するもの18病院(全病院の2%, 該当病院の4%), (2)その他が16病院であった。

423 皮ふ用グラインダ

(1)シューマン・グラインダを有するもの68病院(全病院の6%, 該当病院の15%)であり, (2)その他が28病院であった。

424 赤外線灯

146病院(全病院の14%, 該当病院の32%)が保有していた。

425 冷凍手術装置

(1)Linde CE2 Cryosurgery unitを有するもの9病院, (2)Cryobar CS45-3は21病院(全病院の2%, 該当病院の5%), (3)Zacrian C21は該当なく, (4)Medical Spray Cryomaticは22病院(全病院の2%, 該当病院の5%)であった。

また, (5)その他が82病院であった。

426 植皮力

(1)パジェット・フード型を有するもの124病院(全病院の12%, 該当病院の27%), (2)フリーハンド型100病院(全病院の10%, 該当病院の22%), (3)リーズ型は3病院, (4)ブラウン型は40病院(全病院の4%, 該当病院の9%)であり, (5)その他が81病院であった。

427 紫外線装置

(1)人工太陽灯を有するもの147病院(全病院の14%, 該当病院の32%), (2)ウッドランプは51病院(全病院の5%, 該当病院の11%), (3)デルマレイ133病院(全病院の13%, 該当病院の29%)であった。

第4-7 麻酔科に特有の機器

表1によると, 麻酔科を有する病院は全病院の24.3%を占めている。従って, 1,052病院のうち256病院が該当することとなる。しかし, 「麻酔科」を標ぼうしていなくても, これらの機器を有するものもあると考えられるので, ここでは, 機器ごとに保有する病院数を概観することとする。

431 ICU人工呼吸器

(1)従量式(大型)を有するもの79病院、(2)従量・従圧式(小型)は65病院、(3)従量式(中型)は38病院、(4)その他が29病院であった。

432 酸素テント、酸素フード

(1)電動型(本体のみ)を有するもの212病院、(2)熱環流型(本体のみ)は50病院、(3)その他が91病院であった。

433 連続酸素濃度計

(1)磁気式を有するもの38病院、(2)酸素電極式は70病院、(3)酸素電極式(小型)は122病院、(5)その他が69病院であった。

434 全身麻酔用機器(麻酔器)

(1)大型を有するもの369病院、(2)中型は377病院、(3)小型は133病院、(4)乳児呼吸回路のみは147病院、(5)その他は58病院であった。

(1)大型を有する病院における1病院当たり所有台数を見ると、500床～では5.7台、400床台で4.3台、300台では3.6台、200床台では2.5台等のように、おおむね、100台程度の保有状況となっている。中型および小型等においても、保有程度は異なるが、同様な傾向は認められる。

435 従量式人工呼吸装置

(1)大型を有するもの77病院、(2)小型は74病院、(3)中型は60病院、(4)その他は45病院であった。

436 陽平圧式自動呼吸装置

(1)従圧式ガス作動式を有するもの109病院、(2)従圧式ガス作動式高性能型は13病院、(3)新生児用は36病院であった。

437 自動陽陰圧呼吸装置

(1)重量3～9kgを有するもの51病院、(2)重量5～10kgは35病院、(3)重量6～16kgは23病院、(4)その他が25病院であった。

438 麻酔科に特有のその他の機器

(1)深部体温計を有するもの112病院、(2)呼吸流量計を有するもの118病院、(3)CO₂アナライザーを有するもの76病院、(4)高圧タンク(クフマンチャンバ)を有するもの8病院、(5)麻酔台を有するもの228病院、(6)ポータブル除細動器を有するもの184病院、(7)ポータブルハートスコープを有するもの172病院、(8)ポータブル脳波計を有するもの

62病院, (9)ベッドサイド型肺機能測定装置を有するもの52病院, (10)硬膜外麻酔器を有するもの263病院, (11)ハリ麻酔器を有するもの53病院であった。

第4-8 脳神経外科に特有の機器

表1によると, 脳神経外科を有する病院は全病院の29.3%に及んでいる。従って, 該当病院は, 1,052病院のうち, 308病院となる。

441 頭蓋内圧測定装置

(1)圧トランジューサ(センサ)を有するもの90病院(全病院の9%, 該当病院の29%)

(2)記録部本体は56病院であった。

442 サブトラクション

(1)サブトラクション専用装置を有するもの44病院(全病院の4%, 該当病院の14%),

(2)サブトラクション用露光装置は31病院であった。

443 クラニオトム

197病院(全病院の19%, 該当病院の64%)が保有していた。

444 局所照明装置

(1)オプティックケーブルを有するもの58病院(全病院の6%, 該当病院の19%), (2)架台付光源装置は67病院(全病院の6%, 該当病院の22%)であった。

445 頭部手術固定装置

(1)メイフィールド型(ヘッドレスト)を有するもの187病院(全病院の18%, 該当病院の61%)であり, (2)その他が58病院であった。

446 エアドリル

エアドリルを有するもの279病院(全病院の27%, 該当病院の91%)であった。

447 微細神経外科手術器具セット

(1)双極電気凝固器を有するもの191病院(全病院の18%, 該当病院の62%), (2)脳ペラ固定器は177病院(全病院の17%, 該当病院の57%), (3)動脈瘤手術用機器は156病院(全病院の15%, 該当病院の51%), (4)血管吻合用機器162病院, (5)経鼻的下垂体手術機器は84病院であった。

448 定位脳手術装置

(1)トッドウエルズ型を有するもの13病院もあった。

449 検眼鏡

(1)メイ氏を有するもの39病院, (2)ハロゲンは109病院, (3)ポケットオブサルモスコープは43病院であった。

450 超音波ネブライザ

304病院(全病院の29%, 該当病院の99%)が保有していた。

451 脳神経外科特有のその他の機器

(1)手術顕微鏡は184病院(全病院の17%, 該当病院の60%), (2)脳外科手術顕微鏡付属医用テレビカメラは89病院, (3)炭酸ガスレーザーメスは33病院, (4)脳循環測定装置は20病院が保有していた。

第4-9 心臓外科に特有の機器その他

表1によると, 心臓外科を有する病院は5.1%であり, 1,052病院のうち, 54病院が該当すると思われる。

461 心臓外科の機器その他

(1)大動脈内バレーンポンピング用カテーテルは45病院(全病院の4%, 該当病院の83%)が保有し, (2)PAD (Pulsatil assisted device)装置を付属するものは11病院であった。

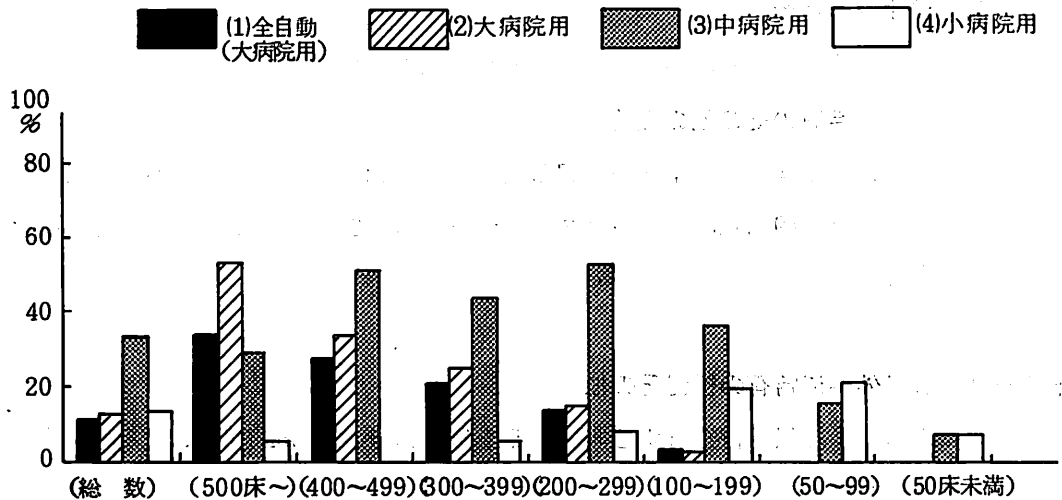
第5 中材用機器

471 超音波洗浄装置

(1)全自動医用(大病院用)を有するもの112病院, (2)医用(大病院用)は129病院, (3)中病院用337病院, (4)小病院用は136病院, (5)小型は98病院であった。

一般病院における保有病院数割合を病床規模別に見ると, 図4のとおりである。

図4 一般病院における超音波洗浄装置の保有病院数割合（小型を除く）
（昭和59年9月）



472 洗浄器

(1)麻酔器具全自動洗浄消毒装置は26病院（2%），(2)全自動チューブ洗浄機は83病院（8%），(3)ガートル・カテーテル洗浄器は81病院（8%），(4)ウォシャーステリライザは141病院（13%），(5)医用気泡洗浄器は27病院（3%）が保有していた。

473 ガラス器具自動洗浄機

(1)ガラス器具自動洗浄装置は47病院（4%）が保有し，(2)実験室全自動洗浄装置は9病院，(3)検査室用小型は74病院（7%），(4)全自動ピペット洗浄器は92病院（9%）が保有していた。

474 その他の中材用機器

(1)全自動式酸化エチレンガス滅菌装置は542病院（52%），(2)ガスエアレーターは286病院（27%），(3)ホルマリンガス消毒装置は237病院（23%），(4)グローブ乾燥散粉器は235病院（22%），(5)自動カート洗浄装置は5病院，(6)純水貯水タンクは56病院（5%），(7)硬水軟化装置は73病院（7%），(8)ヒートシーラーは470病院（45%）が保有していた。

第6 薬剤部用機器

〔調剤用〕

481 電卓はかり

(1)EG - 210 W型は 152 病院 (14%), (2)EG - 200 M型は24病院 (2%), (3)EG - 200 C型は21病院 (2%), (4)その他は 314 病院が保有していた。

482 自動混和機

(1)MW - 2型は81病院 (8%), (2)その他は 249 病院 (24%) であった。

483 散剤用調剤台 (集じん装置付)

(1)MRN - 1200 は34病院 (3%) が保有し, (2)MRN - 1500 は22病院 (2%), (3)MRN - 1800 は70病院 (7%), (4)その他は 465 病院 (44%) であった。

484 分包機用集じん機

(1)MR - 5000 - I は 126 病院 (12%), (2)MR - 6000 - II は27病院 (3%), (3)その他が 398 病院であった。

485 調剤用自動分割分包機

(1)自動分割分包機KC - 787 - 415型は 106 病院 (10%) が保有し, (2)分割機KC - 8型 (円盤回転型) は 137 病院 (13%), (3)全自動分包機OPM - 42 - A型 (円盤回転型) は 186 病院 (18%), (4)全自動分包機NS - 227 AS (パッカー型) は79病院 (8%), (5)その他が 687 病院であった。

486 予包用自動分包機

(1)BL - 3型を保有するもの31病院 (3%), (2)その他が 158 病院であった。

[製剤用]

487 混合機

(1)V - 5 を有するもの74病院 (7%), (2)V - 10は35病院 (3%), (3)V - 30は13病院 (1%), (4)その他は 186 病院であった。

488 軟骨練合機

(1)石川式かく拌播潰機堅型第 101 号を有するもの10病院, (2)(1)と同じ型第16号は 7 病院, (3)同18号は12病院, (4)同20号は28病院, (5)その他は87病院であった。

489 万能混合かく拌機

(1)5 DM-r型 (湯煎) を有するもの35病院 (3%), (2)25 AM - Qrs (湯煎) は20病院 (2%), (3)その他が 50 病院であった。

490 蒸留水製造装置

(1)再蒸留器横組立式を有するもの 111 病院 (11%), (2)高温凝縮式は 172 病院 (16%), (3)その他は 309 病院であった。

491 洗びん機

(1)ブラシ洗瓶機BB型を有するもの54病院(5%),(2)ブラシ洗瓶機BBS-2型は13病院(1%),(3)ジェット式JBOは60病院(6%),(4)その他は161病院であった。

492 薬液滅菌装置

(1)YT-A 101を有するもの15病院(1%),(2)YT-A 102は7病院,(3)その他は350病院であった。

494 薬剤部のその他の機器

(1)撤薬調剤記録監査システムは10病院,(2)処方せん受付器は79病院,(3)投薬番号表示器は349病院,(4)超低温フリーザーは225病院,(5)在庫管理用コンピュータは94病院,(6)自動ろ過分注器は48病院,(7)薬物血中濃度測定器は66病院,(8)高速液体クロマトグラフィは34病院,(9)崩壊試験器は93病院,(10)溶出試験器は37病院,(11)プレハブ薬用保冷库は239病院であった。

[薬品管理用機器]

495 血液専用保存庫

(1)RTM-100Sは28病院,(2)RTM-200Sは21病院,(3)RTM-300Sは7病院,(4)その他は448病院であった。

第1表 調査対象病院数および集計対象病院数 (昭和59年9月1日)

	総数	一 般 病 院								結核 病院	精神 病院
		500床 ~	400~ 499	300~ 399	200~ 299	100~ 199	55~ 99	50床 未満	計		
(総 数)											
A 調査対象病院数	1,052	85	61	114	179	234	231	95	999	7	46
B 集計対象病院数	1,052	85	61	114	179	234	231	95	999	7	46
C 比率(b/a×100)	100	100	100	100	100	100	100	100	100	100	100
(都 道 府 県 立)											
A 調査対象病院数	290	36	17	29	55	62	33	14	246	5	39
B 集計対象病院数	290	36	17	29	55	62	33	14	246	5	39
C 比率(b/a×100)	100	100	100	100	100	100	100	100	100	100	100
(市 立)											
A 調査対象病院数	324	43	36	68	84	45	27	15	318	2	4
B 集計対象病院数	324	43	36	68	84	45	27	15	318	2	4
C 比率(b/a×100)	100	100	100	100	100	100	100	100	100	100	100
(町 村 (組 合) 立)											
A 調査対象病院数	438	6	8	17	40	127	171	66	435		3
B 集計対象病院数	438	6	8	17	40	127	171	66	435		3
C 比率(b/a×100)	100	100	100	100	100	100	100	100	100		100

注：調査対象病院数は、昭和59年9月1日現在（自治省調）

第2表 医療機器保有病院数、医療機器保有病院数割合、
(機器の名称-種類・病院の種類・)

区分	機器の名称	集計対象病院数	平均病床数	体重計ベッド										
				101 体重計ベッド		102 体重計ストレッチャ		103 間歇的加圧呼吸装置				104 重症患者監視装置		
				(1) 体重計ベッド	(2) その他	(1) 体重計ストレッチャ	(2) その他	(1) パード式	(2) パード式スタンドタイプ	(3) Ohio intermittent mandatory ventilator	(4) その他	(1) セントラルモニタ	(2) ベッドサイドモニタ	(3) その他
医療機器保有病院数	総数	1,052	222	155	48	57	18	174	185	53	154	254	275	32
	一般病院	999	218	155	47	54	16	173	185	53	152	252	273	32
	500床～	85	652	43	15	10	5	25	23	10	34	65	68	4
	400～499	61	453	23	10	5	2	15	20	8	14	27	29	3
	300～399	114	336	29	4	12	1	35	27	11	22	51	50	3
	200～299	179	239	34	10	14	5	38	45	12	33	58	60	10
	100～199	234	140	20	4	8	1	40	41	9	28	38	45	7
	50～99	231	70	3	2	4	2	18	26	3	19	10	18	4
	50床未満	95	37	3	2	1	-	2	3	-	2	3	3	1
	精神病院	46	302	-	-	3	1	1	-	-	2	-	1	-
結核病院	7	198	-	1	-	1	-	-	-	-	2	1	-	
県立病院	290	280	51	22	24	10	54	43	20	54	86	86	8	
市立病院	324	302	67	21	21	4	65	82	18	56	108	121	14	
町村(組合)病院	438	125	37	5	12	4	55	60	15	44	60	68	10	
医療機器保有病院数割合	総数	1,052	222	15	5	5	2	17	18	5	15	24	26	3
	一般病院	999	218	16	5	5	2	17	19	5	15	25	27	3
	500床～	85	652	51	18	12	6	29	27	12	40	76	80	5
	400～499	61	453	38	16	8	3	25	33	13	23	44	48	5
	300～399	114	336	25	4	11	1	31	24	10	19	45	44	3
	200～299	179	239	19	5	8	3	21	25	7	18	32	33	5
	100～199	234	140	8	2	3	0	17	17	4	12	16	19	3
	50～99	231	70	1	1	2	1	8	11	1	8	4	8	2
	50床未満	95	37	1	2	1	-	2	3	-	2	3	3	1
	精神病院	46	302	-	-	7	2	2	-	-	4	-	2	-
結核病院	7	198	-	14	-	14	-	-	-	-	29	14	-	
県立病院	290	280	21	9	9	3	22	17	8	21	33	33	3	
市立病院	324	302	21	7	7	1	20	26	6	18	34	38	4	
町村(組合)病院	438	125	9	1	3	1	13	14	3	10	14	16	2	
1病院当り保有する病院における	総数	1,052	222	2.18	2.63	1.19	1.78	1.64	2.49	1.96	3.34	1.73	5.04	1.75
	一般病院	999	218	2.18	2.66	1.20	1.88	1.65	2.49	1.96	3.38	1.74	5.06	1.75
	500床～	85	652	2.37	2.67	1.60	1.00	2.36	5.22	2.80	5.62	1.97	7.79	1.75
	400～499	61	453	2.17	2.50	1.00	4.50	2.73	5.20	2.38	4.29	1.93	5.38	1.00
	300～399	114	336	2.17	2.00	1.17	1.00	1.97	2.48	2.00	2.95	1.80	5.16	1.33
	200～299	179	239	2.26	2.30	1.14	1.40	1.37	1.96	1.25	3.52	1.64	3.95	2.70
	100～199	234	140	1.60	4.00	1.13	3.00	1.30	1.59	1.89	1.57	1.45	3.11	1.14
	50～99	231	70	3.67	6.50	1.00	2.50	2.38	1.19	1.00	1.63	3.00	2.06	1.50
	50床未満	95	37	3.00	2.00	1.00	-	1.00	3.67	-	3.00	1.33	5.33	1.00
	精神病院	46	302	-	-	1.00	1.00	1.00	-	-	1.00	-	2.00	-
結核病院	7	198	-	1.00	-	1.00	-	-	-	-	1.00	3.00	-	
県立病院	290	280	2.43	2.76	1.10	2.13	1.89	2.81	2.50	3.92	1.79	6.63	1.13	
市立病院	324	302	2.19	2.29	1.33	1.00	1.80	2.98	1.89	4.02	1.81	5.15	2.21	
町村(組合)病院	438	125	1.81	3.80	1.17	2.25	1.24	1.58	1.33	1.91	1.55	2.96	1.60	

機器を保有する病院における1病院当り保有台数
一般病院の病床規模・開設者別)

昭和59年9月1日現在

体 重 計 べ ッ ド																	
105 心拍数 モニタ		106 心 電 図 監 視 装 置						107 監 視 用 テ レ ビ					108 体 温 モ ニ タ				
(1)心 拍数 モニ タ	(2)そ の 他	(1)無 線テ レメ ータ 送信 機	(2)無 線テ レメ ータ 表示 部	(3)有 線 式	(4)ホ ルタ 型携 帯レ コー ダ	(5)ホ ルタ 型心 電図 解析 器	(6)そ の 他	(1)白 黒小 型テ レビ カメ ラ	(2)白 黒小 型受 像機	(3)カ ラー 式テ レビ カメ ラ	(4)カ ラー 式受 像機	(5)そ の 他	(1)サ ーミ スタ 感熱 部	(2)サ ーミ スタ 体温 計	(3)深 部体 温計	(4)記 録器	(5)そ の 他
305	37	563	431	168	255	78	52	132	108	14	13	1	67	134	80	38	20
300	34	557	424	167	254	78	52	124	100	13	12	1	67	132	79	38	20
37	6	59	49	25	34	23	11	32	31	5	5	-	27	42	29	13	3
28	13	41	32	18	24	8	10	17	14	3	2	-	8	16	8	3	5
39	1	73	60	22	44	12	3	21	18	2	2	-	14	23	17	8	4
57	8	124	88	33	60	15	10	31	24	1	2	-	10	21	15	6	4
71	4	129	102	40	61	13	10	14	9	2	1	-	5	18	5	5	2
56	1	119	82	23	28	7	7	5	3	-	-	1	2	9	3	2	2
12	1	12	11	6	3	-	1	4	1	-	-	-	1	3	2	1	-
4	1	4	3	1	-	-	-	6	6	1	1	-	-	2	1	-	-
1	2	2	4	-	1	-	-	2	2	-	-	-	-	-	-	-	-
84	13	137	100	51	53	25	28	62	54	4	3	-	32	46	35	18	6
104	18	196	154	58	104	36	13	54	42	7	9	1	20	57	34	14	13
117	6	230	177	59	98	17	9	16	12	3	1	-	15	31	11	6	1
29	4	54	41	16	24	7	5	13	10	1	1	0	6	13	8	4	2
30	3	56	42	17	25	8	5	12	10	1	1	0	7	13	8	4	2
44	7	69	58	29	40	27	13	38	36	6	6	-	32	49	34	15	4
46	21	67	52	30	56	13	16	28	23	5	3	-	13	26	13	5	8
34	1	64	53	19	39	11	3	18	16	2	2	-	12	20	15	7	4
32	4	69	49	18	33	8	5	17	13	1	1	-	5	12	8	3	2
30	2	54	43	17	26	5	4	6	4	0	0	-	2	8	2	2	0
24	0	52	35	10	12	3	3	2	1	-	-	0	1	4	1	1	1
13	1	13	12	7	3	-	1	4	1	-	-	-	1	3	2	1	-
9	2	9	7	2	-	-	-	13	13	2	2	-	-	4	2	-	-
14	29	29	57	-	14	-	-	29	29	-	-	-	-	-	-	-	-
33	4	53	38	20	22	10	11	23	19	1	1	-	12	17	13	7	2
32	6	62	48	18	33	11	4	17	13	2	3	0	6	17	10	4	4
27	1	53	41	14	23	4	2	4	3	1	0	-	3	7	3	1	0
3.40	1.65	3.56	3.75	2.52	1.56	1.10	1.98	3.42	2.76	2.29	1.92	1.00	4.99	3.16	1.86	1.92	2.05
3.43	1.68	3.59	3.80	2.53	1.56	1.10	1.98	3.35	2.67	2.31	1.92	1.00	4.99	3.15	1.87	1.92	2.05
7.05	2.57	9.73	7.31	3.80	2.50	1.17	3.18	5.34	3.35	2.00	2.60	-	6.67	3.98	1.90	2.62	1.50
3.96	1.00	5.30	6.75	2.83	1.50	1.00	1.00	3.29	2.86	2.33	1.00	-	2.00	3.00	1.50	1.67	1.00
4.56	2.00	7.45	5.48	3.50	1.70	1.08	1.00	2.43	2.17	1.50	1.50	-	5.64	4.26	1.65	1.63	2.50
3.63	1.37	5.65	3.82	1.94	1.45	1.20	3.00	2.61	2.08	1.00	1.00	-	2.80	2.38	1.73	1.83	3.25
2.49	2.50	3.99	2.50	1.80	1.30	1.00	1.10	2.36	2.78	4.50	3.00	-	5.40	2.33	2.40	3.50	2.50
1.29	2.00	1.95	1.24	2.00	1.11	1.00	1.71	2.60	2.67	-	-	1.00	1.50	1.22	3.33	1.00	1.00
2.00	1.00	1.67	1.36	3.00	1.00	-	2.00	2.75	1.00	-	-	-	1.00	1.00	2.50	1.00	-
1.75	2.00	1.00	1.00	1.00	-	-	-	5.33	4.67	2.00	2.00	-	-	3.50	1.00	-	-
1.00	1.00	1.50	1.00	-	1.00	-	-	1.00	1.00	-	-	-	-	-	-	-	-
3.98	1.30	4.98	3.72	3.64	1.74	1.04	2.32	3.84	2.81	4.00	4.00	-	6.67	4.98	2.16	2.41	2.17
4.55	1.61	7.00	5.18	2.72	1.71	1.19	2.00	3.26	2.59	1.43	1.44	1.00	5.58	2.98	1.67	1.31	2.00
2.08	2.50	3.99	2.64	1.41	1.23	1.00	1.33	1.75	2.42	2.67	2.00	-	2.00	1.59	2.18	2.50	4.00

第2表 医療機器保有病院数，医療機器保有病院数割合，
(機器の名称・種類・病院の種類・)

区 分	機 器 の 名 称	集 計 対 象 病 院 数	平 均 病 床 数	体 重 計 ベ ッ ド										
				109 ベッドサイドモニタ		110 不整脈監視装置			111 病棟用患者監視装置				112 電子機化患者監視装置	
				(1) ベッドサイドモニタ	(2) その他	(1) 単体式	(2) コンピュータ化システム	(3) その他	(1) セントラルモニタ	(2) ベッドサイドモニタ	(3) 移動式モニタ	(4) その他	(1) トレンドスコープ	(2) 電子機化患者監視装置
医療機器保有病院数	総 数	1,052	222	167	13	39	40	19	158	146	126	19	40	18
	一 般 病 院	999	218	164	13	39	39	18	158	146	124	19	40	17
	500床 ~	85	652	36	2	8	18	5	33	29	14	3	12	8
	400 ~ 499	61	453	15	7	4	3	-	19	14	12	2	2	-
	300 ~ 399	114	336	33	3	4	7	5	31	25	18	3	11	4
	200 ~ 299	179	239	38	-	9	8	4	37	39	26	6	6	1
	100 ~ 199	234	140	27	-	9	2	3	25	27	32	2	7	3
	50 ~ 99	231	70	12	1	4	1	1	8	9	17	2	1	-
	50床未満	95	37	3	-	1	-	-	5	3	5	1	1	1
	精神病院	46	302	2	-	-	-	-	-	-	1	-	-	-
	結核病院	7	198	1	-	-	1	1	-	-	1	-	-	1
	県立病院	290	280	60	2	11	18	4	53	50	38	9	17	9
市立病院	324	302	67	10	14	17	11	70	55	48	6	17	8	
町村(組合)病院	438	125	40	1	14	5	4	35	41	40	4	6	1	
医療機器保有病院数割合	総 数	1,052	222	16	1	4	4	2	15	14	12	2	4	2
	一 般 病 院	999	218	16	1	4	4	2	16	15	12	2	4	2
	500床 ~	85	652	42	2	9	21	6	39	34	16	4	14	9
	400 ~ 499	61	453	25	11	7	5	-	31	23	20	3	3	-
	300 ~ 399	114	336	29	3	4	6	4	27	22	16	3	10	4
	200 ~ 299	179	239	21	-	5	4	2	21	22	14	3	3	1
	100 ~ 199	234	140	11	-	4	0	0	11	11	14	0	3	0
	50 ~ 99	231	70	5	0	2	0	0	3	4	7	1	0	-
	50床未満	95	37	3	-	1	-	-	5	3	5	1	1	1
	精神病院	46	302	4	-	-	-	-	-	-	2	-	-	-
	結核病院	7	198	14	-	-	14	14	-	-	14	-	-	14
	県立病院	290	280	22	1	4	7	1	24	21	16	4	7	4
市立病院	324	302	20	3	4	5	3	24	18	16	2	5	3	
町村(組合)病院	438	125	9	0	3	1	1	9	10	10	1	1	0	
1病院当り保有台数	総 数	1,052	222	4.01	1.77	2.10	1.45	2.00	2.61	4.95	3.06	2.74	2.68	1.83
	一 般 病 院	999	218	4.04	1.77	2.10	1.46	1.89	2.61	4.95	3.10	2.74	2.68	1.71
	500床 ~	85	652	5.50	1.00	1.88	1.17	1.17	3.18	8.21	7.14	2.67	4.07	1.63
	400 ~ 499	61	453	4.67	1.00	1.50	3.67	-	2.58	5.79	2.60	4.00	1.00	-
	300 ~ 399	114	336	4.42	3.67	5.75	1.29	3.20	3.10	5.00	3.39	2.33	1.64	1.25
	200 ~ 299	179	239	3.61	-	1.89	1.50	1.75	2.22	3.23	2.35	3.83	2.00	1.00
	100 ~ 199	234	140	2.11	-	2.00	1.00	1.33	2.68	4.93	2.19	1.50	2.00	3.00
	50 ~ 99	231	70	3.00	2.00	1.00	2.00	1.00	1.00	1.67	2.00	1.00	3.00	-
	50床未満	95	37	6.33	-	1.00	-	-	1.67	1.67	1.20	1.00	1.00	1.00
	精神病院	46	302	1.50	-	-	-	-	-	-	1.00	-	-	-
	結核病院	7	198	1.00	-	-	1.00	1.00	-	-	1.00	-	-	4.00
	県立病院	290	280	5.00	5.00	2.18	1.53	1.67	2.07	4.44	2.00	2.90	2.18	1.44
市立病院	324	302	4.53	1.20	2.21	1.50	2.27	2.67	6.52	4.25	2.83	3.71	1.67	
町村(組合)病院	438	125	2.58	1.00	1.93	1.40	1.00	2.36	2.65	2.07	1.50	1.17	1.00	

機器を保有する病院における1病院当り保有台数
一般病院の病床規模・開設者別)

昭和59年9月1日現在

体 重 計 べ ッ ド																		
(3)その他	I C U その他																	
	(1)インキュベーター(開放式)	(2)高頻度ジェット呼吸型人工	(3)要器具 気管内挿管、気管切開の必	(4)救急蘇生用具	(5)除細動器	(6)酸素投与器具 (酸素マスク、酸素テント)	(7)微量点滴器	(8)加湿器(超音波アナライザ)	(9)自動血圧計	(10)低体温装置	(11)大動脈バルーンパンピング装置	(12)人工透析装置	(13)低圧持続吸引器	(14)麻酔器	(15)心拍出量測定装置	(16)血液ガス測定装置	(17)血清電解質測定装置	
4	153	58	570	585	489	644	423	315	410	98	59	137	575	521	203	411	337	
4	151	57	560	572	485	626	422	311	407	96	59	137	568	514	203	405	330	
2	23	19	55	64	69	62	62	56	47	31	38	29	65	45	62	48	38	
-	19	5	36	41	39	45	37	30	34	11	7	31	41	27	28	33	17	
-	24	10	71	77	71	77	62	49	58	23	6	24	73	53	41	55	44	
-	33	8	92	97	108	119	92	66	83	16	3	25	115	79	46	89	58	
2	31	6	140	145	111	150	91	59	89	10	5	22	138	141	21	110	76	
-	17	6	126	113	68	135	65	34	74	4	-	5	106	125	4	53	75	
-	4	3	40	35	19	38	13	17	22	1	-	1	30	44	1	17	22	
-	2	1	8	11	2	15	1	3	1	2	-	-	3	3	-	3	5	
-	-	-	2	2	2	3	-	1	2	-	-	-	4	4	-	3	2	
2	46	24	140	144	133	173	122	106	127	39	30	48	151	126	75	109	80	
1	62	19	175	193	180	208	151	116	129	41	25	52	196	139	89	153	110	
1	45	15	255	248	176	263	150	93	154	18	4	37	228	250	39	149	147	
0	15	6	54	56	46	61	40	30	39	9	6	13	55	50	19	39	32	
0	15	6	56	57	49	63	42	31	41	10	6	14	57	51	20	41	33	
2	27	22	65	75	81	73	73	66	55	36	45	34	76	53	73	56	45	
-	31	8	59	67	64	74	61	49	56	18	11	51	67	44	46	54	28	
-	21	9	62	68	62	68	54	43	51	20	5	21	64	46	36	48	39	
-	18	4	51	54	60	66	51	37	46	9	2	14	64	44	26	50	32	
0	13	3	59	61	47	63	38	25	38	42	2	9	58	59	9	46	32	
-	7	3	55	49	29	58	28	15	32	2	-	2	46	54	2	23	32	
-	4	3	42	37	20	40	14	18	23	1	-	1	33	46	1	18	23	
-	4	2	17	24	4	33	2	7	2	4	-	-	7	7	-	7	11	
-	-	-	29	29	29	43	-	14	29	-	-	-	57	57	-	43	29	
1	19	10	56	59	56	70	52	43	53	14	12	18	61	51	31	44	33	
0	20	6	56	62	58	65	49	38	42	12	8	15	63	44	29	49	35	
0	11	4	60	58	42	60	36	22	37	4	1	8	54	58	9	35	34	
1.75	2.99	2.17	3.09	2.97	1.72	7.41	6.84	4.76	2.17	1.49	1.22	3.61	4.36	2.55	1.39	1.22	1.10	
1.75	3.01	2.18	3.09	2.99	1.70	7.04	6.83	4.79	2.18	1.50	1.22	3.61	4.32	2.56	1.39	1.10	6.52	
1.50	3.48	2.58	6.29	5.16	2.97	13.84	15.19	6.88	4.43	1.71	1.32	3.00	8.51	4.82	1.60	1.67	1.26	
-	1.23	2.20	5.89	4.39	1.90	16.89	6.27	6.47	2.68	1.18	1.00	2.45	7.05	4.48	1.14	1.27	6.12	
-	3.17	1.50	3.83	3.62	1.75	9.94	7.31	4.98	1.83	1.57	1.17	5.88	5.82	3.75	1.51	1.13	1.09	
-	4.06	3.13	3.23	3.55	1.61	6.34	7.06	5.26	2.47	1.25	1.00	4.88	4.35	3.06	1.07	1.15	1.09	
2.00	2.10	2.50	2.49	2.52	1.39	5.20	3.31	2.97	1.62	1.20	1.00	4.91	3.30	2.28	1.57	1.14	1.16	
-	3.24	1.00	1.50	1.45	1.09	2.47	3.31	2.88	1.45	2.00	-	1.20	1.72	1.33	1.25	1.13	1.01	
-	1.25	1.00	1.65	1.43	1.11	3.53	4.69	2.76	1.14	2.00	-	2.00	1.53	1.67	2.00	1.06	1.00	
-	1.50	2.00	3.00	1.82	7.00	4.33	9.00	2.33	1.00	1.00	-	-	6.00	2.33	-	1.33	1.00	
-	-	-	3.00	3.00	1.00	1.33	-	2.00	1.00	-	-	-	7.25	1.25	-	1.33	1.00	
1.50	3.43	2.25	3.47	3.53	1.82	8.50	9.77	5.72	2.22	1.83	1.37	2.58	6.08	2.99	1.56	1.31	1.15	
2.00	2.94	2.05	3.75	3.32	1.78	9.61	7.33	4.64	2.45	1.54	1.08	3.41	4.60	3.56	1.25	1.23	1.05	
2.00	2.30	1.81	2.28	2.20	1.34	3.59	3.22	3.42	1.66	1.11	1.00	6.06	2.64	1.75	1.15	1.05	1.04	

第2表 医療機器保有病院数，医療機器保有病院数割合，
(機器の名称・種類・病院の種類・)

区 分	機 器 の 名 称	集 計 対 象 病 院 数	平 均 病 床 数	手 術 室 用 機 器										
				113	121 手 術 台					122 無 影 灯				
				⑩ そ の 他	(1) 汎 用 手 術 台 (油 庄 、 手 動)	(2) 万 能 手 術 台 (油 庄 、 手 動)	(3) 電 動 油 圧 手 術 台	(4) 電 動 X 線 手 術 台	(5) そ の 他	(1) 親 子 型 (標 準 型) 無 影 灯	(2) 流 線 型 多 灯 式 無 影 灯	(3) 天 井 埋 込 型 無 影 灯	(4) T V カ メ ラ 付 電 動 式 無 影 灯	(5) そ の 他
医療機器保有病院数	総 数	1,052	222	25	312	629	446	178	135	692	261	245	28	261
	一 般 病 院	999	218	23	306	623	442	178	130	683	256	241	28	255
	500床 ~	85	652	11	25	53	60	33	17	75	25	26	11	21
	400 ~ 499	61	453	4	24	41	43	25	14	49	12	22	3	24
	300 ~ 399	114	336	3	39	81	82	40	21	81	35	32	6	35
	200 ~ 299	179	239	2	59	122	101	39	30	126	42	50	2	48
	100 ~ 199	234	140	2	76	170	106	23	31	194	80	59	5	64
	50 ~ 99	231	70	1	55	127	42	16	10	111	45	45	1	51
	50床未満	95	37	-	28	29	8	2	7	47	17	7	-	12
	精神病院	46	302	2	2	4	3	-	5	5	4	-	-	6
	結核病院	7	198	-	4	2	1	-	-	4	1	4	-	-
	県立病院	290	280	15	76	187	136	62	48	189	62	75	13	85
市立病院	324	302	7	107	213	189	75	48	257	101	89	9	78	
町村(組合)病院	438	125	3	129	229	121	41	39	246	198	81	6	98	
医療機器保有病院数割合	総 数	1,052	222	2	30	60	42	17	13	66	25	23	3	25
	一 般 病 院	999	218	2	31	62	44	18	13	68	26	24	3	26
	500床 ~	85	652	13	29	62	71	39	20	88	29	31	13	25
	400 ~ 499	61	453	7	39	67	70	41	23	80	20	36	5	39
	300 ~ 399	114	336	3	34	71	72	35	18	71	31	28	5	31
	200 ~ 299	179	239	1	33	68	56	49	17	70	23	28	1	27
	100 ~ 199	234	140	0	32	72	45	10	13	82	34	25	2	27
	50 ~ 99	231	70	0	24	55	18	7	4	48	19	19	0	22
	50床未満	95	37	-	29	31	8	2	7	49	18	8	-	13
	精神病院	46	302	4	4	9	7	-	11	11	9	-	-	13
	結核病院	7	198	-	57	29	14	-	-	57	14	57	-	-
	県立病院	290	280	5	31	76	58	28	20	77	25	30	6	32
市立病院	324	302	2	35	71	62	25	16	84	33	29	3	25	
町村(組合)病院	438	125	1	31	56	29	10	9	59	24	20	1	23	
1病院当り保有する病院における	総 数	1,052	222	6.36	1.66	1.82	1.93	1.27	2.40	2.56	2.04	1.91	1.46	1.92
	一 般 病 院	999	218	6.52	1.67	1.83	1.93	1.27	2.45	2.58	2.06	1.93	1.46	1.12
	500床 ~	85	652	5.09	3.16	3.28	3.78	1.61	1.82	6.09	3.40	2.88	2.18	3.14
	400 ~ 499	61	453	17.75	2.13	2.88	2.63	1.20	10.29	2.51	3.92	1.27	1.00	2.67
	300 ~ 399	114	336	1.00	2.15	2.27	2.06	1.40	1.33	3.59	2.86	3.09	1.00	2.09
	200 ~ 299	179	239	6.00	1.27	1.98	1.77	1.18	1.67	3.16	2.29	2.16	1.00	1.92
	100 ~ 199	234	140	3.50	1.28	1.38	1.21	1.00	1.52	1.55	1.45	1.47	1.00	1.77
	50 ~ 99	231	70	1.00	1.18	1.20	1.07	1.00	1.20	1.23	1.47	1.36	1.00	1.22
	50床未満	95	37	-	1.11	1.24	1.13	1.00	1.00	1.15	1.00	1.00	-	1.58
	精神病院	46	302	4.50	1.00	1.00	1.33	-	1.00	1.40	1.00	-	-	2.17
	結核病院	7	198	-	1.25	1.00	1.00	-	-	1.00	1.00	1.00	-	-
	県立病院	290	280	10.00	1.72	1.59	2.04	1.60	1.60	3.02	2.06	1.95	1.50	2.00
市立病院	324	302	1.86	1.86	2.15	1.97	1.31	3.90	2.67	2.22	1.97	1.40	2.28	
町村(組合)病院	438	125	5.67	1.29	1.47	1.38	1.07	1.15	1.86	1.59	1.60	1.00	1.56	

機器を保有する病院における1病院当り保有台数
一般病院の病床規模・開設者別)

昭和59年9月1日現在

手術室用機器																	
123 分離式電動手術台					124 電気手術器							125 双極性凝固器				126 吸引器	
(1) ベースプレート、コラム	(2) 万能テーブルトップ (含バッド)	(3) 搬送車	(4) ハッチウエー装置 (合外枠、アダプタ)	(5) その他	(1) ネオメッド30000a (米・ネオメッド)	(2) ポービー400 (米・リッター)	(3) パリーラブSEE2-K (米・パリーラブ)	(4) オペレックME01951 (米・ルイクトロン)	(5) 電気手術器	(6) ソリッドステート電気手術器	(7) その他	(1) 瑞穂製双極性凝固器IC型	(2) 瑞穂製双極性凝固器3型	(3) マーチン社双極性凝固器	(4) その他	(1) 電気式吸引器	(2) 足踏式吸引器
63	75	120	21	27	129	103	143	20	316	222	156	96	46	62	257	660	66
63	75	116	21	26	129	103	141	20	312	222	154	96	46	62	255	626	65
19	20	25	10	6	23	21	39	6	40	32	32	19	12	15	47	81	10
8	8	11	-	4	12	12	20	2	26	28	19	10	8	8	32	31	4
12	11	15	2	4	24	25	25	3	47	44	23	20	8	16	43	50	6
12	19	16	4	7	38	18	37	5	70	55	35	22	10	12	64	91	13
8	11	22	4	2	20	14	14	3	67	40	26	18	3	7	50	142	18
3	5	21	-	2	8	13	3	1	53	17	17	2	4	2	19	159	9
1	1	6	1	1	4	-	3	-	9	6	2	5	1	2	-	72	5
-	-	3	-	-	-	-	1	-	2	-	2	-	-	-	1	27	1
-	-	1	-	1	-	-	1	-	2	-	-	-	-	-	-	7	-
18	27	38	6	16	34	28	48	4	86	55	48	36	17	20	80	179	22
32	34	44	9	7	63	40	63	12	123	100	61	42	20	36	118	164	19
13	14	38	6	4	32	35	32	4	107	67	47	18	9	6	59	283	24
6	7	11	2	3	12	10	14	2	30	21	15	9	4	6	24	63	6
6	8	12	2	3	13	10	14	2	31	22	15	10	4	6	26	63	7
22	24	29	12	7	27	25	46	7	47	38	38	22	14	18	55	95	12
13	13	18	-	7	20	20	33	3	43	46	31	16	13	13	52	51	7
11	10	13	2	4	21	22	22	3	41	39	20	18	7	14	38	44	5
7	11	9	2	4	21	10	21	3	39	31	19	12	5	7	36	51	7
3	5	9	2	0	8	6	6	0	28	17	11	8	0	3	21	60	8
1	2	9	-	1	3	6	1	0	23	7	7	1	2	1	8	69	4
1	1	6	1	1	4	-	3	-	9	6	2	5	1	2	-	76	5
-	-	7	-	-	-	-	2	-	4	-	4	-	-	-	2	59	2
-	-	14	-	14	-	-	14	-	29	-	-	-	-	-	14	100	-
7	11	14	2	6	14	11	19	2	33	22	19	15	7	8	32	73	9
10	10	14	3	2	20	13	20	4	39	31	19	13	6	11	37	52	6
3	3	9	1	1	7	8	7	1	25	15	11	4	2	1	14	65	6
3.62	3.39	2.66	1.62	1.93	1.60	1.54	1.69	1.25	1.75	1.53	1.63	1.53	1.43	1.69	1.65	3.29	3.48
3.62	3.39	2.72	1.62	1.96	1.60	1.54	1.70	1.25	1.75	1.53	1.64	1.53	1.43	1.69	1.65	3.34	3.52
5.47	6.45	5.64	2.20	2.17	2.57	2.67	2.26	1.43	2.95	2.31	2.03	2.00	1.64	1.06	1.42	3.64	14.30
3.63	2.88	2.91	-	1.00	1.92	1.50	1.85	1.00	2.73	1.54	2.16	1.30	1.08	1.25	2.06	13.10	1.00
2.92	2.45	2.13	1.00	1.25	1.63	1.40	1.40	1.00	2.00	1.52	1.83	1.65	1.25	1.19	1.77	5.16	1.83
3.33	2.47	2.13	1.00	1.71	1.24	1.17	1.57	1.00	1.64	1.60	1.23	1.36	1.00	2.08	1.33	3.48	2.00
1.88	1.91	1.73	1.25	6.50	1.25	1.14	1.14	1.67	1.24	1.05	1.58	1.06	1.33	2.29	1.10	3.32	1.67
1.33	1.20	1.38	-	1.00	1.13	1.00	1.00	1.00	1.04	1.12	1.06	1.50	1.00	1.00	1.32	2.09	1.00
1.00	1.00	1.33	1.00	2.00	1.00	-	1.00	-	1.11	1.17	1.00	1.00	1.00	2.00	-	1.79	1.20
-	-	1.00	-	-	-	-	1.00	-	2.00	-	1.50	-	-	-	1.00	2.44	1.00
-	-	1.00	-	1.00	-	-	1.00	-	1.50	-	-	-	-	-	1.00	2.71	-
4.94	4.00	3.91	1.50	2.00	1.62	1.75	1.98	2.00	2.21	1.93	2.00	1.72	1.76	1.90	1.81	3.08	7.18
3.41	3.42	2.75	2.00	1.71	1.75	1.70	1.75	1.00	1.92	1.50	1.69	1.44	1.35	1.67	1.70	4.55	2.11
2.31	2.36	1.61	1.17	2.25	1.28	1.20	1.22	1.25	1.21	1.25	1.21	1.11	1.00	1.17	1.36	2.79	1.29

第2表 医療機器保有病院数，医療機器保有病院数割合，
(機器の名称－種類・病院の種類・)

区分	機器の名称	集計対象病院数	平均病床数	手術室用機器										
				126 吸引器		127 手術用顕微鏡					128 自動点滴装置			
				(3)パイピング式吸引器	(4)その他	(1)手術用顕微鏡 (変倍機構省略)	(2)手術用顕微鏡 (手動式5段変倍)	(3)1ム・モーターフォーカス 手術用顕微鏡	(4)用顕微鏡 メーラー1天井懸垂眼科手術	(5)その他	(1)自動点滴装置	(2)自動点滴装置 (中型)	(3)ポータブル型	(4)その他
医療機器保有病院数	総数	1,052	222	703	77	136	100	142	41	120	223	45	141	22
	一般病院	999	218	690	71	136	99	141	41	118	220	45	137	21
	500床～	85	652	77	4	27	13	31	14	19	37	8	18	3
	400～499	61	453	55	9	22	11	20	6	26	12	13	13	3
	300～399	114	336	94	6	32	23	35	9	21	27	4	16	2
	200～299	179	239	148	16	35	31	31	6	33	46	9	25	6
	100～199	234	140	165	16	16	17	16	6	14	43	7	27	2
	50～99	231	70	120	19	3	2	6	—	5	40	4	21	4
	50床未満	95	37	31	1	1	2	2	—	—	15	—	17	1
	精神病院	46	302	10	6	—	1	1	—	2	1	—	4	1
	結核病院	7	198	3	—	—	—	—	—	—	2	—	—	—
	県立病院	290	280	230	29	34	31	48	14	47	61	9	34	9
市立病院	324	302	228	26	72	52	69	19	48	75	26	62	9	
町村(組合)病院	438	125	245	22	30	17	25	8	25	87	10	45	4	
医療機器保有病院数割合	総数	1,052	222	67	7	13	10	13	4	11	21	4	13	2
	一般病院	999	218	69	7	14	10	14	4	12	22	5	14	2
	500床～	85	652	91	5	32	15	36	16	22	44	9	21	4
	400～499	61	453	90	15	36	18	33	10	43	20	21	21	5
	300～399	114	336	82	5	28	20	31	8	18	24	4	14	2
	200～299	179	239	83	9	19	17	17	3	18	26	5	14	3
	100～199	234	140	70	7	7	7	7	3	6	18	3	11	0
	50～99	231	70	52	8	1	1	3	—	2	17	2	9	2
	50床未満	95	37	33	1	1	2	2	—	—	15	—	17	1
	精神病院	46	302	22	13	—	2	2	—	4	2	—	9	2
	結核病院	7	198	43	—	—	—	—	—	—	29	—	—	—
	県立病院	290	280	93	9	14	12	20	6	17	24	4	12	3
市立病院	324	302	77	8	23	16	22	6	14	24	8	19	3	
町村(組合)病院	438	125	61	5	7	4	6	2	5	20	2	10	1	
1病院当り保有台数を保有する病院における	総数	1,052	222	8.75	4.17	1.47	1.86	1.61	1.27	1.56	4.65	5.11	3.23	2.63
	一般病院	999	218	8.67	4.00	1.47	1.87	1.62	1.27	1.56	4.69	5.11	3.04	2.71
	500床～	85	652	21.75	5.75	1.78	2.38	2.61	1.64	2.11	10.62	3.88	4.11	2.00
	400～499	61	453	22.47	1.56	1.64	1.36	1.50	1.00	1.92	5.25	1.77	8.15	1.00
	300～399	114	336	15.40	3.33	1.28	1.26	1.34	1.11	1.43	5.15	3.00	3.44	4.00
	200～299	179	239	10.14	10.00	1.40	1.35	1.39	1.00	1.27	3.65	14.33	3.12	4.00
	100～199	234	140	6.79	1.94	1.38	1.06	1.19	1.17	1.14	3.72	2.14	2.00	2.00
	50～99	231	70	4.29	1.84	1.00	1.00	1.00	—	1.20	1.75	5.00	1.52	1.25
	50床未満	95	37	4.77	1.00	1.00	1.00	1.00	—	—	2.53	—	1.06	5.00
	精神病院	46	302	4.70	6.17	—	1.00	1.00	—	1.50	2.00	—	9.75	1.00
	結核病院	7	198	4.13	—	—	—	—	—	—	1.50	—	—	—
	県立病院	290	280	11.79	2.91	1.62	1.37	1.75	1.43	1.51	6.98	3.67	4.63	4.63
市立病院	324	302	13.29	3.54	1.43	1.48	1.63	1.16	1.98	5.29	6.81	3.08	1.67	
町村(組合)病院	438	125	6.81	5.68	1.30	1.18	1.20	1.25	1.22	2.63	2.00	1.93	1.25	

機器を保有する病院における1病院当り保有台数
一般病院の病床規模・開設者別)

昭和59年9月1日現在

手術室用機器																	
129 手術室患者監視装置			130 滅菌水製造装置						131 低体温自動冷却装置				132 循環血液自動測定装置			133 レーザー(手術用レーザー)	
(1) 2チャンネルメモリスコープ	(2) デジタル表示、レコーダ付 2チャンネルメモリスコープ	(3) その他	(1) 加熱殺菌方式	(2) 紫外線殺菌方式	(3) ろ過除菌方式	(4) 蒸留方式(高圧蒸気分離式)	(5) 逆浸透圧方式	(6) その他	(1) 大型(60×45×80cm) 低体温自動冷却加温装置	(2) 大型(69×46×91cm) 低体温自動冷却加温装置	(3) 小型低体温加温装置	(4) その他	(1) 自動循環血液量測定装置	(2) 総循環血液量測定装置	(3) その他	(1) Coherent 400・450	(2) Cavitron AO-300 CO ₂
117	223	229	137	352	96	124	49	32	93	35	121	37	26	2	5	5	3
115	221	228	135	348	94	121	48	31	92	35	119	37	26	2	4	5	3
23	46	29	9	33	14	9	10	7	37	13	35	5	10	-	-	2	2
13	31	22	4	25	6	7	7	5	14	8	15	6	4	-	1	1	-
17	47	35	8	48	19	18	8	2	20	7	27	8	4	1	1	-	1
23	40	73	25	67	18	30	16	8	14	4	26	13	6	-	2	-	-
21	42	46	35	97	17	33	6	2	5	2	10	3	1	1	-	-	-
14	12	21	43	58	16	18	1	5	1	1	6	1	-	-	-	2	-
4	3	2	11	20	4	6	-	2	1	-	-	1	1	-	-	-	-
2	1	-	2	3	1	3	1	1	1	-	2	-	-	-	1	-	-
-	1	1	-	1	1	-	-	-	-	-	-	-	-	-	-	-	-
35	70	71	29	93	27	36	13	10	37	11	37	14	12	1	4	1	2
41	102	99	39	124	38	43	22	6	49	20	65	19	10	1	1	2	1
41	51	59	69	135	31	45	14	16	7	4	19	4	4	-	-	2	-
11	21	22	13	33	9	12	5	3	9	3	12	4	2	0	0	0	0
12	22	23	14	35	9	12	5	3	9	4	12	4	3	0	0	1	0
27	54	34	11	39	16	11	12	8	44	15	41	6	12	-	-	2	4
21	51	36	7	41	10	11	11	8	23	13	25	10	7	-	2	2	-
15	41	31	7	42	17	16	7	2	18	6	24	7	4	1	1	-	1
13	22	41	14	37	22	38	9	4	8	2	14	7	3	-	1	-	-
9	18	19	15	41	7	14	3	0	2	0	4	0	0	0	-	-	-
6	5	9	19	25	7	8	0	2	0	0	3	0	-	-	-	1	-
4	3	2	11	21	4	6	-	2	1	-	-	1	1	-	-	-	-
4	2	-	4	7	2	7	2	2	2	-	4	-	-	-	2	-	-
-	14	14	-	14	14	-	-	-	-	-	-	-	-	-	-	-	-
14	29	27	12	36	10	14	5	4	15	4	15	6	5	0	1	0	1
13	34	30	12	39	12	13	7	2	15	7	21	6	3	0	0	1	0
10	12	13	16	31	7	10	3	4	2	1	4	1	1	-	-	0	-
2.05	2.00	1.96	1.23	2.48	1.85	1.19	1.24	1.81	1.31	1.29	2.14	1.62	1.12	1.00	1.20	1.00	1.33
2.07	2.00	1.96	1.23	2.49	1.87	1.19	1.25	1.84	1.32	1.29	2.14	1.62	1.12	1.00	1.25	1.00	1.33
2.93	3.93	3.10	2.22	4.79	3.43	1.18	1.10	3.71	1.46	1.43	3.40	2.60	1.10	-	-	1.00	1.00
2.31	1.94	3.00	2.25	3.80	4.17	1.43	1.71	1.00	1.29	1.38	1.53	1.33	1.50	-	1.00	1.00	-
2.76	2.02	2.46	1.13	3.31	1.63	1.17	1.00	1.50	1.15	1.00	1.74	1.75	1.00	1.00	1.00	-	1.00
1.57	2.28	2.11	1.12	2.48	1.28	1.20	1.38	1.75	1.21	1.25	1.58	1.54	1.00	-	1.50	-	-
1.29	1.24	1.15	1.14	1.89	1.18	1.21	1.00	1.00	1.40	1.00	1.30	1.00	1.00	1.00	-	-	-
1.00	1.25	1.14	1.07	1.34	1.25	1.00	1.00	1.00	1.00	1.00	2.00	1.00	-	-	-	1.00	-
1.25	1.33	1.00	1.00	1.35	2.50	1.00	-	1.00	1.00	-	-	1.00	1.00	-	-	-	-
1.00	1.00	-	1.00	1.00	1.00	1.00	1.00	1.00	1.00	-	2.00	-	-	-	1.00	-	-
-	1.00	1.00	-	3.00	1.00	-	-	-	-	-	-	-	-	-	-	-	-
2.11	2.14	2.37	1.24	2.98	2.36	1.09	1.50	2.78	1.50	1.18	2.95	1.64	1.00	1.00	1.00	1.00	1.00
2.41	2.41	2.24	1.44	2.97	2.05	1.38	1.05	1.50	1.20	1.29	1.76	1.78	1.20	1.00	2.00	1.00	1.00
1.55	1.59	1.38	1.06	1.74	1.26	1.09	1.36	1.44	1.14	1.25	1.47	1.25	1.25	-	-	1.00	-

第2表 医療機器保有病院数、医療機器保有病院数割合、
(機器の名称・種類・病院の種類・)

区分	機器の名称	集計対象病院数	平均病床数	手術室用機器										
				133 レーザー・メス (手術用レーザー)				134 肺換気装置・人工呼吸装置						
				(3) Sharpian 733, 791	(4) Biophysic Medical CO ₂	(5) Chirurgische Laser S20 (haser Optronic)	(6) その他	(1) 第1世代・・・バード	(2) 第2世代・・・ベネットMA1	(3) 第3世代・・・サロボ	(4) Baby-Bird	(5) IMV-Bird	(6) Bourns LS 104-150	(7) Bourns BP-200
医療機器保有病院数	総数	1,052	222	4	2	1	46	270	229	106	51	25	27	38
	一般病院	999	218	4	2	1	46	264	226	105	51	25	26	37
	500床～	85	652	2	-	-	20	35	33	20	9	7	11	18
	400～499	61	453	1	1	-	5	36	20	14	8	1	2	5
	300～399	114	336	-	-	1	6	40	45	30	14	4	7	7
	200～299	179	239	-	1	-	5	53	52	16	6	3	2	3
	100～199	234	140	-	-	-	6	57	42	15	7	7	3	2
	50～99	231	70	1	-	-	3	31	28	6	7	2	1	1
	50床未満	95	37	-	-	-	1	12	6	4	-	1	-	1
	精神病院	46	302	-	-	-	-	5	1	-	-	-	1	1
	結核病院	7	198	-	-	-	-	1	2	1	-	-	-	-
	県立病院	290	280	2	2	-	16	72	59	33	13	5	15	16
市立病院	324	302	-	-	1	21	104	99	55	28	15	11	18	
町村(組合)病院	438	125	2	-	-	4	94	71	18	10	5	1	4	
医療機器保有病院数割合	総数	1,052	222	0	0	0	4	26	22	10	5	2	3	4
	一般病院	999	218	0	0	0	5	26	23	11	5	3	3	4
	500床～	85	652	2	-	-	24	41	39	24	11	8	13	21
	400～499	61	453	2	2	-	8	59	33	23	13	2	3	8
	300～399	114	336	-	-	1	5	35	39	26	12	4	6	6
	200～299	179	239	-	1	-	3	30	29	9	3	2	1	2
	100～199	234	140	-	-	-	3	24	18	6	3	3	0	0
	50～99	231	70	0	-	-	1	13	12	3	3	1	0	0
	50床未満	95	37	-	-	-	1	12	6	4	-	1	-	1
	精神病院	46	302	-	-	-	-	11	2	-	-	-	2	2
	結核病院	7	198	-	-	-	-	14	29	14	-	-	-	-
	県立病院	290	280	1	1	-	8	28	23	13	5	2	6	6
市立病院	324	302	-	-	0	8	32	31	17	9	5	3	6	
町村(組合)病院	438	125	0	-	-	2	22	16	4	2	1	0	1	
1病院当り保有台数	総数	1,052	222	1.00	1.00	1.00	1.54	1.78	1.71	1.44	1.18	1.12	1.93	2.00
	一般病院	999	218	1.00	1.00	1.00	1.54	1.80	1.69	1.44	1.18	1.12	1.96	1.95
	500床～	85	652	1.00	-	-	1.65	3.09	3.15	1.95	1.11	1.00	2.73	2.44
	400～499	61	453	1.00	1.00	-	1.00	1.97	2.05	1.50	1.50	1.00	1.50	1.40
	300～399	114	336	-	-	1.00	1.60	1.95	1.60	1.33	1.14	1.00	1.43	1.86
	200～299	179	239	-	1.00	-	2.60	1.64	1.48	1.13	1.00	1.00	1.50	1.33
	100～199	234	140	-	-	-	1.33	1.40	1.24	1.47	1.29	1.29	1.00	1.00
	50～99	231	70	1.00	-	-	1.00	1.06	1.04	1.17	1.00	1.00	2.00	1.00
	50床未満	95	37	-	-	-	1.00	1.42	1.00	1.00	-	1.00	-	1.00
	精神病院	46	302	-	-	-	-	1.00	1.00	-	-	-	1.00	4.00
	結核病院	7	198	-	-	-	-	2.00	1.00	2.00	-	-	-	-
	県立病院	290	280	1.00	1.00	-	1.40	2.16	2.21	1.44	1.46	1.00	2.50	1.87
市立病院	324	302	-	-	1.00	1.44	1.96	1.67	1.47	1.11	1.20	1.36	2.00	
町村(組合)病院	438	125	1.00	-	-	1.00	1.35	1.30	1.33	1.00	1.00	1.00	2.00	

機器を保有する病院における1病院当り保有台数
一般病院の病床規模・開設者別)

昭和59年9月1日現在

手術室用機器																		
134 肺換気装置・人工呼吸装置							135 手術用機械その他											
(8) Amsterdam MK-2	(9) Fogger 210	(10) Critical Care Ventilator	(11) Emerson IMV	(12) Veriflo CV-2000	(13) Servo-900 B Ventilator	(14) その他	(1) 低体温麻酔用手術台	(2) 非観血式自動血圧計	(3) シャウカステン	(4) 滅菌水手洗装置	(5) 超音波外科用吸引装置	(6) 大動脈バルーンポンピング装置	(7) ワンショットベースメーカー	(8) 体重計付ストレッチャー	(9) 人工心肺	(10) ポータブル人工腎臓	(11) 外科用イメージ	
5	2	12	3	53	57	282	20	330	876	790	47	57	51	22	73	24	451	
5	2	11	3	53	57	280	20	327	858	782	47	57	51	20	73	24	449	
-	1	3	2	14	14	22	11	52	79	68	20	18	13	7	32	14	70	
-	-	1	1	7	8	34	1	23	52	49	8	28	7	1	10	4	46	
-	-	5	-	12	10	47	2	65	98	88	5	4	9	4	17	2	81	
2	1	1	-	12	13	74	3	82	162	159	7	2	16	4	10	-	130	
1	-	1	-	5	8	59	1	63	212	197	1	4	4	2	3	2	104	
2	-	-	-	3	3	33	-	32	191	171	2	1	2	-	1	-	14	
-	-	-	-	-	1	11	2	10	64	50	4	-	-	2	-	2	4	
-	-	1	-	-	-	1	-	2	14	6	-	-	-	2	-	-	2	
-	-	-	-	-	-	1	-	1	4	2	-	-	-	-	-	-	-	
2	1	4	-	17	24	85	10	110	231	205	18	16	18	8	45	10	128	
2	1	7	3	23	21	104	8	129	270	248	23	37	19	9	24	14	197	
1	-	1	-	13	12	93	2	91	375	337	6	4	14	3	4	-	126	
0	0	1	0	5	5	27	2	31	83	75	4	5	5	2	7	2	43	
1	0	1	0	5	6	28	2	33	86	78	5	6	5	2	7	2	45	
-	1	4	2	16	16	26	13	61	93	80	24	21	15	8	38	16	82	
-	-	2	2	11	13	56	2	38	85	80	13	46	11	2	16	7	75	
-	-	4	-	11	9	41	2	57	86	77	4	4	8	4	15	2	71	
1	1	1	-	7	7	41	2	46	90	89	9	1	9	2	5	-	73	
0	-	0	-	2	3	25	0	27	89	83	0	2	2	0	0	0	44	
1	-	-	-	1	1	14	-	14	83	74	1	0	1	-	0	-	6	
-	-	-	-	-	1	11	2	10	67	53	4	-	-	2	-	2	4	
-	-	2	-	-	-	2	-	4	30	13	-	-	-	4	-	-	4	
-	-	-	-	-	-	14	-	14	57	29	-	-	-	-	-	-	-	
1	0	1	-	7	10	34	4	43	90	81	7	7	7	3	18	4	53	
1	0	2	1	7	7	33	3	41	84	77	7	12	6	3	8	4	63	
0	-	0	-	3	3	21	0	21	85	77	1	1	3	1	1	-	30	
2.20	2.00	1.17	1.00	2.11	1.53	2.54	1.40	2.30	5.44	2.47	1.15	1.12	1.47	1.23	1.22	1.96	1.10	
2.20	2.00	1.18	1.00	2.11	1.53	2.55	1.40	2.30	5.45	2.48	1.15	1.12	1.47	1.25	1.22	1.96	1.10	
-	3.00	1.00	1.00	3.36	2.43	9.18	1.09	3.58	11.57	5.06	1.05	1.28	1.77	1.14	1.31	1.50	1.24	
-	-	1.00	1.00	2.43	1.25	2.62	1.00	2.91	12.33	4.41	1.00	1.00	1.00	4.00	1.10	1.25	1.13	
-	-	1.40	-	1.75	1.20	2.87	1.00	1.91	7.81	3.31	1.20	1.00	1.38	1.00	1.12	1.00	1.07	
3.50	1.00	1.00	-	1.50	1.31	2.01	1.00	2.51	4.98	2.58	1.29	1.00	1.31	1.25	1.30	-	1.01	
1.00	-	1.00	-	1.20	1.25	1.51	8.00	1.63	4.30	1.64	1.00	1.25	2.25	1.00	1.00	4.00	1.01	
1.50	-	-	-	1.00	1.00	1.06	-	1.56	2.68	1.68	1.00	1.00	1.50	-	1.00	-	1.86	
-	-	-	-	-	1.00	1.36	1.00	1.50	2.02	1.28	1.75	-	-	1.00	-	1.00	1.00	
-	-	1.00	-	-	-	1.00	-	1.50	5.14	1.50	-	-	-	1.00	-	-	1.00	
-	-	-	-	-	-	2.00	-	1.00	4.00	1.00	-	-	-	-	-	-	-	
1.50	3.00	1.00	-	1.94	1.54	3.14	1.00	2.38	6.13	3.08	1.28	1.44	1.94	1.38	1.27	2.00	1.11	
3.50	1.00	1.14	1.00	2.48	1.52	2.97	2.00	2.65	7.46	2.94	1.09	1.00	1.21	1.11	1.13	1.93	1.05	
1.00	-	2.00	-	1.69	1.33	1.55	1.00	1.69	3.61	1.78	1.00	1.00	1.21	1.33	1.25	-	1.05	

第2表 医療機器保有病院数、医療機器保有病院数割合、
(機器の名称-種類・病院の種類・)

区分	機器の名称	集計対象病院数	平均病床数	手術室用機器										
				手術用機械その他										22) 血糖測定器
				12) サージオルヘッドライト	13) E Oガス滅菌装置	14) 高速高圧滅菌器(卓上型)	15) 細動発生器	16) 電子体温計	17) チェブドライヤー	18) 冷凍手術装置	19) 頭部3点固定器	20) 術者用椅子	21) ヘマトクリット計	
医療機器保有病院数	総数	1,052	222	163	632	324	122	333	120	322	231	520	275	423
	一般病院	999	218	163	623	319	122	320	119	321	228	514	267	415
	500床 ~	85	652	82	47	43	41	58	50	67	60	67	36	47
	400 ~ 499	61	453	15	40	24	13	32	9	46	35	53	16	29
	300 ~ 399	114	336	20	79	33	24	53	15	60	45	85	21	49
	200 ~ 299	179	239	24	132	57	22	57	27	71	56	125	37	71
	100 ~ 199	234	140	13	168	67	15	73	13	51	25	119	59	90
	50 ~ 99	231	70	7	121	65	7	38	5	21	6	49	70	96
	50床未満	95	37	2	36	30	-	9	-	5	1	16	28	33
	精神病院	46	302	-	7	4	-	9	-	1	3	5	6	5
	結核病院	7	198	-	2	1	-	4	1	-	-	1	2	3
	県立病院	290	280	53	144	89	45	128	52	87	84	150	74	89
	市立病院	324	302	76	216	113	55	110	44	142	105	211	77	129
町村(組合)病院	438	125	34	272	122	22	94	24	93	42	159	124	205	
医療機器保有病院数割合	総数	1,052	222	15	60	31	12	32	11	31	22	49	26	40
	一般病院	999	218	16	62	32	12	32	12	32	23	51	27	42
	500床 ~	85	652	38	55	51	48	68	47	79	71	79	42	55
	400 ~ 499	61	453	25	66	39	21	52	15	75	57	87	26	48
	300 ~ 399	114	336	18	69	29	21	46	13	53	39	75	18	43
	200 ~ 299	179	239	13	74	32	12	32	15	40	31	70	21	40
	100 ~ 199	234	140	5	71	28	6	31	5	22	11	50	25	38
	50 ~ 99	231	70	3	52	28	3	16	2	9	3	21	30	42
	50床未満	95	37	2	38	32	-	9	-	5	1	17	29	35
	精神病院	46	302	-	15	9	-	20	-	2	7	11	13	11
	結核病院	7	198	-	29	14	-	57	14	-	-	14	29	43
	県立病院	290	280	15	56	34	18	49	20	35	33	59	28	36
	市立病院	324	302	19	67	36	17	33	13	45	33	66	24	41
町村(組合)病院	438	125	4	63	28	5	22	5	21	10	37	29	48	
1) 病院当り保有台数 機器を保有する病院における	総数	1,052	222	1.31	1.12	1.47	1.26	4.16	1.10	1.28	1.24	3.16	1.15	1.92
	一般病院	999	218	1.31	1.12	1.48	1.26	4.18	1.10	1.28	1.25	3.16	1.15	1.93
	500床 ~	85	652	1.50	1.32	1.79	1.46	6.29	1.12	1.30	1.35	5.88	1.42	2.85
	400 ~ 499	61	453	1.53	1.33	1.29	1.23	2.88	2.33	1.54	1.29	3.79	1.19	3.59
	300 ~ 399	114	336	1.10	1.15	1.18	1.29	2.40	1.00	1.35	1.29	3.15	1.33	2.82
	200 ~ 299	179	239	1.29	1.12	1.21	1.09	4.98	1.07	1.15	1.13	2.79	1.16	1.72
	100 ~ 199	234	140	1.08	1.08	1.58	1.07	5.11	1.08	1.04	1.20	2.31	1.12	1.77
	50 ~ 99	231	70	1.14	1.04	1.58	1.00	3.21	1.00	1.05	1.00	2.29	1.03	1.13
	50床未満	95	37	1.00	1.03	1.57	-	1.33	-	1.00	1.00	1.69	1.04	1.09
	精神病院	46	302	-	1.00	1.00	-	4.11	-	1.00	1.00	3.00	1.00	1.20
	結核病院	7	198	-	1.00	1.00	-	2.50	1.00	-	-	1.00	1.00	1.00
	県立病院	290	280	1.39	1.13	1.39	1.31	3.88	1.15	1.31	1.40	3.69	1.25	1.89
	市立病院	324	302	1.31	1.13	1.39	1.31	3.74	1.35	1.35	1.19	3.50	1.20	2.62
町村(組合)病院	438	125	1.17	1.11	1.62	1.05	5.06	1.05	1.16	1.10	2.24	1.07	1.41	

機器を保有する病院における1病院当り保有台数
一般病院の病床規模・開設者別)

昭和59年9月1日現在

135	人工腎臓装置														人工心肺および代用器		
	141 多人数用透析液供給装置					142 ベッドサイドコンソール			143 個人用透析装置				144 血液濾過装置		151	152	153
その他	(1) 2人用	(2) 10人用	(3) 20人用	(4) 60人用	(5) その他	(1) コイル型用コンソール	(2) イバ型コンソールおよびホールローファ	(3) その他	(1) シングルパス方式	(2) 循環式	(3) 吸着剤併用循環式	(4) その他	(1) 1人用	(2) その他	人工心肺装置	人工弁	人工肺
49	52	85	58	2	62	78	174	8	158	84	37	18	60	5	74	25	19
48	52	85	58	2	62	78	174	8	158	84	37	18	60	5	74	25	19
12	8	25	15	1	15	15	41	2	45	19	11	4	24	2	37	19	15
7	10	19	9	-	10	13	26	4	26	13	5	1	9	-	7	-	-
1	11	13	13	-	20	18	39	2	28	17	9	5	8	1	16	3	2
9	10	12	14	1	8	17	36	-	33	17	8	5	14	1	9	3	2
12	11	13	6	-	8	11	26	-	23	12	2	2	3	1	4	-	-
3	2	3	1	-	1	4	5	-	3	6	1	1	2	-	1	-	-
4	-	-	-	-	-	-	1	-	-	-	1	-	-	-	-	-	-
1	-	-	-	-	-	-	-	-	-	-	-	-	-	-	-	-	-
-	-	-	-	-	-	-	-	-	-	-	-	-	-	-	-	-	-
18	11	27	12	1	18	21	45	-	50	24	10	4	23	2	37	12	10
17	25	38	33	1	35	38	87	7	75	43	18	9	24	2	32	11	7
14	16	20	13	-	9	19	42	1	33	17	9	5	13	1	5	2	2
5	5	8	6	0	6	7	17	1	15	8	4	2	6	0	7	2	2
5	5	9	6	0	6	8	17	1	16	8	4	2	6	0	7	3	2
14	9	29	18	1	18	18	48	2	53	22	13	5	28	2	44	22	19
11	16	31	15	-	16	21	43	7	43	21	8	2	15	-	11	-	-
1	10	11	11	-	18	16	34	2	25	15	8	4	7	1	14	3	2
5	5	7	8	1	4	9	20	-	18	21	4	3	8	1	5	2	1
5	5	5	3	-	3	5	11	-	10	5	0	0	0	0	2	-	-
1	1	1	0	-	0	2	2	-	1	3	0	0	1	-	0	-	-
4	-	-	-	-	-	-	1	-	-	-	1	-	-	-	-	-	-
2	-	-	-	-	-	-	-	-	-	-	-	-	-	-	-	-	-
-	-	-	-	-	-	-	-	-	-	-	-	-	-	-	-	-	-
7	4	11	5	0	7	9	18	-	20	10	4	2	9	1	15	5	4
5	7	12	10	0	11	12	27	2	24	14	6	3	7	1	10	3	2
3	7	5	3	-	2	4	10	0	8	4	2	1	3	0	1	0	0
5.29	1.79	1.06	1.12	2.50	2.32	3.32	9.27	4.38	3.58	5.73	1.43	2.28	1.50	1.80	1.34	4.88	5.58
5.35	1.79	1.06	1.12	2.50	2.32	3.32	9.27	4.38	3.58	5.73	1.43	2.28	1.50	1.80	1.34	4.88	5.58
12.25	1.75	1.16	1.27	4.00	3.87	4.60	11.34	6.50	3.49	2.00	1.73	1.80	1.21	1.00	1.43	3.74	4.20
3.43	2.00	1.00	1.11	-	1.70	3.08	6.81	2.25	4.08	3.77	1.00	5.00	1.11	-	1.14	-	-
1.00	1.64	1.00	1.08	-	1.80	3.17	9.95	6.50	3.32	3.12	1.22	1.80	2.13	2.00	1.19	7.00	14.00
4.22	1.70	1.08	1.07	1.00	1.50	2.12	9.08	-	3.00	1.94	1.50	2.00	1.98	1.00	1.56	10.00	7.50
3.25	1.91	1.00	1.00	-	2.50	2.73	8.12	-	4.17	2.00	1.50	3.50	1.67	4.00	1.00	-	-
1.33	1.50	1.00	1.00	-	1.00	4.25	8.60	-	5.00	5.67	1.00	1.00	1.00	-	1.00	-	-
1.00	-	-	-	-	-	-	1.00	-	-	-	2.00	-	-	-	-	-	-
2.00	-	-	-	-	-	-	-	-	-	-	-	-	-	-	-	-	-
-	-	-	-	-	-	-	-	-	-	-	-	-	-	-	-	-	-
3.65	3.00	1.04	1.00	1.00	1.50	3.52	7.73	-	2.98	2.67	1.60	3.00	1.04	1.00	1.35	4.00	3.10
9.53	1.74	1.03	1.15	4.00	3.03	3.55	9.84	4.71	3.25	2.44	1.39	1.75	2.09	1.50	1.28	5.64	10.00
2.36	1.53	1.15	1.15	-	1.22	2.63	9.74	2.00	5.24	3.65	1.33	3.00	1.38	4.00	1.60	6.00	2.50

第2表 医療機器保有病院数，医療機器保有病院数割合，
(機器の名称-種類・病院の種類・)

区分	機器の名称	集計対象病院数	平均病床数	治療用 M E 機器										
				161	162 病室用ベースメーカ		163 携帯用テンポラリー・ベースメーカ		164 植込式ベースメーカ			165 プログラマブル・ベースメーカ		
				心ペースメーカ	(1)病室用ベースメーカ	(2)その他	(1)携帯用テンポラリー・	(2)その他	(1)水銀電池式植込みペースメ	(2)リチウム電池式植込みペース	(3)その他	(1)ジュネレクタ	(2)携帯用コントローラ	(3)卓上型コントローラ
医療機器保有病院数	総数	1,052	222	207	82	5	79	8	8	21	2	11	4	6
	一般病院	999	218	206	82	5	79	8	8	21	2	11	4	6
	500床～	85	652	37	24	1	21	4	1	8	-	7	2	4
	400～499	61	453	23	12	-	13	-	1	2	-	-	1	-
	300～399	114	336	46	18	1	20	1	4	7	1	2	1	1
	200～299	179	239	63	18	2	14	1	-	4	-	2	-	1
	100～199	234	140	17	8	1	9	1	1	-	1	-	-	-
	50～99	231	70	12	2	-	2	1	-	-	-	-	-	-
	50床未満	95	37	8	-	-	-	-	1	-	-	-	-	-
	精神病院	46	302	-	-	-	-	-	-	-	-	-	-	-
	結核病院	7	198	1	-	-	-	-	-	-	-	-	-	-
	県立病院	290	280	62	31	2	26	4	-	8	-	5	1	1
	市立病院	324	302	90	39	2	38	1	4	10	2	5	3	5
町村(組合)病院	438	125	54	12	1	15	3	4	3	-	1	-	-	
医療機器保有病院数割合	総数	1,052	222	20	8	0	8	1	1	2	0	1	0	1
	一般病院	999	218	21	8	1	8	1	1	2	0	1	0	1
	500床～	85	652	44	28	1	25	5	1	9	-	8	2	5
	400～499	61	453	38	20	-	21	-	2	3	-	-	2	-
	300～399	114	336	40	16	1	18	1	4	6	1	2	1	1
	200～299	179	239	35	10	1	8	1	-	2	-	1	-	1
	100～199	234	140	7	3	0	4	0	0	-	0	-	-	-
	50～99	231	70	5	1	-	1	0	-	-	-	-	-	-
	50床未満	95	37	8	-	-	-	-	1	-	-	-	-	-
	精神病院	46	302	-	-	-	-	-	-	-	-	-	-	-
	結核病院	7	198	14	-	-	-	-	-	-	-	-	-	-
	県立病院	290	280	26	13	1	11	2	-	3	-	2	0	0
	市立病院	324	302	29	12	1	12	0	1	3	1	2	1	2
町村(組合)病院	438	125	14	3	0	3	1	1	1	-	0	-	-	
1病院当り保有する病院における	総数	1,052	222	2.55	1.82	1.80	2.13	2.00	1.00	6.76	1.50	6.73	1.75	1.33
	一般病院	999	218	2.56	1.82	1.80	2.13	2.00	1.00	6.76	1.50	6.73	1.75	1.33
	500床～	85	652	4.92	2.42	1.00	3.33	2.40	1.00	4.33	-	4.13	2.00	1.50
	400～499	61	453	1.83	1.92	-	1.54	-	1.00	2.50	-	-	1.00	-
	300～399	114	336	3.33	1.78	1.00	1.70	1.00	1.00	13.29	1.00	20.00	2.00	1.00
	200～299	179	239	1.46	1.44	3.00	1.86	1.00	-	1.25	-	1.00	-	1.00
	100～199	234	140	2.12	1.00	1.00	1.67	1.00	1.00	-	1.00	-	-	-
	50～99	231	70	2.60	2.00	-	1.00	1.00	-	-	-	-	-	-
	50床未満	95	37	1.13	-	-	-	-	1.00	-	-	-	-	-
	精神病院	46	302	-	-	-	-	-	-	-	-	-	-	-
	結核病院	7	198	1.00	-	-	-	-	-	-	-	-	-	-
	県立病院	290	280	3.52	1.74	3.00	2.38	3.00	-	10.75	-	9.20	2.00	1.00
	市立病院	324	302	2.42	2.10	1.00	2.26	1.00	1.00	5.20	1.50	5.60	1.67	1.40
町村(組合)病院	438	125	1.32	1.08	1.00	1.33	1.00	1.00	1.33	-	1.00	-	-	

機器を保有する病院における1病院当り保有台数
一般病院の病床規模・開設者別)

昭和59年9月1日現在

治 療 用 M E 機 器															低周波治療器 および平流治療器		
165	166 心の拍動を正常化する装置		167 マッサージ機		168 心室心房細動除去装置			169 電動義手					170 持続注入ポンプ		181 感伝治療器		
(4)その他	(1)電気刺激装置	(2)その他	(1)心マッサージ機	(2)その他	(1)心除細動装置	(2)携帯用心除細動装置	(3)その他	(1)WIME ハンド	(2)Fidelity ハンド	(3)Myo- mot ハンド	(4)Myo- bock ハンド	(5)その他	(1)持続注入ポンプ	(2)その他	(1)真空管式無痛感伝機	(2)電磁式無痛感伝機	(3)トランジスタ式無痛感伝機
-	90	7	32	4	331	199	8	1	-	-	-	1	326	29	14	16	14
-	89	6	32	4	330	197	8	1	-	-	-	1	324	29	14	16	14
-	22	1	12	2	49	33	2	-	-	-	-	-	57	4	7	2	5
-	6	-	2	1	34	19	-	-	-	-	-	-	37	4	-	3	-
-	13	-	4	-	52	35	2	-	-	-	-	-	58	10	-	2	2
-	15	1	6	-	75	42	2	-	-	-	-	-	77	7	2	5	3
-	15	3	5	1	68	38	2	-	-	-	-	1	61	1	2	4	2
-	14	1	3	-	35	25	-	-	-	-	-	-	29	3	3	-	2
-	4	-	-	-	17	5	-	1	-	-	-	-	5	-	-	-	-
-	1	1	-	-	-	2	-	-	-	-	-	-	2	-	-	-	-
-	-	-	-	-	1	-	-	-	-	-	-	-	-	-	-	-	-
-	30	2	11	1	91	41	2	-	-	-	-	-	90	7	2	3	3
-	29	1	15	2	137	91	4	-	-	-	-	-	145	15	8	8	6
-	31	4	6	1	103	67	2	1	-	-	-	1	91	7	4	5	5
-	9	1	3	0	31	19	1	0	-	-	-	0	31	3	1	2	1
-	9	1	3	0	33	20	1	0	-	-	-	0	32	3	1	2	1
-	26	1	14	2	58	39	2	-	-	-	-	-	67	5	8	2	6
-	10	-	3	2	56	31	-	-	-	-	-	-	61	7	-	5	-
-	11	-	4	-	46	31	2	-	-	-	-	-	51	9	-	2	2
-	8	1	3	-	42	23	1	-	-	-	-	-	43	4	1	3	2
-	6	0	2	0	29	16	0	-	-	-	-	0	26	0	0	2	0
-	6	0	1	-	15	11	-	-	-	-	-	-	13	1	1	-	1
-	4	-	-	-	18	5	-	1	-	-	-	-	5	-	-	-	-
-	2	2	-	-	-	4	-	-	-	-	-	-	4	-	-	-	-
-	-	-	-	-	14	-	-	-	-	-	-	-	-	-	-	-	-
-	12	0	4	0	37	16	1	-	-	-	-	-	36	3	1	1	1
-	9	0	5	1	43	29	1	-	-	-	-	-	46	5	3	3	2
-	7	1	1	0	24	15	0	0	-	-	-	0	21	2	1	1	1
-	1.38	1.14	1.34	1.00	1.78	1.70	1.75	1.00	-	-	-	9.00	5.95	5.59	1.29	1.19	2.21
-	1.38	1.00	1.34	1.00	1.78	1.71	1.75	1.00	-	-	-	9.00	5.95	5.59	1.29	1.19	2.21
-	1.50	1.00	1.17	1.00	3.49	2.33	3.50	-	-	-	-	-	14.88	6.00	1.14	1.00	3.20
-	1.67	-	1.50	1.00	1.74	1.53	-	-	-	-	-	-	4.81	3.25	-	1.33	-
-	1.62	-	1.25	-	1.81	2.20	1.00	-	-	-	-	-	5.72	8.40	-	1.50	1.00
-	1.27	1.00	1.17	-	1.39	1.62	1.50	-	-	-	-	-	3.91	4.43	1.50	1.00	1.33
-	1.20	1.00	1.20	1.00	1.28	1.16	1.00	-	-	-	-	9.00	2.03	8.00	1.50	1.25	2.00
-	1.00	1.00	1.00	-	1.17	1.04	-	-	-	-	-	-	4.10	2.00	1.00	-	1.00
-	1.00	-	-	-	1.12	1.00	-	1.00	-	-	-	-	3.20	-	-	-	-
-	1.00	2.00	-	-	-	1.00	-	-	-	-	-	-	5.00	-	-	-	-
-	-	-	-	-	1.00	-	-	-	-	-	-	-	-	-	-	-	-
-	1.21	1.00	1.09	1.00	2.10	1.72	1.00	-	-	-	-	-	6.13	5.43	1.50	1.00	4.33
-	1.76	1.00	1.67	1.00	2.01	1.97	2.50	-	-	-	-	-	7.37	5.80	1.25	1.25	2.00
-	1.19	1.0	1.00	1.00	1.20	1.34	1.00	1.00	-	-	-	9.00	3.54	5.29	1.25	1.20	1.20

第2表 医療機器保有病院数，医療機器保有病院数割合，
(機器の名称・種類・病院の種類・)

区分	機器の名称	集計対象病院数	平均病床数	低周波治療器および平流治療器										
				181	182 平流治療器			183 一般・超低周波治療器					184 電気四槽浴装置	
				(4)その他	(1)平流治療器(電気分解用)	(2)その他	(1)低周波治療器(据置用(1人用))	(2)(2~5人用)	(3)TH式変性筋治療器	(4)強さ期間曲線測定装置	(5)電気変性反応測定装置	(6)その他	(1)配電盤	(2)四肢浴槽
医療機器保有病院数	総数	1,052	222	10	25	8	438	390	18	57	22	23	4	18
	一般病院	999	218	10	25	8	435	390	18	57	21	23	4	18
	500床	85	652	1	3	1	56	51	10	11	6	1	-	1
	400 ~ 499	61	453	1	7	4	28	26	1	10	3	3	1	2
	300 ~ 399	114	336	4	4	-	59	57	1	11	4	3	-	4
	200 ~ 299	179	239	2	3	1	83	89	1	16	6	8	1	3
	100 ~ 199	234	140	-	6	2	98	87	2	7	1	3	2	3
	50 ~ 99	231	70	2	-	-	85	65	2	2	1	4	-	5
	50床未満	95	37	-	2	-	26	15	1	-	-	1	-	-
	精神病院	46	302	-	-	-	3	-	-	-	1	-	-	-
	結核病院	7	198	-	-	-	-	-	-	-	-	-	-	-
	県立病院	290	280	3	3	1	110	76	5	18	8	8	2	6
	市立病院	324	302	5	9	3	164	157	9	32	11	7	1	6
町村(組合)病院	438	125	2	13	4	164	157	4	7	3	8	1	6	
医療機器保有病院数割合	総数	1,052	222	1	2	1	42	37	2	5	2	2	0	2
	一般病院	999	218	1	3	1	44	39	2	6	2	2	0	2
	500床 ~	85	652	1	4	1	66	60	12	13	7	1	-	1
	400 ~ 499	61	453	2	11	7	46	43	2	16	5	5	2	3
	300 ~ 399	114	336	4	4	-	52	50	1	10	4	3	-	4
	200 ~ 299	179	239	1	2	1	46	50	1	9	3	4	1	2
	100 ~ 199	234	140	-	3	0	41	37	0	3	0	0	0	0
	50 ~ 99	231	70	1	-	-	38	28	1	1	0	2	-	2
	50床未満	95	37	-	2	-	27	15	1	-	-	1	-	-
	精神病院	46	302	-	-	-	7	-	-	-	2	-	-	-
	結核病院	7	198	-	-	-	-	-	-	-	-	-	-	-
	県立病院	290	280	1	1	0	43	31	2	7	3	3	1	2
	市立病院	324	302	2	3	1	52	49	3	10	3	2	0	2
町村(組合)病院	438	125	0	3	1	38	36	1	2	1	2	0	1	
1病院当たり保有台数	総数	1,052	222	1.40	1.20	1.00	1.38	1.32	1.17	1.11	1.05	1.39	1.00	1.06
	一般病院	999	218	1.40	1.20	1.00	1.38	1.32	1.17	1.11	1.00	1.39	1.00	1.06
	500床 ~	85	652	1.00	1.33	1.00	1.43	1.39	1.00	1.36	1.00	7.00	-	1.00
	400 ~ 499	61	453	1.00	1.43	1.00	1.75	1.25	1.00	1.00	1.00	1.00	1.00	1.00
	300 ~ 399	114	336	2.00	1.00	-	1.58	1.33	1.00	1.20	1.00	1.33	-	1.25
	200 ~ 299	179	239	1.00	1.33	1.00	1.39	1.46	3.00	1.00	1.00	1.25	1.00	1.00
	100 ~ 199	234	140	-	1.00	1.00	1.36	1.28	1.50	1.00	1.00	1.00	1.00	1.00
	50 ~ 99	231	70	1.00	-	-	1.16	1.15	1.00	1.00	1.00	1.00	-	1.00
	50床未満	95	37	-	1.00	-	1.27	1.13	1.00	-	-	1.00	-	-
	精神病院	46	302	-	-	-	1.00	-	-	-	2.00	-	-	-
	結核病院	7	198	-	-	-	-	-	-	-	-	-	-	-
	県立病院	290	280	1.00	1.00	1.00	1.52	1.36	1.00	1.11	1.00	1.25	1.00	1.00
	市立病院	324	302	1.80	1.33	1.00	1.38	1.24	1.00	1.13	1.00	2.00	1.00	1.17
町村(組合)病院	438	125	1.00	1.15	1.00	1.30	1.32	1.75	1.00	1.00	1.00	1.00	1.00	

機器を保有する病院における1病院当り保有台数
一般病院の病床規模・開設者別)

昭和59年9月1日現在

低周波治療器および平流治療器										高周波治療機器							
184	185 平流感伝または平流低周波治療器				186 全身電気浴装置		187 電気針治療装置			188 超短波治療器					189 極短波治療器		
(3)その他	(1)交流電源タイプ	(2)平流低周波	(3)一般低周波参照	(4)その他	(1)全身電気浴装置(特注)	(2)その他	(1)携帯用電池式	(2)2~4人用	(3)その他	(1)500W型	(2)200W型	(3)コワルシック帯	(4)ゴム導子(大、中、小組)	(5)その他	(1)1人移動型	(2)1人卓上型	(3)2人用移動型
4	22	34	17	8	8	7	75	91	32	68	72	5	20	26	452	58	274
4	22	34	16	8	8	7	74	90	32	68	72	5	20	25	451	58	274
-	3	6	1	1	1	-	12	7	5	12	10	-	3	3	53	6	28
2	3	5	1	1	1	1	7	9	4	4	-	-	1	2	42	4	28
-	3	3	2	1	2	2	10	13	4	9	6	2	4	3	59	8	36
-	6	6	4	-	-	1	10	22	4	11	11	-	5	7	92	10	60
1	4	9	5	4	4	-	9	19	5	12	17	1	5	4	103	14	70
1	3	3	2	1	-	2	20	11	8	11	19	1	1	5	75	13	43
-	-	2	1	-	-	1	6	9	2	9	9	1	1	1	27	3	9
-	-	-	1	-	-	-	1	1	-	-	-	-	-	1	1	-	-
-	-	-	-	-	-	-	-	-	-	-	-	-	-	-	-	-	-
-	5	8	2	2	2	2	17	12	5	18	21	2	10	12	107	13	61
2	12	13	7	2	5	2	27	41	13	22	17	1	6	8	173	20	101
2	5	13	8	4	1	3	31	38	14	28	34	2	4	6	172	25	112
0	2	3	2	1	1	1	7	9	3	6	7	0	2	2	43	6	26
0	2	3	2	1	1	1	7	9	3	7	7	1	2	3	45	6	27
-	4	7	1	1	1	-	14	8	6	14	12	-	4	4	62	7	33
3	5	8	2	2	2	2	11	15	7	7	-	-	2	3	69	7	46
-	3	3	2	1	2	2	9	11	4	8	5	2	4	3	52	7	32
-	3	3	2	-	-	1	5	3	2	6	6	-	3	4	51	5	3
0	2	4	2	2	2	-	4	8	2	5	7	0	2	2	43	6	30
0	1	1	1	0	-	1	9	5	3	5	8	0	0	2	32	6	19
-	-	2	1	-	-	1	6	9	2	9	9	1	1	1	28	3	9
-	-	-	2	-	-	-	2	2	-	-	-	-	-	2	2	-	-
-	-	-	-	-	-	-	-	-	-	-	-	-	-	-	-	-	-
-	2	3	1	1	1	1	7	4	2	7	9	1	4	4	43	5	25
1	4	4	2	1	2	1	8	13	4	7	5	0	2	2	54	6	32
0	1	3	2	1	0	1	7	8	3	6	8	0	1	1	40	6	26
1.00	1.05	1.59	1.41	1.25	1.13	1.71	1.51	1.34	1.69	1.38	1.22	1.00	1.25	1.23	1.50	1.28	1.39
1.00	1.05	1.59	1.44	1.25	1.13	1.71	1.51	1.34	1.69	1.38	1.22	1.00	1.25	1.24	1.50	1.28	1.39
-	1.00	2.00	3.00	1.00	1.00	-	1.75	1.71	1.60	1.25	1.20	-	1.33	1.00	1.62	1.14	1.25
1.00	1.00	1.40	1.00	1.00	1.00	1.00	1.29	1.11	1.00	1.00	-	-	3.00	2.00	1.62	1.75	1.46
-	1.00	1.00	1.50	1.00	1.00	1.00	1.30	1.31	1.75	1.44	1.33	1.00	1.25	1.33	1.54	1.25	1.42
-	1.00	1.67	1.25	-	-	1.00	1.60	1.32	1.00	1.45	1.45	-	1.00	1.14	1.55	1.10	1.42
1.00	1.00	1.89	1.40	1.25	1.25	-	1.11	1.21	1.00	1.08	1.24	1.00	1.00	1.50	1.43	1.21	1.44
1.00	1.33	1.00	1.00	2.00	-	1.00	1.45	2.36	3.00	1.91	1.16	1.00	1.00	1.00	1.41	1.38	1.35
-	-	1.00	2.00	-	-	1.00	2.33	1.00	1.00	1.33	1.00	1.00	2.00	1.00	1.30	1.00	1.22
-	-	-	1.00	-	-	-	1.00	1.00	-	-	-	-	-	1.00	1.00	-	-
-	-	-	-	-	-	-	-	-	-	-	-	-	-	-	-	-	-
-	1.00	1.38	1.00	1.00	1.00	1.00	1.50	1.18	1.60	1.50	1.14	1.00	1.30	1.09	1.40	1.69	1.52
1.00	1.00	1.46	1.29	1.00	1.20	1.00	1.44	1.23	1.23	1.36	1.24	1.00	1.00	1.86	1.53	1.05	1.35
1.00	1.20	1.85	1.50	1.50	1.00	1.40	1.58	1.64	2.14	1.32	1.26	1.00	1.25	1.00	1.53	1.24	1.38

第2表 医療機器保有病院数，医療機器保有病院数割合，
(機器の名称-種類・病院の種類・)

区 分	機 器 の 名 称	集 計 対 象 病 院 数	平 均 病 床 数	光 線 治 療 機 器										
				189	190 赤外線治療器				191	192 長波紫外線治療器		193 可視線治療器		
				(4)その他	(1)赤外線ランプ(家庭用)	(2)卓上型(家庭用)	(3)出力固定型および可変型(医家用)	(4)その他	(1)水銀蒸気石英灯	(2)その他	(1)長波紫外線発生管	(2)その他	(1)カーボン孤灯	(2)その他
医療機器保有病院数	総 数	1,052	222	17	69	40	229	37	89	39	60	19	1	2
	一 般 病 院	999	218	17	67	35	229	37	89	39	59	19	1	2
	500床 ~	85	652	2	7	3	27	2	12	-	6	3	1	-
	400 ~ 499	61	453	2	3	4	16	2	7	4	6	1	-	-
	300 ~ 399	114	336	2	8	3	38	6	8	6	9	4	-	1
	200 ~ 299	179	239	3	12	4	49	12	20	6	8	3	-	-
	100 ~ 199	234	140	3	18	6	50	8	24	9	13	4	-	1
	50 ~ 99	231	70	5	14	9	36	4	15	12	13	4	-	-
	50床未満	95	37	-	5	6	13	3	3	2	4	-	-	-
	精 神 病 院	46	302	-	2	5	-	-	-	-	1	-	-	-
	結 核 病 院	7	198	-	-	-	-	-	-	-	-	-	-	-
	県 立 病 院	290	280	4	19	8	51	7	18	8	11	7	-	1
市 立 病 院	324	302	8	25	10	81	12	30	9	19	5	1	-	
町 村 (組 合) 病 院	438	125	5	25	22	97	18	41	22	30	7	-	1	
医療機器保有病院数割合	総 数	1,052	222	2	7	4	22	4	8	4	6	2	0	0
	一 般 病 院	999	218	2	7	4	23	4	9	4	6	2	0	0
	500床 ~	85	652	2	8	4	32	2	14	-	7	4	1	-
	400 ~ 499	61	453	3	5	7	26	3	11	7	10	2	-	-
	300 ~ 399	114	336	2	7	3	33	5	7	5	8	4	-	1
	200 ~ 299	179	239	2	7	2	27	7	11	3	4	2	-	-
	100 ~ 199	234	140	0	8	3	21	3	10	4	5	2	-	0
	50 ~ 99	231	70	2	6	4	16	2	6	5	6	2	-	-
	50床未満	95	37	-	5	6	14	3	3	2	4	-	-	-
	精 神 病 院	46	302	-	4	11	-	-	-	-	2	-	-	-
	結 核 病 院	7	198	-	-	-	-	-	-	-	-	-	-	-
	県 立 病 院	290	280	2	7	2	21	3	7	3	4	3	-	0
市 立 病 院	324	302	3	8	3	25	4	9	3	6	2	0	-	
町 村 (組 合) 病 院	438	125	1	6	5	22	4	9	5	7	2	-	0	
1病院当り保有台数	総 数	1,052	222	1.35	1.30	1.23	1.17	1.43	1.09	1.00	1.45	1.47	1.00	1.50
	一 般 病 院	999	218	1.35	1.31	1.26	1.17	1.43	1.09	1.00	1.39	1.47	1.00	1.50
	500床 ~	85	652	2.00	1.86	1.67	1.26	1.00	1.25	-	2.83	1.00	1.00	-
	400 ~ 499	61	453	1.00	1.00	1.00	1.19	1.00	1.29	1.00	1.67	1.00	-	-
	300 ~ 399	114	336	1.50	1.00	1.33	1.37	1.33	1.25	1.00	1.22	3.00	-	1.00
	200 ~ 299	179	239	1.33	1.33	1.00	1.10	1.33	1.05	1.00	1.25	1.00	-	-
	100 ~ 199	234	140	1.33	1.33	1.83	1.08	1.25	1.00	1.00	1.08	1.25	-	2.00
	50 ~ 99	231	70	1.20	1.21	1.11	1.11	1.00	1.00	1.00	1.23	1.00	-	-
	50床未満	95	37	-	1.40	1.00	1.23	1.00	1.00	1.00	1.00	-	-	-
	精 神 病 院	46	302	-	1.00	1.00	-	-	-	-	5.00	-	-	-
	結 核 病 院	7	198	-	-	-	-	-	-	-	-	-	-	-
	県 立 病 院	290	280	1.25	1.53	1.20	1.20	1.29	1.33	1.00	1.30	2.29	-	1.00
市 立 病 院	324	302	1.38	1.20	1.25	1.14	1.00	1.00	1.00	1.79	1.00	1.00	-	
町 村 (組 合) 病 院	438	125	1.40	1.28	1.27	1.19	1.78	1.05	1.00	1.17	1.00	-	2.00	

機器を保有する病院における1病院当り保有台数
一般病院の病床規模・開設者別)

昭和59年9月1日現在

光線治療機器				圧注器						灌注器							
194 電光浴装置				195 超音波治療機器			196 蒸気圧注器		197 交代圧注器		198 万能圧注器			199 全身灌注装置			200
(1) 全身用	(2) 軀幹用	(3) 肩脚用	(4) その他	(1) 普及型	(2) デラックス型	(3) その他	(1) 蒸気圧注器	(2) その他	(1) 交代圧注器	(2) その他	(1) 万能圧注器(標準)	(2) 万能圧注器(加圧ポンプ付属)	(3) その他	(1) 座位灌注装置	(2) 全身雨漉装置	(3) その他	(1) ビンナー灌注装置本体
9	27	13	8	129	16	17	16	1	12	-	29	19	2	4	13	1	3
9	27	13	8	129	16	15	16	1	12	-	29	19	2	4	13	1	3
3	6	3	-	27	4	-	4	-	1	-	8	1	-	1	2	-	1
-	2	1	-	12	1	1	2	-	2	-	4	2	1	-	1	-	-
1	5	4	3	18	4	2	5	-	6	-	5	1	-	1	1	-	1
1	9	2	3	24	2	3	1	1	1	-	6	9	-	2	6	-	-
3	3	2	1	23	-	5	3	-	1	-	2	1	1	-	3	-	1
1	1	1	1	20	3	2	1	-	1	-	3	5	-	-	-	1	-
-	1	-	-	5	2	2	-	-	-	-	1	-	-	-	-	-	-
-	-	-	-	-	-	2	-	-	-	-	-	-	-	-	-	-	-
-	-	-	-	-	-	-	-	-	-	-	-	-	-	-	-	-	-
5	9	4	2	34	6	6	8	-	4	-	10	5	-	2	10	-	1
2	10	4	5	56	7	2	6	1	6	-	11	9	1	-	1	-	1
2	8	5	1	39	3	9	2	-	2	-	8	5	1	2	2	1	1
1	3	1	1	12	2	2	2	0	1	-	3	2	0	0	1	0	0
1	3	1	1	13	2	2	2	0	1	-	3	2	0	0	1	0	0
4	7	4	-	44	5	-	5	-	1	-	9	1	-	1	2	-	1
-	3	2	-	20	2	2	3	-	3	-	7	3	2	-	2	-	-
1	4	4	3	16	4	2	4	-	5	-	4	1	-	1	1	-	1
1	5	1	2	13	1	2	1	1	1	-	3	5	-	1	3	-	-
0	0	0	0	10	-	2	0	-	0	-	0	0	0	-	0	-	0
0	0	0	0	9	1	1	0	-	0	-	1	2	-	-	-	0	-
-	1	-	-	5	2	2	-	-	-	-	1	-	-	-	-	-	-
-	-	-	-	-	-	4	-	-	-	-	-	-	-	-	-	-	-
-	-	-	-	-	-	-	-	-	-	-	-	-	-	-	-	-	-
2	4	2	1	14	2	2	3	-	2	-	4	2	-	1	4	-	0
1	3	1	2	18	2	1	2	0	2	-	3	3	0	-	0	-	0
0	2	1	0	9	1	2	0	-	0	-	2	1	0	0	0	0	0
1.00	1.30	1.00	1.00	1.06	1.13	1.24	1.00	1.00	1.00	-	1.17	1.05	1.00	1.50	1.38	2.00	1.00
1.00	1.30	1.06	1.00	1.06	1.13	1.27	1.00	1.00	1.00	-	1.17	1.05	1.00	1.50	1.38	2.00	1.00
1.00	1.00	1.00	-	1.11	1.50	-	1.00	-	1.00	-	1.50	1.00	-	2.00	1.50	-	1.00
-	1.00	1.00	-	1.08	1.00	1.00	1.00	-	1.00	-	1.00	1.50	1.00	-	1.00	-	-
1.00	1.40	1.00	2.67	1.00	1.00	1.00	1.00	-	1.00	-	1.20	1.00	-	1.00	1.00	-	1.00
1.00	1.56	1.00	1.00	1.18	1.00	1.00	1.00	1.00	1.00	-	1.00	1.00	-	1.50	1.17	-	-
1.00	1.00	1.00	1.00	1.04	-	1.60	1.00	-	1.00	-	1.00	1.00	1.00	-	2.00	-	1.00
1.00	1.00	1.00	1.00	1.00	1.00	1.50	1.00	-	1.00	-	1.00	1.00	-	-	-	2.00	-
-	2.00	-	-	1.00	1.00	1.00	-	-	-	-	1.00	-	-	-	-	-	-
-	-	-	-	-	-	1.00	-	-	-	-	-	-	-	-	-	-	-
-	-	-	-	-	-	-	-	-	-	-	-	-	-	-	-	-	-
1.00	1.33	1.00	3.50	1.12	1.17	1.75	1.00	-	1.00	-	1.50	1.20	-	1.50	1.50	-	1.00
1.00	1.20	1.00	1.00	1.04	1.14	1.00	1.00	1.00	1.00	-	1.00	1.00	1.00	-	1.00	-	1.00
1.00	1.38	1.00	1.00	1.05	1.00	1.11	1.00	-	1.00	-	1.00	1.00	1.00	1.50	1.00	2.00	1.00

第2表 医療機器保有病院数，医療機器保有病院数割合，
(機器の名称・種類の種類・病院の種類)

区 分	機 器 の 名 称	集 計 対 象 病 院 数	平 均 病 床 数	注 器						温浴療法機器および付属機器				
				200 ビンナー 灌注装置		201 蒸気浴装置				202 ハーバードタンク			203	
				(2)専 用台	(3)そ の他	(1)全 身蒸 気浴 装置 (湿式)	(2)全 身蒸 気浴 装置 (乾 湿式)	(3)局 所蒸 気浴 装置	(4)そ の他	(1)気 泡発 生盛 内蔵 (昇降 機構)	(2)生 盤別 置 (昇降 機構、 気泡 発)	(3)そ の他	(1)患 者搬 送用 リフト (油圧 式)	(2)患 者昇 降ス トレッ チャ
医療機器保有病院数	総 数	1,052	222	1	1	13	1	37	5	206	132	28	79	150
	一 般 病 院	999	218	1	1	13	1	37	5	206	132	28	79	149
	500床 ~	85	652	1	-	2	-	4	-	43	17	3	16	22
	400 ~ 499	61	453	-	-	1	-	1	-	28	14	3	11	18
	300 ~ 399	114	336	-	-	2	-	4	3	26	27	7	12	21
	200 ~ 299	179	239	-	-	2	-	10	1	54	30	5	19	36
	100 ~ 199	234	140	-	1	5	1	10	1	35	35	5	15	31
	50 ~ 99	231	70	-	-	1	-	8	-	19	6	4	6	17
	50床未満	95	37	-	-	-	-	-	-	1	3	1	-	4
	精 神 病 院	46	302	-	-	-	-	-	-	-	-	-	-	1
	結 核 病 院	7	198	-	-	-	-	-	-	-	-	-	-	-
県 立 病 院	290	280	1	-	7	-	5	3	59	43	10	22	44	
市 立 病 院	324	302	-	1	3	-	13	-	80	60	11	37	57	
町 村 (組 合) 病 院	438	125	-	-	3	1	19	2	67	29	7	20	49	
医療機器保有病院数割合	総 数	1,052	222	0	0	1	0	4	0	20	13	3	8	14
	一 般 病 院	999	218	0	0	1	0	4	1	21	13	3	8	15
	500床 ~	85	652	1	-	2	-	5	-	51	20	4	19	26
	400 ~ 499	61	453	-	-	2	-	2	-	46	23	5	18	30
	300 ~ 399	114	336	-	-	2	-	4	3	23	24	6	11	18
	200 ~ 299	179	239	-	-	1	-	5	1	30	17	3	11	20
	100 ~ 199	234	140	-	0	2	0	4	0	15	15	2	6	13
	50 ~ 99	231	70	-	-	0	-	3	-	8	3	2	3	7
	50床未満	95	37	-	-	-	-	-	-	1	3	1	-	4
	精 神 病 院	46	302	-	-	-	-	-	-	-	-	-	-	2
	結 核 病 院	7	198	-	-	-	-	-	-	-	-	-	-	-
県 立 病 院	290	280	0	-	3	-	2	1	24	17	4	9	17	
市 立 病 院	324	302	-	0	1	-	4	-	25	19	3	12	18	
町 村 (組 合) 病 院	438	125	-	-	1	0	4	0	15	7	2	5	11	
1病院当り保有台数	総 数	1,052	222	1.00	1.00	1.08	1.00	1.11	1.80	1.03	1.02	1.04	1.06	1.09
	一 般 病 院	999	218	1.00	1.00	1.08	1.00	1.11	1.80	1.03	1.02	1.04	1.06	1.09
	500床 ~	85	652	1.00	-	1.00	-	1.00	-	1.02	1.06	1.00	1.06	1.00
	400 ~ 499	61	453	-	-	1.00	-	1.00	-	1.00	1.00	1.00	1.00	1.00
	300 ~ 399	114	336	-	-	1.50	-	1.00	2.33	1.12	1.04	1.14	1.08	1.19
	200 ~ 299	179	239	-	-	1.00	-	1.20	1.00	1.02	1.00	1.00	1.16	1.19
	100 ~ 199	234	140	-	1.00	1.00	1.00	1.00	1.00	1.03	1.03	1.00	1.00	1.03
	50 ~ 99	231	70	-	-	1.00	-	1.25	-	1.00	1.00	1.00	1.00	1.06
	50床未満	95	37	-	-	-	-	-	-	1.00	1.00	1.00	-	1.00
	精 神 病 院	46	302	-	-	-	-	-	-	-	-	-	-	1.00
	結 核 病 院	7	198	-	-	-	-	-	-	-	-	-	-	-
県 立 病 院	290	280	1.00	-	1.14	-	1.00	1.00	1.07	1.05	1.10	1.09	1.21	
市 立 病 院	324	302	-	1.00	1.00	-	1.15	-	1.01	1.02	1.00	1.00	1.02	
町 村 (組 合) 病 院	438	125	-	-	1.00	1.00	1.11	3.00	1.01	1.00	1.00	1.00	1.06	

機器を保有する病院における1病院当り保有台数
一般病院の病床規模・開設者別)

昭和59年9月1日現在

温 浴 療 法 機 器 お よ び 付 属 機 器																		
203 運動および温浴治療機器に おける付属機器					204 多用途浴槽				205 部分浴槽装置				206 一般浴槽					
(3)ホイス ト(電動式)	(4)エゼク タポン	(5)水中 庄流装置	(6)水中 噴流装置	(7)そ の 他	(1)デ ラック ス型(外 側)	(2)デ ラック ス型(浴 槽)	(3)普 及型 (昇降 機橋別)	(4)そ の 他	(1)上 肢用 (ステン レス)	(2)下 肢用 (ステン レス)	(3)上 下肢兼 用(プラ スチック)	(4)そ の 他	(1)全 身用	(2)小 児用	(3)部 分浴用 (600× 450× 345 ㎜)	(4)部 分浴用 (600× 450× 545 ㎜)	(5)そ の 他	
50	137	55	82	13	18	36	24	16	121	133	41	21	240	10	11	11	13	
50	137	55	82	13	18	36	22	16	121	133	41	21	236	10	10	11	12	
12	28	16	18	1	1	4	-	3	16	24	7	3	25	2	-	1	2	
9	18	9	11	3	2	2	3	-	19	14	5	2	20	1	1	-	-	
13	26	5	6	3	5	5	4	5	17	20	5	9	35	1	2	1	1	
8	38	15	20	2	6	8	6	2	39	40	11	3	46	-	2	4	2	
6	23	6	19	3	1	9	5	3	19	22	9	3	59	5	3	2	5	
2	4	2	4	1	2	6	2	3	10	12	4	1	31	1	-	1	2	
-	-	2	4	-	1	2	2	-	1	1	-	-	20	-	2	2	-	
-	-	-	-	-	-	-	1	-	-	-	-	-	3	-	-	-	1	
-	-	-	-	-	-	-	1	-	-	-	-	-	1	-	1	-	-	
11	46	20	24	4	2	9	8	7	42	43	10	4	61	4	6	3	6	
29	60	28	38	6	10	11	9	7	43	45	21	11	84	3	3	5	4	
10	31	7	20	3	6	16	7	2	36	45	10	6	95	3	2	3	3	
5	13	5	8	1	2	3	2	2	12	13	4	2	23	1	1	1	1	
5	14	6	8	1	2	4	2	2	12	13	4	2	24	1	1	1	1	
14	33	19	21	1	1	5	-	4	19	28	8	4	29	2	-	1	2	
15	30	15	18	5	3	3	5	-	31	23	8	3	33	2	2	-	-	
11	23	4	5	3	4	4	4	4	15	18	4	8	31	1	2	1	1	
4	21	8	11	1	3	4	3	1	22	22	6	2	26	-	1	2	1	
3	10	3	8	0	0	4	2	0	8	9	4	0	25	2	0	0	2	
1	2	1	2	0	1	3	1	1	4	5	2	0	13	0	-	0	1	
-	-	2	4	-	1	2	2	-	1	1	-	-	21	-	3	3	-	
-	-	-	-	-	-	-	2	-	-	-	-	-	7	-	-	-	2	
-	-	-	-	-	-	-	14	-	-	-	-	-	14	-	14	-	-	
4	19	8	10	2	1	4	3	3	17	18	4	2	25	2	2	1	2	
9	19	9	12	2	3	3	3	2	14	14	7	3	26	1	1	2	1	
2	7	2	5	1	1	4	2	0	9	11	2	1	23	1	0	1	1	
1.14	1.54	1.02	1.24	1.38	1.17	1.11	1.04	1.44	1.06	1.12	1.02	1.14	1.48	1.10	1.18	1.27	1.54	
1.14	1.54	1.02	1.24	1.38	1.17	1.11	1.00	1.44	1.06	1.12	1.02	1.14	1.42	1.10	1.30	1.27	1.58	
1.08	1.50	1.06	1.43	1.00	1.00	1.75	-	1.33	1.13	1.13	1.00	1.67	1.28	1.00	-	1.00	1.00	
1.44	1.22	1.00	1.09	1.00	1.00	1.00	1.00	-	1.00	1.36	1.00	1.00	1.30	1.00	1.00	-	-	
1.15	1.69	1.00	1.67	1.00	1.00	1.00	1.00	1.60	1.29	1.10	1.00	1.00	1.54	1.00	1.50	2.00	1.00	
1.00	1.58	1.00	1.00	1.00	1.00	1.00	1.00	2.50	1.00	1.07	1.00	1.00	1.28	-	1.00	1.25	5.00	
1.00	1.39	1.00	1.16	2.33	1.00	1.00	1.00	1.00	1.00	1.05	1.00	1.33	1.46	1.20	1.67	1.50	1.20	
1.00	2.75	1.00	1.00	2.00	2.50	1.17	1.00	1.00	1.00	1.08	1.25	1.00	1.71	1.00	-	1.00	1.00	
-	-	1.00	1.00	-	1.00	1.00	1.00	-	1.00	1.00	-	-	1.25	-	1.00	1.00	-	
-	-	-	-	-	-	-	1.00	-	-	-	-	-	5.00	-	-	-	1.00	
-	-	-	-	-	-	-	2.00	-	-	-	-	-	4.00	-	4.00	-	-	
1.18	1.59	1.05	1.21	2.00	1.00	1.33	1.00	2.00	1.14	1.16	1.00	1.25	1.46	1.00	1.40	1.00	2.60	
1.17	1.33	1.00	1.32	1.00	1.00	1.00	1.00	1.00	1.02	1.07	1.05	1.00	1.27	1.00	1.00	1.40	1.00	
1.00	1.87	1.00	1.15	1.33	1.50	1.06	1.00	1.00	1.00	1.04	1.00	1.33	1.38	1.33	1.50	1.33	1.33	

第2表 医療機器保有病院数、医療機器保有病院数割合、
(機器の名称・種類・病院の種類・)

区 分	機 器 の 名 称	集 計 対 象 病 院 数	平 均 病 床 数	温 浴 療 法 機 器 お よ び 付 属 機 器										
				207 漸温部分浴装置		208 渦流浴装置				209 超音波水浴装置			210 気浴装置	
				(1) 浴槽 (ヒータ付)	(2) その他	(1) 上下肢用	(2) 上肢用	(3) 下肢・全身用	(4) その他	(1) 超音波治療器	(2) 超音波発生噴流器(家庭用)	(3) その他	(1) 気泡発生盤(小型)	(2) 送風器(小型)
医療機器保有病院数	総 数	1,052	222	6	4	195	74	174	7	20	1	5	167	78
	一 般 病 院	999	218	6	4	195	74	174	7	20	1	5	166	78
	500床 ~	85	652	-	1	47	13	27	-	3	-	1	31	16
	400 ~ 499	61	453	1	-	16	11	10	-	1	1	1	16	8
	300 ~ 399	114	336	1	-	37	19	46	1	2	-	1	26	15
	200 ~ 299	179	239	2	2	38	15	40	3	5	-	1	30	12
	100 ~ 199	234	140	2	1	42	9	32	2	5	-	-	43	16
	50 ~ 99	231	70	-	-	14	6	14	1	4	-	1	15	5
	50床未満	95	37	-	-	1	1	5	-	-	-	-	5	6
	精 神 病 院	46	302	-	-	-	-	-	-	-	-	-	1	-
	結 核 病 院	7	198	-	-	-	-	-	-	-	-	-	-	-
県 立 病 院	290	280	2	-	60	17	45	3	3	-	1	46	24	
市 立 病 院	324	302	2	2	81	40	75	2	10	1	1	61	28	
町 村 (組 合) 病 院	438	125	2	2	54	17	54	2	7	-	3	60	26	
医療機器保有病院数割合	総 数	1,052	222	1	0	19	7	17	1	2	0	0	16	7
	一 般 病 院	999	218	1	0	20	7	17	1	2	0	1	17	8
	500床 ~	85	652	-	1	55	15	32	-	4	-	1	36	19
	400 ~ 499	61	453	2	-	26	18	16	-	2	2	2	26	13
	300 ~ 399	114	336	1	-	32	17	40	1	2	-	1	23	13
	200 ~ 299	179	239	1	1	21	8	22	2	3	-	1	17	7
	100 ~ 199	234	140	0	0	18	4	14	0	2	-	-	18	7
	50 ~ 99	231	70	-	-	6	3	6	0	2	-	0	6	2
	50床未満	95	37	-	-	1	1	6	-	-	-	-	5	6
	精 神 病 院	46	302	-	-	-	-	-	-	-	-	-	2	-
	結 核 病 院	7	198	-	-	-	-	-	-	-	-	-	-	-
県 立 病 院	290	280	1	-	26	7	18	1	1	-	0	18	10	
市 立 病 院	324	302	1	1	27	13	24	1	3	0	0	19	9	
町 村 (組 合) 病 院	438	125	0	0	14	4	12	0	2	-	1	14	6	
1病院当り保有する病院における	総 数	1,052	222	1.17	1.00	1.21	1.01	1.15	1.00	1.25	1.00	1.00	1.19	1.33
	一 般 病 院	999	218	1.17	1.00	1.21	1.01	1.15	1.00	1.25	1.00	1.00	1.19	1.33
	500床 ~	85	652	-	1.00	1.19	1.08	1.07	-	1.67	-	1.00	1.16	1.25
	400 ~ 499	61	453	1.00	-	1.13	1.00	2.10	-	1.00	1.00	1.00	1.25	1.50
	300 ~ 399	114	336	1.00	-	1.16	1.00	1.13	1.00	1.50	-	1.00	1.19	1.47
	200 ~ 299	179	239	1.00	1.00	1.53	1.00	1.10	1.00	1.00	-	1.00	1.13	1.25
	100 ~ 199	234	140	1.50	1.00	1.05	1.00	1.09	1.00	1.00	-	-	1.19	1.13
	50 ~ 99	231	70	-	-	1.07	1.00	1.00	1.00	1.50	-	1.00	1.33	2.00
	50床未満	95	37	-	-	1.00	1.00	1.00	-	-	-	-	1.00	1.00
	精 神 病 院	46	302	-	-	-	-	-	-	-	-	-	-	-
	結 核 病 院	7	198	-	-	-	-	-	-	-	-	-	-	-
県 立 病 院	290	280	1.00	-	1.11	1.06	1.26	1.00	1.33	-	1.00	1.11	1.33	
市 立 病 院	324	302	1.00	1.00	1.14	1.00	1.20	1.00	1.20	1.00	1.00	1.25	1.39	
町 村 (組 合) 病 院	438	125	1.50	1.00	1.10	1.00	1.00	1.00	1.29	-	1.00	1.18	1.27	

機器を保有する病院における1病院当り保有台数
一般病院の病床規模・開設者別)

昭和59年9月1日現在

温浴療法機器および付属機器										水治療法機器 その他							
210 気泡浴装置				211 水中牽引装置			212 泡沫浴装置			213 パラフィン浴装置				214 温熱パック			
(3)気泡発生盤(一般)	(4)送風器(1人用)	(5)上肢用(ヒータ付)	(6)その他	(1)水中牽引装置	(2)一般牽引装置	(3)その他	(1)空気泡沫発生盤	(2)空気圧送機	(3)その他	(1)上下肢用	(2)下肢用	(3)小型	(4)その他	(1)パック(各種)	(2)パック加熱器(大)	(3)“(小)	(4)その他
209	65	10	25	5	4	2	34	19	1	370	23	141	29	435	400	203	56
208	65	10	25	5	4	2	34	19	1	369	23	140	29	433	399	202	55
26	5	-	-	1	-	-	2	3	-	56	4	16	1	54	56	15	4
22	7	1	6	-	-	-	4	4	-	28	5	8	5	36	41	10	3
36	12	2	5	1	-	-	6	5	1	57	3	25	3	55	63	29	10
47	15	2	7	3	2	1	7	4	-	91	4	30	7	100	86	35	9
43	17	3	3	-	1	1	9	1	-	82	4	34	6	88	94	55	12
30	7	2	4	-	1	-	6	2	-	48	3	20	7	79	49	46	14
4	2	-	-	-	-	-	-	-	-	7	-	7	-	21	10	12	3
1	-	-	-	-	-	-	-	-	-	1	-	1	-	2	1	1	1
-	-	-	-	-	-	-	-	-	-	-	-	-	-	-	-	-	-
59	18	-	8	2	1	1	17	8	-	91	5	34	7	99	89	41	13
86	30	7	11	3	2	1	5	7	1	152	10	48	9	165	160	78	16
64	17	3	6	-	1	-	12	4	-	127	8	59	13	171	151	84	27
20	6	1	2	0	0	0	3	2	0	35	2	13	3	41	38	19	5
21	7	1	3	1	0	0	3	2	0	37	2	14	3	43	40	20	6
31	6	-	-	1	-	-	2	4	-	66	5	19	1	64	66	18	5
36	11	2	10	-	-	-	7	7	-	46	8	13	8	59	67	16	5
32	11	2	4	1	-	-	5	4	1	50	3	22	3	48	55	25	9
26	8	1	4	2	1	1	4	2	-	51	2	17	4	56	48	19	5
18	7	0	0	-	0	0	4	0	-	35	2	14	3	37	40	23	5
13	3	1	2	-	0	-	3	1	-	21	1	9	3	34	21	20	6
4	2	-	-	-	-	-	-	-	-	7	-	7	-	22	11	13	3
2	-	-	-	-	-	-	-	-	-	2	-	2	-	4	2	2	2
-	-	-	-	-	-	-	-	-	-	-	-	-	-	-	-	-	-
24	7	-	3	1	0	0	7	3	-	37	2	13	3	39	36	16	5
27	9	2	3	1	1	0	2	2	0	48	3	15	3	52	50	25	5
15	3	1	1	-	0	-	3	1	-	29	2	14	3	39	35	19	6
1.26	1.38	1.00	1.20	1.00	1.00	1.00	1.41	1.32	1.00	1.09	1.00	1.06	2.45	8.71	1.33	1.15	5.30
1.26	1.38	1.00	1.20	1.00	1.00	1.00	1.41	1.32	1.00	1.09	1.00	1.06	2.45	8.75	1.33	1.15	5.38
1.12	1.33	-	-	1.00	-	-	3.00	1.00	-	1.14	1.00	1.06	15.00	8.93	1.64	1.53	1.25
1.23	1.43	1.00	1.33	-	-	-	1.00	1.50	-	1.11	1.20	1.63	6.80	9.89	1.32	1.10	5.33
1.28	1.42	1.00	1.00	1.00	-	-	2.33	1.40	1.00	1.11	1.00	1.08	1.00	8.51	1.43	1.28	1.40
1.36	1.27	1.00	1.43	1.00	1.00	1.00	1.29	1.25	-	1.09	1.00	1.07	1.00	11.77	1.33	1.26	1.67
1.21	1.29	1.00	1.00	-	1.00	1.00	1.00	1.00	-	1.02	1.00	1.06	1.00	10.20	1.33	1.24	18.30
1.33	1.71	1.50	1.00	-	1.00	-	1.00	1.00	-	1.10	1.00	1.00	1.00	6.25	1.29	1.15	1.14
1.00	1.00	-	-	-	-	-	-	-	-	1.00	-	1.00	-	4.29	1.00	1.17	2.33
1.00	-	-	-	-	-	-	-	-	-	1.00	-	1.00	-	1.00	1.00	1.00	1.00
-	-	-	-	-	-	-	-	-	-	-	-	-	-	-	-	-	-
1.36	1.41	-	1.38	1.00	1.00	1.00	1.71	1.50	-	1.10	1.00	1.06	1.00	7.46	1.41	1.18	17.58
1.21	1.45	1.00	1.09	1.00	1.00	1.00	1.00	1.29	1.00	1.07	1.00	1.13	4.11	8.65	1.29	1.03	1.75
1.23	1.60	1.33	1.17	-	1.00	-	1.17	1.00	-	1.10	1.00	1.02	2.08	9.57	1.92	1.25	2.11

第2表 医療機器保有病院数，医療機器保有病院数割合，
(機器の名称・種類・病院の種類・)

区 分	機 器 の 名 称	集 計 対 象 病 院 数	平 均 病 床 数	水 治 療 法 機 器				器 械 的 療 法				救 急 用 医 療 機 器			
				215 運 動 浴 用 昇 降 装 置				216 牽 引 療 法				221 救 急 用 電 池 式 吸 引 器		222	
				(1)手 動 式	(2)電 動 式	(3)油 圧 式	(4)そ の 他	(1)電 動 間 歇 牽 引 器 (大 型)	(2) " (小 型)	(3)ベ ッ ド	(4)そ の 他	(1)救 急 用 電 池 式 吸 引 器	(2)そ の 他	(1)手 動 式 蘇 生 器 (ケ ー ス を 含 む)	
医療機器保有病院数	総 数	1,052	222	19	95	17	29	663	224	409	81	53	84	429	
	一 般 病 院	999	218	19	95	17	29	662	223	406	81	52	81	413	
	500床 ~	85	652	3	18	2	-	73	14	42	6	9	12	39	
	400 ~ 499	61	453	3	13	2	24	39	19	31	4	6	5	30	
	300 ~ 399	114	336	2	17	3	2	84	34	60	8	5	12	53	
	200 ~ 299	179	239	6	29	6	-	139	35	81	17	8	14	74	
	100 ~ 199	234	140	4	13	2	2	155	40	88	20	11	16	99	
	50 ~ 99	231	70	1	3	1	-	140	53	78	22	8	12	83	
	50 床 未 満	95	37	-	2	1	1	32	28	26	4	5	10	35	
	精 神 病 院	46	302	-	-	-	-	1	1	3	-	1	3	14	
	結 核 病 院	7	198	-	-	-	-	-	-	-	-	-	-	2	
	県 立 病 院	290	280	11	33	6	2	148	49	84	24	16	26	111	
市 立 病 院	324	302	6	42	6	25	225	71	155	19	12	28	129		
町 村 (組 合) 病 院	438	125	2	20	5	2	290	104	170	38	25	30	189		
医療機器保有病院数割合	総 数	1,052	222	2	9	2	3	63	21	39	8	5	8	41	
	一 般 病 院	999	218	2	10	2	3	66	22	41	8	5	8	41	
	500床 ~	85	652	4	21	2	-	86	16	49	7	11	14	46	
	400 ~ 499	61	453	5	21	3	39	64	31	51	7	10	8	49	
	300 ~ 399	114	336	2	15	3	2	74	30	53	7	4	11	46	
	200 ~ 299	179	239	3	16	3	-	78	19	45	9	4	8	41	
	100 ~ 199	234	140	2	5	0	0	65	17	37	8	5	7	42	
	50 ~ 99	231	70	0	1	0	-	61	23	34	10	3	5	36	
	50 床 未 満	95	37	-	2	1	1	34	29	27	4	5	11	37	
	精 神 病 院	46	302	-	-	-	-	2	2	7	-	2	7	30	
	結 核 病 院	7	198	-	-	-	-	-	-	-	-	-	-	29	
	県 立 病 院	290	280	4	13	2	1	60	19	33	9	6	9	43	
市 立 病 院	324	302	2	13	2	8	71	22	49	6	3	8	40		
町 村 (組 合) 病 院	438	125	0	5	1	0	67	23	38	8	5	6	42		
1 病院 当 り 保 有 台 数 機 器 を 保 有 す る 病 院 に お け る	総 数	1,052	222	1.00	1.01	1.00	2.14	1.77	1.25	1.79	2.31	3.53	3.55	3.20	
	一 般 病 院	999	218	1.00	1.01	1.00	2.14	1.77	1.25	1.78	2.31	3.56	3.58	3.24	
	500床 ~	85	652	1.00	1.00	1.00	-	2.38	1.64	2.17	2.33	14.44	10.58	8.85	
	400 ~ 499	61	453	1.00	1.00	1.00	2.38	1.82	1.47	2.16	2.00	1.00	2.60	6.00	
	300 ~ 399	114	336	1.00	1.00	1.00	1.00	2.29	1.59	2.48	1.63	1.20	4.00	3.55	
	200 ~ 299	179	239	1.00	1.03	1.00	-	2.03	1.46	2.11	5.82	1.63	3.21	3.18	
	100 ~ 199	234	140	1.00	1.00	1.00	1.00	1.92	1.00	1.82	2.40	1.45	4.13	2.72	
	50 ~ 99	231	70	1.00	1.00	1.00	-	1.34	1.26	1.33	1.36	2.25	1.58	1.47	
	50 床 未 満	95	37	-	1.00	1.00	1.00	1.13	1.14	1.15	1.50	1.20	1.10	1.80	
	精 神 病 院	46	302	-	-	-	-	1.00	1.00	1.25	-	2.00	2.67	1.79	
	結 核 病 院	7	198	-	-	-	-	-	-	-	-	-	-	5.00	
	県 立 病 院	290	280	1.00	1.00	1.00	1.00	2.00	1.34	2.04	4.39	1.60	3.05	3.40	
市 立 病 院	324	302	1.00	1.00	1.00	2.32	1.76	1.32	1.92	1.53	11.91	6.21	4.69		
町 村 (組 合) 病 院	438	125	1.00	1.05	1.00	1.00	1.67	1.24	1.57	1.63	1.50	2.85	2.12		

機器を保有する病院における1病院当り保有台数
一般病院の病床規模・開設者別)

昭和59年9月1日現在

救急用医療機器							患者用ベッド									
救急用人工蘇生器			223 救急用人工呼吸器				231 病院用一般ベッド					232 ギャッチベッド				
(2) 自動式蘇生器 (呼吸のみ)	(3) 自動式蘇生器 (呼吸、循環も含む)	(4) その他	(1) 手動式人工呼吸器 (ケース共)	(2) 高圧ガス作動式人工呼吸器	(3) 電動式人工呼吸器	(4) その他	(1) 平型スタンダードベッド (外寸法)	(2) キャスタ付スタンダードベッド	(3) マットレス	(4) オーバーテーブル	(5) その他	(1) 1クランクギャッチベッド	(2) キャスタ付 (内法)	(3) 2クランクギャッチベッド	(4) キャスタ付 (内法)	(5) その他
170	34	27	267	80	118	33	672	401	665	566	176	284	331	255	582	106
165	34	22	260	80	116	32	629	383	633	548	169	269	318	247	565	100
18	7	4	25	23	22	14	50	44	53	46	20	23	33	26	58	15
13	5	1	22	5	11	5	37	37	47	44	14	13	21	16	43	8
11	3	4	28	12	17	2	63	51	75	71	21	29	44	36	78	14
24	5	8	42	11	19	7	104	85	106	112	28	48	65	38	124	31
42	7	3	57	15	28	3	138	95	148	125	36	56	98	61	131	15
45	4	1	64	8	12	-	163	55	148	107	17	64	39	45	104	12
12	3	1	22	6	7	1	74	16	56	43	33	36	18	25	27	5
5	-	5	6	-	2	1	37	15	26	15	7	12	11	7	16	6
-	-	-	1	-	-	-	6	3	6	3	-	3	2	1	1	-
37	12	9	61	14	40	9	144	126	151	114	40	55	63	45	128	28
56	10	13	90	29	36	17	206	145	232	211	82	79	123	87	219	47
77	12	5	116	37	42	7	322	130	282	241	54	150	145	123	235	31
16	3	3	25	8	11	3	64	38	63	54	17	27	31	24	55	10
17	3	2	26	8	12	3	63	38	63	55	17	27	32	25	57	10
21	8	5	29	27	26	16	59	52	62	54	24	27	39	31	68	18
21	8	2	36	8	18	8	61	61	77	72	23	21	34	26	70	13
10	3	4	25	11	15	2	55	45	66	62	18	25	39	32	68	12
13	3	4	23	6	11	4	58	47	59	62	16	27	36	21	69	17
18	3	0	24	6	12	0	58	40	62	53	15	24	41	26	55	6
19	2	0	28	3	5	-	71	24	64	46	7	28	17	19	45	5
13	3	1	23	6	7	1	78	17	59	45	35	38	19	26	28	5
11	-	11	13	-	4	2	80	33	57	33	15	26	24	15	35	13
-	-	-	14	-	-	-	86	43	86	43	-	43	29	14	14	-
13	5	2	22	6	15	3	50	47	56	40	13	18	22	16	47	11
18	3	4	28	9	11	5	58	43	68	62	24	22	37	26	65	15
18	3	1	27	9	10	2	74	30	65	52	11	33	32	27	49	7
1.44	1.32	3.89	3.50	4.06	8.74	23.03	102.00	77.15	197.25	83.12	42.31	32.76	50.98	35.66	77.28	23.11
1.42	1.32	3.14	3.53	4.06	8.87	23.66	95.08	76.78	179.77	83.98	40.15	33.80	52.66	36.50	78.97	17.23
1.43	1.13	2.60	10.04	2.78	27.23	15.57	223.54	206.27	562.77	259.22	80.30	107.39	129.55	80.29	229.12	35.00
2.00	1.60	15.00	8.91	33.60	27.09	93.40	173.81	108.68	326.87	130.43	74.29	67.85	77.81	37.75	139.12	16.63
1.27	1.00	1.25	4.25	2.42	2.65	27.50	164.44	94.20	281.76	126.58	45.90	60.31	69.48	74.00	115.06	21.64
2.42	3.80	3.50	2.86	1.27	1.68	2.14	110.53	77.58	208.75	99.19	44.11	31.08	64.02	38.47	68.94	10.32
1.36	1.00	2.00	2.75	1.33	1.29	2.00	84.20	55.40	133.30	41.60	39.40	22.90	24.50	18.00	37.80	24.00
1.04	1.00	1.00	1.39	1.00	1.00	-	53.26	30.02	64.35	25.52	25.94	12.95	24.41	10.87	17.82	6.00
1.08	1.00	1.00	1.13	1.00	1.00	1.00	29.32	16.50	37.80	14.05	2.45	10.69	14.56	10.28	11.70	2.00
1.80	-	7.20	2.17	-	1.00	3.00	196.00	86.60	227.30	8.98	9.43	1.57	10.60	10.30	11.30	11.20
-	-	-	2.00	-	-	-	168.00	77.00	244.20	206.00	-	8.67	5.00	5.00	1.81	-
1.84	1.67	6.67	3.30	2.36	2.11	1.00	90.28	109.92	205.26	135.73	96.70	72.11	70.87	45.05	119.57	29.39
1.43	1.30	1.75	3.91	3.48	17.06	40.27	130.97	78.17	237.40	114.65	27.75	47.62	74.43	65.22	108.84	15.17
1.25	1.00	1.80	3.35	5.16	7.98	2.07	77.33	45.42	121.51	44.57	32.93	17.36	29.84	15.81	38.28	5.84

第2表 医療機器保有病院数，医療機器保有病院数割合，
(機器の名称・種類・病院の種類)

区分	機器の名称	集計対象病院数	平均病床数	患者用ベッド										
				233 ハイアンドロウ機構ベッド					234 電動式リモートコントロールベッド			235 整形外科用		
				(1) 手動式1クランクベッド (上下のみ)	(2) 手動式2クランクベッド (頭部のみ追加)	(3) 手動式3クランクベッド (さらに脚部機構追加)	(4) 電動式	(5) その他	(1) K A - 2 7 4 (外寸法)	(2) " (内法)	(3) その他	(1) 整形用屈伸ベッド	(2) " (内法)	(3) ッチベッド (内法) 整形外科用2クランクギヤ
医療機器保有病院数	総数	1,052	222	58	142	108	49	23	80	14	107	39	22	167
	一般病院	999	218	57	139	105	47	22	80	14	104	39	22	167
	500床～	85	652	11	29	25	10	7	8	3	23	3	15	26
	400～499	61	453	4	18	11	8	2	7	2	8	7	1	15
	300～399	114	336	10	23	17	5	3	10	-	14	5	2	29
	200～299	179	239	12	34	17	8	7	11	2	33	11	1	47
	100～199	234	140	11	16	16	11	3	20	4	19	9	2	27
	50～99	231	70	8	15	14	3	-	3	2	6	3	1	22
	50床未満	95	37	1	4	5	2	-	21	1	1	1	-	1
	精神病院	46	302	1	3	2	1	1	-	-	3	-	-	-
	結核病院	7	198	-	-	1	1	-	-	-	-	-	-	-
	県立病院	290	280	20	41	28	9	9	8	2	28	13	18	24
	市立病院	324	302	19	66	44	24	11	39	5	43	12	1	89
町村(組合)病院	438	125	19	35	36	16	3	33	7	36	14	3	54	
医療機器保有病院数割合	総数	1,052	222	6	13	10	5	2	8	1	10	4	2	16
	一般病院	999	218	6	14	11	5	2	8	1	10	4	2	17
	500床～	85	652	13	34	29	12	8	9	4	27	4	18	31
	400～499	61	453	7	30	18	13	3	11	3	13	11	2	25
	300～399	114	336	9	20	15	4	3	9	-	12	4	2	25
	200～299	179	239	7	19	9	4	4	6	1	18	6	1	26
	100～199	234	140	5	7	7	5	0	8	2	8	4	0	11
	50～99	231	70	3	6	6	1	-	1	1	3	1	0	10
	50床未満	95	37	1	4	5	2	-	22	1	1	1	-	1
	精神病院	46	302	2	7	4	2	2	-	-	7	-	-	-
	結核病院	7	198	-	-	14	14	-	-	-	-	-	-	-
	県立病院	290	280	8	16	11	4	3	4	1	10	5	7	10
	市立病院	324	302	6	21	14	8	3	13	2	14	4	0	27
町村(組合)病院	438	125	3	7	7	3	0	8	1	6	3	0	11	
1病院当り保有する病院における	総数	1,052	222	29.62	43.49	45.74	13.35	25.78	6.39	12.00	10.08	5.38	11.77	13.44
	一般病院	999	218	30.07	44.03	45.36	13.36	26.68	6.39	12.00	10.30	5.38	11.77	13.44
	500床～	85	652	69.00	56.76	106.76	7.30	29.14	10.38	2.67	22.43	4.33	15.33	17.54
	400～499	61	453	22.00	51.22	45.27	44.13	25.00	4.29	60.00	28.88	8.29	1.00	15.47
	300～399	114	336	39.70	49.96	49.94	13.60	61.00	3.10	-	3.64	3.84	5.50	15.72
	200～299	179	239	14.67	50.59	15.65	5.00	20.29	26.27	6.00	4.30	8.00	2.00	13.57
	100～199	234	140	14.30	30.60	14.30	6.18	2.67	1.45	5.00	5.21	2.44	7.00	15.00
	50～99	231	70	17.00	12.67	11.50	8.00	-	1.33	2.50	5.00	3.00	1.00	2.45
	50床未満	95	37	1.00	1.00	18.25	1.00	-	2.62	1.00	2.00	1.00	-	3.00
	精神病院	46	302	4.00	1.87	4.00	2.00	6.00	-	-	2.00	-	-	-
	結核病院	7	198	-	-	1.69	24.00	-	-	-	-	-	-	-
	県立病院	290	280	47.65	67.56	42.25	37.89	31.63	11.10	68.00	21.20	4.38	13.44	17.50
	市立病院	324	302	11.74	37.17	59.48	10.71	25.73	7.62	3.40	9.86	1.46	10.00	15.75
町村(組合)病院	438	125	38.43	34.40	33.21	2.73	25.50	2.22	2.50	4.21	2.58	3.50	9.29	

機器を保有する病院における1病院当り保有台数
一般病院の病床規模・開設者別)

昭和59年9月1日現在

ベッド	バイオクリンシステム						検査・評価用機器											
	241 医用レーザー			242 バイオクリンシステム			251 関節角度計					252 運動年齢テスト		253 手指運動能力テスト				
(4)その他	(1)Sharplan 791	(2)Medi Las YAG	(3)その他	(1)水平層流式病室用フィルタ	(2)ビニールアイソレーター	(3)その他	(1)関節角度計セット	(2)東大式角度計	(3)三関節角度計	(4)プラスチック角度計	(5)その他	(1)運動年齢検査器具	(2)その他	(1)ピンチメータ	(2)オコーナーの手指検査器	(3)検査器 オコーナーのピンセット	(4)ペグボード検査器	
68	5	13	12	45	4	32	414	245	282	217	114	49	12	167	19	13	107	
68	5	13	12	45	4	32	411	243	282	216	114	49	12	166	18	13	107	
10	2	5	1	12	3	12	45	37	44	38	14	6	4	35	4	2	23	
14	1	3	3	13	-	3	29	23	35	24	10	5	-	10	2	1	12	
4	-	3	3	7	1	6	53	36	38	29	8	2	2	31	2	3	20	
18	1	1	3	7	-	5	75	52	56	52	22	7	3	43	4	4	24	
14	1	1	2	6	-	4	102	52	61	48	35	24	2	30	4	1	18	
6	-	-	-	-	-	1	86	30	38	18	18	3	1	14	1	1	9	
2	-	-	-	-	-	1	21	13	10	7	7	2	-	3	1	1	1	
-	-	-	-	-	-	-	3	1	-	1	-	-	-	1	1	-	-	
-	-	-	-	-	-	-	-	1	-	-	-	-	-	-	-	-	-	
16	2	2	4	12	3	8	76	57	59	54	23	21	8	44	5	4	38	
28	2	9	5	23	-	16	161	95	119	96	41	13	2	77	8	8	50	
24	1	2	3	10	1	8	177	93	104	67	50	15	2	46	6	1	19	
6	0	1	1	4	0	3	39	23	27	21	11	5	1	16	2	1	10	
7	1	1	1	5	0	3	41	24	28	22	11	5	1	17	2	1	11	
12	2	6	1	14	4	14	53	44	52	45	16	7	5	41	5	2	27	
23	2	5	5	21	-	5	48	38	57	39	16	8	-	16	3	2	20	
4	-	3	3	6	1	5	46	32	33	25	7	2	2	27	2	3	18	
10	1	1	2	4	-	3	42	29	31	29	7	4	2	24	2	2	13	
6	0	0	0	3	-	2	43	22	26	20	15	10	0	13	2	0	8	
3	-	-	-	-	-	0	37	13	16	8	8	1	0	6	0	0	4	
2	-	-	-	-	-	1	22	14	11	7	7	2	-	3	1	1	1	
-	-	-	-	-	-	-	7	2	-	2	-	-	-	2	2	-	-	
-	-	-	-	-	-	-	-	14	-	-	-	-	-	-	-	-	-	
7	1	1	2	5	1	3	27	21	22	20	9	6	3	16	2	2	15	
9	1	3	2	7	-	5	46	28	36	28	12	2	1	23	2	3	16	
0	0	1	1	1	0	2	36	20	23	14	11	1	0	9	1	0	4	
7.09	1.00	1.15	1.33	1.60	1.50	1.91	1.58	2.11	1.46	2.60	2.15	1.73	1.33	1.23	1.05	1.38	3.81	
7.09	1.00	1.15	1.33	1.60	1.50	1.91	1.58	2.12	1.46	2.60	2.15	1.73	1.33	1.23	1.06	1.38	3.81	
9.20	1.00	1.00	1.00	2.25	1.33	2.33	2.33	2.91	1.80	3.42	3.00	2.50	1.25	1.31	1.00	1.00	1.22	
8.50	1.00	1.67	1.33	1.62	-	1.33	1.55	1.70	1.31	2.13	2.60	1.00	-	1.00	1.00	1.00	1.08	
4.00	-	1.00	1.00	1.14	1.00	2.17	1.79	2.08	1.55	3.31	1.63	1.00	1.00	1.10	1.50	2.00	1.40	
2.78	1.00	1.00	2.00	1.00	-	1.60	1.65	1.85	1.41	2.08	2.23	2.71	1.67	1.14	1.00	1.25	1.67	
13.90	1.00	1.00	1.00	1.50	-	1.50	1.59	2.23	1.48	2.58	1.94	1.63	1.50	1.20	1.25	1.00	1.11	
1.33	-	-	-	-	-	1.00	1.09	1.30	1.08	1.89	1.72	1.00	1.00	1.14	1.00	1.00	1.11	
1.50	-	-	-	-	-	1.00	1.24	1.46	1.80	2.57	2.29	1.00	-	1.33	1.00	1.00	2.00	
-	-	-	-	-	-	1.00	1.00	-	3.00	-	-	-	-	1.00	1.00	-	-	
-	-	-	-	-	-	-	-	2.00	-	-	-	-	-	-	-	-	-	
16.75	1.00	1.00	1.25	2.50	1.33	2.75	3.27	4.16	2.74	4.98	3.71	3.87	1.86	1.75	1.60	1.75	1.53	
6.18	1.00	1.22	1.00	1.52	-	1.81	1.58	1.92	1.37	2.34	2.59	2.50	1.00	1.29	1.00	1.13	1.26	
2.16	1.00	1.00	2.00	1.17	2.00	1.43	1.31	1.52	1.14	1.82	1.43	2.40	1.00	1.08	1.00	2.00	1.05	

第2表 医療機器保有病院数，医療機器保有病院数割合，
(機器の名称-種類・病院の種類・)

区 分	機 器 の 名 称	集 計 対 象 病 院 数	平 均 病 床 数	検 査 ・ 評 価 用 機 器														
				253				254 日常生活動作テストセット				255 筋力測定器セット			256 歩行分析器		257 失語症テスト	
				(5)その他	(1)ボタン、ひも掛けセット	(2)戸棚セット	(3)その他	(1)サイベックスII	(2)握力計	(3)その他	(1)各種組合せ	(2)その他	(1)シニール・笹沼セット	(2)ポストン失語症診断セット				
医療機器保有病院数	総 数	1,052	222	37	125	123	49	49	697	55	28	15	22	6				
	一 般 病 院	999	218	37	124	123	49	49	687	55	28	15	22	5				
	500床 ~	85	652	3	22	21	7	18	62	9	6	1	5	-				
	400 ~ 499	61	453	3	12	15	4	2	53	7	2	1	3	-				
	300 ~ 399	114	336	5	23	22	7	7	91	9	-	2	4	1				
	200 ~ 299	179	239	5	24	30	16	11	129	13	6	5	4	1				
	100 ~ 199	234	140	14	31	30	12	4	155	12	11	5	4	2				
	50 ~ 99	231	70	5	9	5	2	5	154	4	1	-	2	1				
	50床未満	95	37	2	3	-	1	2	43	1	2	1	-	-				
	精神病院	46	302	-	1	-	-	-	9	-	-	-	-	1				
	結核病院	7	198	-	-	-	-	-	1	-	-	-	-	-				
	県立病院	290	280	21	53	43	19	23	160	16	12	9	8	2				
	市立病院	324	302	7	45	50	18	19	259	29	9	4	9	1				
町村(組合)病院	438	125	9	27	30	12	7	278	10	7	2	5	3					
医療機器保有病院数割合	総 数	1,052	222	4	12	12	5	5	66	5	3	1	2	1				
	一 般 病 院	999	218	4	12	12	5	5	69	6	3	2	2	1				
	500床 ~	85	652	4	26	25	8	21	73	11	7	1	6	-				
	400 ~ 499	61	453	5	20	25	7	3	87	11	3	2	5	-				
	300 ~ 399	114	336	4	20	19	6	6	80	8	-	2	4	1				
	200 ~ 299	179	239	3	13	17	9	6	72	7	3	3	2	1				
	100 ~ 199	234	140	6	13	13	5	2	65	5	5	2	2	0				
	50 ~ 99	231	70	2	4	2	1	2	67	2	0	-	1	0				
	50床未満	95	37	2	3	-	1	2	45	1	2	1	-	-				
	精神病院	46	302	-	2	-	-	-	20	-	-	-	-	2				
	結核病院	7	198	-	-	-	-	-	14	-	-	-	-	-				
	県立病院	290	280	9	21	17	8	9	64	7	5	4	3	1				
	市立病院	324	302	2	14	16	6	6	81	9	3	1	3	0				
町村(組合)病院	438	125	2	6	7	3	2	63	2	2	0	1	0					
1病院当り保有台数	総 数	1,052	222	1.30	1.17	1.02	1.18	2.82	2.19	1.51	1.75	1.13	1.00	1.00				
	一 般 病 院	999	218	1.30	1.17	1.02	1.18	2.82	2.17	1.51	1.75	1.13	1.00	1.00				
	500床 ~	85	652	1.33	1.09	1.05	1.14	4.89	3.27	1.33	4.17	1.00	1.00	-				
	400 ~ 499	61	453	1.00	1.08	1.00	1.00	1.00	2.08	1.00	1.00	1.00	1.00	-				
	300 ~ 399	114	336	1.20	1.00	1.00	1.29	1.00	2.37	1.33	-	1.00	1.00	1.00				
	200 ~ 299	179	239	1.40	1.38	1.07	1.13	1.36	2.43	1.69	1.33	1.00	1.00	1.00				
	100 ~ 199	234	140	1.43	1.29	1.00	1.25	2.50	2.37	1.67	1.00	1.40	1.00	1.00				
	50 ~ 99	231	70	1.20	1.00	1.00	1.50	1.00	1.40	1.50	1.00	-	1.00	1.00				
	50床未満	95	37	1.00	1.00	-	1.00	2.50	1.58	4.00	1.00	1.00	-	-				
	精神病院	46	302	-	2.00	-	-	-	3.44	-	-	-	-	1.00				
	結核病院	7	198	-	-	-	-	-	6.00	-	-	-	-	-				
	県立病院	290	280	1.24	1.25	1.02	1.16	4.22	2.75	1.50	2.58	1.22	1.00	1.00				
	市立病院	324	302	1.43	1.11	1.00	1.33	1.11	2.06	1.48	1.22	1.00	1.00	1.00				
町村(組合)病院	438	125	1.33	1.11	1.07	1.00	2.00	1.93	1.60	1.00	1.00	1.00	1.00					

機器を保有する病院における1病院当り保有台数
一般病院の病床規模・開設者別)

昭和59年9月1日現在

検査・評価用機器									理学療法(運動療法)機器								
257 失語症テスト			258 失行・失認テスト						261 訓練用ベッド					262 起立台(傾斜台)			
(3)失語症の言語治療	(4)標準言語テスト	(5)その他	(1)タキストスコープ	(2)垂直水平知覚装置	(3)ペントン視覚記録検査	(4)手指機能検査器	(5)その他	(1)訓練用ベッド(木製)	(2)訓練用ベッド(金属製)	(3)油圧式訓練ベッド	(4)付属品 HKY式方能力療台および	(5)その他	(1)手動式起立台	(2)電動式起立台	(3)ミニテイルトテーブル (武田)	(4)その他	
54	70	28	4	4	30	25	31	353	338	103	73	49	279	309	45	63	
53	67	26	4	3	27	24	30	351	337	102	73	49	278	308	45	63	
12	15	5	1	2	9	6	18	50	39	20	14	10	40	53	9	2	
5	5	2	-	-	3	2	1	35	36	8	8	4	29	33	9	7	
8	10	2	2	-	5	5	1	57	54	14	12	5	45	48	3	13	
13	15	9	-	1	5	4	6	75	92	22	13	16	64	75	7	10	
12	17	6	1	-	3	6	4	90	66	28	18	10	65	63	15	20	
2	2	-	-	-	1	1	-	34	41	8	8	3	27	31	-	8	
1	3	2	-	-	1	-	-	10	9	2	-	1	8	5	2	3	
1	3	2	-	1	3	1	1	2	1	1	-	-	1	1	-	-	
-	-	-	-	-	-	-	-	-	-	-	-	-	-	-	-	-	
23	29	17	4	3	17	12	7	112	95	45	13	22	74	98	17	21	
20	30	7	-	1	13	10	21	136	136	38	35	20	121	119	18	21	
11	11	4	-	-	1	3	3	105	107	20	25	7	84	92	10	21	
5	7	3	0	0	3	2	3	34	32	10	7	5	27	29	4	6	
5	7	3	0	0	3	2	3	35	34	10	7	5	28	31	5	6	
14	18	6	1	2	11	7	21	59	46	24	16	12	47	62	11	2	
8	8	3	-	-	5	3	2	57	59	13	13	7	48	54	15	11	
7	9	2	2	-	4	4	1	50	47	12	11	4	39	42	3	11	
7	8	5	-	1	3	2	3	42	51	12	7	9	36	42	4	5	
5	7	3	0	-	0	3	2	40	28	12	8	4	27	27	6	8	
1	1	-	-	-	0	0	-	15	18	3	3	1	12	13	-	3	
1	3	2	-	-	1	-	-	11	9	2	-	1	8	5	2	3	
2	7	4	-	2	7	2	2	4	2	2	-	-	2	2	-	-	
-	-	-	-	-	-	-	-	-	-	-	-	-	-	-	-	-	
9	11	6	2	1	5	4	2	45	38	18	4	9	30	39	7	9	
6	9	2	-	0	4	3	7	43	43	12	10	6	38	37	6	7	
3	3	1	-	-	0	1	1	24	25	5	5	2	19	21	2	5	
1.02	1.27	1.32	1.00	1.00	1.13	1.04	2.32	3.08	2.42	1.61	1.25	3.00	1.13	1.12	1.16	1.38	
1.02	1.28	1.35	1.00	1.00	1.15	1.04	2.37	3.09	2.43	1.62	1.25	3.00	1.13	1.12	1.16	1.38	
1.00	1.13	1.00	1.00	1.00	1.00	1.00	3.22	3.74	3.00	1.45	1.29	2.50	1.25	1.11	1.00	1.50	
1.00	1.00	1.00	-	-	1.00	1.00	1.00	3.09	2.39	1.25	1.25	1.75	1.10	1.06	1.00	1.29	
1.00	1.20	2.00	1.00	-	1.60	1.00	1.00	3.40	2.20	1.29	1.42	4.00	1.13	1.21	1.00	1.31	
1.00	1.20	1.56	-	1.00	1.20	1.25	1.17	3.19	2.39	1.50	1.23	3.38	1.08	1.19	1.00	1.20	
1.08	1.71	1.33	1.00	-	1.00	1.00	1.00	2.97	2.68	2.32	1.22	3.20	1.11	1.08	1.47	1.55	
1.00	1.00	-	-	-	1.00	1.00	-	2.15	1.83	1.00	1.00	2.33	1.07	1.03	-	1.25	
1.00	1.00	1.00	-	-	1.00	-	-	1.64	2.67	1.00	-	2.00	1.38	1.00	1.00	1.67	
1.00	1.00	1.00	-	1.00	1.00	1.00	1.00	1.50	1.00	1.00	-	-	1.00	1.00	-	-	
-	-	-	-	-	-	-	-	-	-	-	-	-	-	-	-	-	
1.05	1.62	1.40	1.00	1.00	1.31	1.00	1.50	3.72	3.12	1.98	2.50	3.59	1.26	1.20	1.41	1.52	
1.00	1.10	1.43	-	1.00	1.00	1.10	2.81	3.06	2.28	1.39	1.38	2.75	1.11	1.13	1.00	1.43	
1.00	1.00	1.00	-	-	1.00	1.00	1.00	2.49	2.01	1.25	1.05	1.86	1.05	1.03	1.00	1.19	

第2表 医療機器保有病院数，医療機器保有病院数割合，
(機器の名称-種類・病院の種類・)

区分	機器の名称	集計対象病院数	平均病床数	理学療法(運動療法)機器										
				263 筋力増強訓練用具					264 バイオフィードバック訓練器			265 サイベックスマシン		266
				(1)および付属品 オーバヘッドフレーム	(2)大腿四頭筋訓練器	(3)プッシュアップ台	(4)セラプラスト	(5)その他	(1)EMGバイオフィードバック	(2)〃 (研究用)	(3)その他	(1)サイベックスII	(2)その他	(1)訓練用自転車(大人用)
医療機器保有病院数	総数	1,052	222	422	324	373	188	118	67	1	16	25	11	521
	一般病院	999	218	421	324	371	188	118	67	1	13	25	11	515
	500床～	85	652	64	43	60	28	10	19	1	6	7	1	66
	400～499	61	453	42	38	41	23	11	7	-	2	2	1	42
	300～399	114	336	72	53	70	36	13	14	-	1	6	-	75
	200～299	179	239	106	82	93	50	27	12	-	2	6	6	115
	100～199	234	140	86	74	76	41	34	9	-	2	2	2	123
	50～99	231	70	47	30	26	9	18	5	-	-	1	1	81
	50床未満	95	37	4	4	5	1	5	1	-	-	1	-	13
	精神病院	46	302	1	-	2	-	-	-	-	3	-	-	6
	結核病院	7	198	-	-	-	-	-	-	-	-	-	-	-
	県立病院	290	280	109	81	119	56	34	28	-	9	11	4	125
	市立病院	324	302	183	148	167	86	36	28	1	7	13	5	203
町村(組合)病院	438	125	130	95	87	46	48	11	-	-	1	2	193	
医療機器保有病院数割合	総数	1,052	222	40	31	35	18	11	6	0	2	2	1	50
	一般病院	999	218	42	32	37	19	12	7	0	1	2	1	52
	500床～	85	652	75	51	71	33	12	22	1	7	8	1	78
	400～499	61	453	69	62	67	38	18	11	-	3	3	2	69
	300～399	114	336	63	46	61	32	11	12	-	1	5	-	66
	200～299	179	239	59	46	52	28	15	7	-	1	3	3	64
	100～199	234	140	36	31	32	17	14	4	-	0	0	0	52
	50～99	231	70	20	13	11	4	8	2	-	-	0	0	35
	50床未満	95	37	4	4	5	1	5	1	-	-	1	-	13
	精神病院	46	302	2	-	4	-	-	-	-	7	-	-	13
	結核病院	7	198	-	-	-	-	-	-	-	-	-	-	-
	県立病院	290	280	44	33	48	23	14	11	-	3	4	2	51
	市立病院	324	302	58	47	53	27	11	9	0	2	4	2	64
町村(組合)病院	438	125	30	22	20	11	11	3	-	-	0	0	46	
1病院当り保有台数	総数	1,052	222	1.24	1.15	2.72	2.97	4.93	1.16	3.00	1.06	1.00	1.27	1.46
	一般病院	999	218	1.24	1.15	2.73	2.97	4.93	1.16	3.00	1.08	1.00	1.27	1.47
	500床～	85	652	1.38	1.16	3.08	3.46	2.50	1.16	3.00	1.17	1.00	1.00	1.76
	400～499	61	453	1.55	1.29	2.73	2.61	5.36	1.00	-	1.00	1.00	1.00	1.86
	300～399	114	336	1.36	1.21	2.79	4.22	5.54	1.14	-	1.00	1.00	-	1.53
	200～299	179	239	1.09	1.02	2.63	2.22	9.93	1.08	-	1.00	1.00	1.33	1.43
	100～199	234	140	1.21	1.20	2.93	2.59	3.24	1.11	-	1.00	1.00	1.50	1.39
	50～99	231	70	1.02	1.07	1.65	1.67	1.83	1.20	-	-	1.00	1.00	1.20
	50床未満	95	37	1.00	1.25	2.00	17.00	3.00	4.00	-	-	1.00	-	1.15
	精神病院	46	302	1.00	-	1.00	-	-	-	-	1.00	-	-	1.17
	結核病院	7	198	-	-	-	-	-	-	-	-	-	-	-
	県立病院	290	280	1.37	1.19	3.09	4.00	5.59	1.11	-	1.14	1.00	1.25	1.76
	市立病院	324	302	1.27	1.14	2.66	2.91	7.58	1.29	3.00	1.00	1.00	1.40	1.40
町村(組合)病院	438	125	1.10	1.15	2.38	1.83	2.48	1.00	-	-	1.00	1.00	1.28	

機器を保有する病院における1病院当り保有台数
一般病院の病床規模・開設者別)

昭和59年9月1日現在

理 学 療 法 (運 動 療 法) 機 器																	
バイシクル・レスト レータ類			267 トレッドミル				268 平 行 棒					269 杖・松葉杖・歩行器類					270
(2)訓練用自転車(小入用)	(3)レストレータ	(4)その他	(1)埋込式トレッドミル	(2)据置式トレッドミル	(3)小児用トレッドミル	(4)その他	(1)移動式歩行補助平行棒	(2)固定式歩行補助平行棒	(3)小児用移動式歩行補助平行棒	(4)片手支持用平行棒	(5)その他	(1)四脚杖	(2)ロフトストランドクラッチ	(3)交互型歩行器	(4)ロー(小人用)型歩行器	(5)その他	(1)歩行練習用階段大型
56	65	16	56	222	7	42	542	163	38	19	20	425	418	383	79	341	277
55	64	16	55	219	7	41	539	162	37	19	20	422	415	381	79	328	276
11	7	1	10	34	-	25	52	15	4	1	2	55	62	58	16	21	42
7	7	3	5	24	-	4	47	18	3	3	2	40	45	38	11	22	26
3	12	3	9	34	-	2	87	19	5	3	-	65	67	51	9	32	53
8	17	4	15	55	-	4	125	34	7	5	5	76	99	71	13	57	63
19	13	1	10	42	6	4	131	42	14	4	10	92	102	91	22	90	68
6	7	3	3	26	1	2	83	27	3	2	-	72	30	54	7	83	18
1	1	1	3	4	-	-	14	7	1	1	1	22	10	18	1	23	6
1	1	-	1	2	-	1	3	1	1	-	-	3	3	2	-	11	-
-	-	-	-	1	-	-	-	-	-	-	-	-	-	-	-	2	1
34	13	2	26	61	6	26	140	40	24	4	7	117	132	114	34	80	92
20	30	10	22	92	1	14	209	60	9	11	4	158	177	141	31	103	106
2	22	4	8	69	-	2	193	63	5	4	9	150	109	128	14	158	79
5	6	2	5	21	1	4	52	15	4	2	2	40	40	36	8	32	26
6	6	2	6	22	1	4	54	16	4	2	2	42	42	38	8	33	28
13	8	1	12	40	-	29	61	18	5	1	2	65	73	68	19	25	49
15	15	5	8	39	-	7	77	30	5	5	3	16	74	62	18	36	43
3	11	3	8	30	-	2	72	17	4	3	-	57	57	45	8	28	46
4	9	2	8	31	-	2	70	19	4	3	3	42	55	40	7	32	35
8	5	0	4	18	3	2	55	18	6	2	4	39	43	38	93	38	29
3	3	1	1	11	0	1	36	12	1	1	-	31	13	23	3	36	8
1	1	1	3	4	-	-	15	7	1	1	1	23	11	19	1	24	6
2	2	-	2	4	-	2	7	2	2	-	-	7	7	4	-	24	-
-	-	-	-	14	-	-	-	-	-	-	-	-	-	-	-	29	14
14	5	1	10	24	2	10	60	16	9	2	3	48	54	46	14	32	37
6	9	3	7	29	0	4	66	19	3	3	1	50	57	45	10	32	33
0	5	1	2	16	-	0	45	14	1	1	2	34	26	29	3	36	18
1.77	1.22	1.13	1.02	1.02	1.57	1.71	1.59	1.44	1.71	1.05	2.75	3.43	3.75	2.50	3.42	9.02	1.01
1.78	1.22	1.13	1.02	1.02	1.57	1.73	1.58	1.44	1.73	1.05	2.75	3.44	3.74	2.50	3.42	9.25	1.01
1.82	1.00	1.00	1.10	1.09	-	2.20	1.67	2.13	3.50	1.00	1.00	3.16	4.65	1.64	3.13	15.05	1.00
1.00	1.00	1.00	1.00	1.00	-	1.00	1.57	1.39	1.00	1.00	1.00	3.18	3.16	2.95	2.27	14.23	1.00
1.00	1.00	1.00	1.00	1.03	-	1.00	1.82	1.68	1.40	1.00	-	3.00	3.18	3.20	2.11	11.41	1.04
2.63	1.29	1.00	1.00	1.02	-	1.00	1.70	1.26	1.43	1.00	1.80	4.66	3.98	2.68	2.62	8.53	1.00
1.79	1.62	3.00	1.00	1.02	1.67	1.00	1.48	1.57	1.71	1.25	4.10	3.75	3.95	2.64	5.64	10.50	1.03
1.83	1.14	1.00	1.00	1.00	1.00	1.00	1.22	1.04	1.67	1.00	-	3.03	2.90	2.30	1.71	5.66	1.00
2.00	1.00	1.00	1.00	1.00	-	-	1.93	1.00	1.00	1.00	1.00	1.73	2.70	1.56	6.00	5.96	1.00
1.00	1.00	-	1.00	1.00	-	1.00	2.33	1.00	1.00	-	-	2.67	4.00	2.00	-	3.45	-
-	-	-	-	1.00	-	-	-	-	-	-	-	-	-	-	-	2.50	1.00
1.82	1.50	2.00	1.00	1.05	1.67	2.20	1.86	1.97	1.74	1.00	1.43	3.81	4.53	2.61	4.74	8.91	1.03
1.60	1.13	1.00	1.05	1.02	1.00	1.00	1.62	1.30	2.11	1.00	1.00	3.61	3.54	2.39	2.48	10.34	1.00
2.00	1.18	1.00	1.00	1.00	-	1.00	1.28	1.24	1.00	1.25	4.56	2.91	2.73	2.46	2.29	8.32	1.01

第2表 医療機器保有病院数，医療機器保有病院数割合，
(機器の名称・種類・病院の種類・)

区 分	機 器 の 名 称	集 計 対 象 病 院 数	平 均 病 床 数	理 学 療 法 (運 動 療 法) 機 器										
				270 歩行訓練用階段				271 下肢装具類					272 訓練用マット	
				(2)歩行練習用階段小型	(3)歩行練習用階段小児用	(4)I型歩行練習用階段	(5)その他	(1)長下肢装具	(2)短下肢装具	(3)膝装具	(4)靴べら式装具	(5)その他	(1)訓練用フェルトマット	(2)訓練用スポンジ・フェルト
医療機器保有病院数	総 数	1,052	222	137	16	113	36	129	137	156	92	46	299	134
	一 般 病 院	999	218	135	16	113	36	129	137	155	92	46	295	132
	500 床 ~	85	652	21	2	17	4	23	20	32	19	11	44	17
	400 ~ 499	61	453	11	-	11	2	15	19	26	9	3	28	6
	300 ~ 399	114	336	20	1	12	4	22	26	28	17	9	37	23
	200 ~ 299	179	239	27	2	23	9	27	33	34	23	5	66	34
	100 ~ 199	234	140	30	8	27	11	22	26	26	16	16	69	33
	50 ~ 99	231	70	24	3	20	4	10	11	8	6	2	43	16
	50 床 未 満	95	37	2	-	3	2	10	2	1	2	-	8	3
	精 神 病 院	46	302	2	-	-	-	-	-	1	-	-	4	2
	結 核 病 院	7	198	-	-	-	-	-	-	-	-	-	-	-
	県 立 病 院	290	280	36	12	30	13	43	49	53	32	17	65	39
市 立 病 院	324	302	56	3	41	11	58	63	64	42	17	111	57	
町 村 (組 合) 病 院	438	125	45	1	42	12	28	25	39	18	12	123	38	
医療機器保有病院数割合	総 数	1,052	222	13	2	11	3	12	13	15	9	4	28	13
	一 般 病 院	999	218	14	2	12	4	13	14	16	9	5	30	13
	500 床 ~	85	652	25	2	20	5	27	24	38	22	13	52	20
	400 ~ 499	61	453	18	-	18	3	25	31	43	15	5	46	10
	300 ~ 399	114	336	18	1	11	4	19	23	25	15	8	32	20
	200 ~ 299	179	239	15	1	13	5	15	18	19	13	3	37	19
	100 ~ 199	234	140	13	3	11	5	9	11	11	7	7	29	14
	50 ~ 99	231	70	10	1	9	2	4	5	3	3	1	19	7
	50 床 未 満	95	37	2	-	3	2	11	2	1	2	-	8	3
	精 神 病 院	46	302	4	-	-	-	-	-	2	-	-	9	4
	結 核 病 院	7	198	-	-	-	-	-	-	-	-	-	-	-
	県 立 病 院	290	280	14	5	12	5	17	21	21	14	7	23	14
市 立 病 院	324	302	18	1	13	3	18	21	19	14	5	32	16	
町 村 (組 合) 病 院	438	125	10	0	10	3	6	7	9	5	3	26	8	
1 病院 当り 保 有 台 数	総 数	1,052	222	1.15	1.13	1.09	2.64	2.96	3.36	2.54	3.04	3.96	5.94	10.66
	一 般 病 院	999	218	1.15	1.13	1.09	2.64	2.96	3.36	2.55	3.04	3.96	5.99	10.80
	500 床 ~	85	652	1.05	1.00	1.00	1.50	2.70	3.85	3.53	8.84	1.64	5.95	6.76
	400 ~ 499	61	453	1.00	-	1.09	1.00	1.60	1.32	2.50	1.44	4.33	4.68	2.83
	300 ~ 399	114	336	1.00	1.00	1.00	1.00	1.45	2.46	1.93	2.88	2.89	7.14	4.78
	200 ~ 299	179	239	1.56	1.00	1.39	4.22	2.33	3.24	2.44	3.00	3.00	5.24	4.79
	100 ~ 199	234	140	1.03	1.13	1.00	1.82	7.59	4.88	1.96	2.44	6.75	6.12	21.90
	50 ~ 99	231	70	1.13	1.33	1.00	1.00	2.40	4.09	3.13	5.50	2.00	4.07	29.56
	50 床 未 満	95	37	1.00	-	1.00	10.50	1.00	7.50	5.00	4.50	-	1.75	2.67
	精 神 病 院	46	302	1.00	-	-	-	-	-	1.00	-	-	2.25	1.00
	結 核 病 院	7	198	-	-	-	-	-	-	-	-	-	-	-
	県 立 病 院	290	280	1.47	1.17	1.33	1.77	4.88	3.79	2.67	3.06	5.71	11.04	30.29
市 立 病 院	324	302	1.00	1.00	1.00	1.36	1.93	2.42	2.84	2.68	1.94	6.45	5.46	
町 村 (組 合) 病 院	438	125	1.09	1.00	1.00	4.75	2.14	3.22	2.27	2.75	4.33	4.30	3.39	

機器を保有する病院における1病院当り保有台数
一般病院の病床規模・開設者別)

昭和59年9月1日現在

理学療法(運動療法)機器

272 訓練用マット		273 車椅子					274 姿勢矯正用鏡					275 スポーツ用具			276 電動車椅子		
(3) 訓練用マット (フォームラバー)	(4) その他	(1) 標準型	(2) リクライニング型	(3) インドア型	(4) 片麻痺用(低シート)	(5) その他	(1) 壁取付式一面鏡	(2) 壁取付式三面鏡	(3) 移動式一面鏡	(4) 移動式三面鏡	(5) その他	(1) 訓練用ボール	(2) 平均台	(3) その他	(1) スタンダード型(580×930×990mm)電動車椅子	(2) (570×1060×920mm)スタンダード型電動車椅子	(3) モジュール型電動車椅子
182	135	809	150	30	128	52	155	22	453	36	8	291	70	89	67	14	7
179	134	781	145	29	128	52	154	22	450	35	8	285	64	81	66	14	7
23	9	64	28	6	22	12	17	3	56	10	2	43	9	8	10	5	2
15	14	51	15	2	14	3	16	1	46	2	-	29	3	10	2	1	-
30	26	92	21	9	22	6	21	3	72	3	2	49	12	16	11	1	-
45	33	127	31	4	32	9	33	4	110	11	1	73	15	15	14	-	1
38	32	180	34	6	31	13	43	4	111	8	3	61	16	21	24	5	3
24	19	191	10	-	6	7	21	1	47	1	-	22	7	5	5	2	1
4	1	76	6	2	1	2	3	6	8	-	-	8	2	6	-	-	-
3	1	25	5	1	-	-	1	-	3	1	-	6	6	8	1	-	-
-	-	3	-	-	-	-	-	-	-	-	-	-	-	-	-	-	-
47	34	155	39	7	36	12	42	5	104	14	4	72	27	22	28	3	1
74	53	266	65	12	59	24	60	6	190	15	2	125	23	39	22	7	4
61	48	388	46	11	33	16	53	11	159	7	2	95	20	28	17	4	2
17	13	77	14	3	12	5	15	2	43	3	1	28	7	8	6	1	1
18	13	78	15	3	13	5	15	2	45	4	1	29	6	8	7	1	1
27	11	75	33	7	26	14	20	4	66	12	2	51	11	9	12	6	2
25	23	84	25	3	23	5	26	1	75	3	-	48	5	16	3	2	-
26	23	81	18	8	19	5	18	3	63	3	2	43	11	14	10	1	-
25	18	71	17	2	18	5	18	2	61	6	1	41	8	8	8	-	1
16	14	76	14	3	13	5	18	2	47	3	0	26	7	9	10	2	0
10	8	83	4	-	3	3	9	0	20	0	-	10	3	2	2	1	0
4	1	80	6	2	1	2	3	6	8	-	-	8	2	6	-	-	-
7	2	54	11	2	-	-	2	-	7	2	-	13	13	17	2	-	-
-	-	43	-	-	-	-	-	-	-	-	-	-	-	-	-	-	-
17	13	53	13	2	13	4	15	2	38	5	2	25	9	7	9	1	0
21	15	76	19	3	17	7	17	2	57	4	1	36	5	11	5	2	1
13	9	83	9	2	6	3	11	2	32	1	0	20	3	5	2	0	0
6.74	8.90	7.35	2.75	4.17	3.02	2.94	1.39	1.68	1.41	1.28	1.88	3.77	1.56	5.90	1.90	1.57	1.50
6.82	8.96	7.41	2.81	4.21	3.02	2.94	1.39	1.68	1.41	1.29	1.88	3.59	1.59	6.26	1.91	1.57	1.50
6.83	2.11	17.61	3.46	2.17	1.55	1.83	1.41	1.00	1.29	1.20	1.00	3.02	1.33	2.50	1.10	1.60	1.10
5.33	2.36	14.39	1.80	3.00	1.64	1.33	1.31	1.00	1.30	1.00	-	2.03	1.00	2.50	3.50	1.00	-
5.67	5.08	13.12	1.90	7.78	1.73	2.67	1.14	1.00	1.24	1.33	2.00	3.37	1.75	4.19	1.27	1.00	-
7.04	1.47	11.81	2.29	4.50	5.69	1.11	1.36	1.00	1.35	1.18	1.00	3.51	1.27	1.60	1.21	-	1.00
8.89	8.97	9.85	4.41	1.50	2.42	5.23	2.57	4.00	1.32	2.00	2.33	4.89	1.50	9.52	2.75	1.60	1.00
4.17	6.52	4.10	1.40	-	1.83	1.86	1.05	1.00	1.53	1.00	-	2.59	1.00	2.60	2.20	1.50	1.00
1.27	85.00	2.91	1.17	1.50	1.00	1.50	1.33	1.50	1.38	-	-	2.13	4.00	1.67	-	-	-
2.00	2.00	4.96	1.20	3.00	-	-	1.00	-	1.67	1.00	-	1.23	1.17	2.25	1.00	-	-
-	-	29.00	-	-	-	-	-	-	-	-	-	-	-	-	-	-	-
15.52	26.50	21.75	5.36	6.00	7.03	7.90	2.22	5.00	2.31	2.08	3.00	6.73	2.57	4.00	4.23	4.50	3.00
5.38	4.24	12.29	2.80	5.45	1.92	2.18	1.58	1.00	1.43	1.00	1.00	3.56	1.82	6.94	1.38	1.83	1.00
3.73	3.51	5.65	1.63	3.22	2.04	2.17	1.09	1.33	1.14	1.40	1.00	2.28	1.21	8.83	1.22	1.00	1.00

第2表 医療機器保有病院数，医療機器保有病院数割合，
(機器の名称・種類・病院の種類・)

区分	機器の名称	集計対象病院数	平均病床数	理学療法(運動療法)機器					作業療法機器					
				276	277 理学療法(運動療法)機器その他				281 木工機械一式					282
				(4)その他	(1) Visual Trainer	(2) Exercise Test System	(3) Limloader	(4)その他	(1)足踏式系のこと	(2)自転車式系のこと	(3)電動式系のこと	(4)万能木工工作機	(5)その他	(1)サンディングブロックセット
医療機器保有病院数	総数	1,052	222	16	9	5	24	34	52	7	57	23	34	97
	一般病院	999	218	16	8	5	24	34	50	6	40	19	27	96
	500床～	85	652	1	3	3	7	4	13	-	9	7	5	22
	400～499	61	453	-	-	-	2	3	2	1	2	1	2	6
	300～399	114	336	3	1	1	5	2	9	-	8	1	5	15
	200～299	179	239	4	2	-	8	7	9	2	6	2	4	24
	100～199	234	140	4	2	1	2	6	13	3	10	5	7	20
	50～99	231	70	4	-	-	-	10	2	-	1	1	1	7
	50床未満	95	37	-	-	-	-	2	2	-	4	2	3	2
	精神病院	46	302	-	1	-	-	-	2	1	17	4	7	1
	結核病院	7	198	-	-	-	-	-	-	-	-	-	-	-
	県立病院	290	280	10	6	2	8	7	20	3	22	14	14	37
市立病院	324	302	3	3	3	12	12	26	4	20	7	16	43	
町村(組合)病院	438	125	3	-	-	4	15	6	-	15	2	4	17	
医療機器保有病院数割合	総数	1,052	222	2	1	0	2	3	5	1	5	2	3	9
	一般病院	999	218	2	1	1	2	3	5	1	4	2	3	10
	500床～	85	652	1	4	4	8	5	15	-	11	8	6	26
	400～499	61	453	-	-	-	3	5	3	2	3	2	3	10
	300～399	114	336	3	1	1	4	2	8	-	7	1	4	13
	200～299	179	239	2	1	-	4	4	5	1	3	1	2	13
	100～199	234	140	2	0	0	0	3	5	0	4	2	3	8
	50～99	231	70	2	-	-	-	4	1	-	0	0	0	3
	50床未満	95	37	-	-	-	-	2	2	-	4	2	3	2
	精神病院	46	302	-	2	-	-	-	4	2	37	9	15	2
	結核病院	7	198	-	-	-	-	-	-	-	-	-	-	-
	県立病院	290	280	4	2	1	3	3	7	0	7	4	3	13
市立病院	324	302	1	1	1	4	3	6	1	3	1	3	12	
町村(組合)病院	438	125	0	-	-	0	3	1	-	1	0	0	3	
1病院当り保有台数	総数	1,052	222	1.25	1.00	1.00	1.00	2.59	1.08	1.00	1.09	1.04	1.94	1.37
	一般病院	999	218	1.25	1.00	1.00	1.00	2.59	1.08	1.00	1.03	1.00	1.70	1.38
	500床～	85	652	1.00	1.00	1.00	1.00	4.25	1.08	-	1.00	1.00	1.40	1.23
	400～499	61	453	-	-	-	1.00	1.67	1.00	1.00	1.00	1.00	1.00	1.00
	300～399	114	336	1.00	1.00	1.00	1.00	5.00	1.00	-	1.00	1.00	2.80	1.60
	200～299	179	239	1.00	1.00	-	1.00	1.57	1.00	1.00	1.00	1.00	1.50	1.67
	100～199	234	140	1.50	1.00	1.00	1.00	4.00	1.23	1.00	1.10	1.00	1.29	1.00
	50～99	231	70	1.25	-	-	-	2.10	1.00	-	1.00	1.00	1.00	1.00
	50床未満	95	37	-	-	-	-	1.00	1.00	-	1.00	1.00	2.00	1.00
	精神病院	46	302	-	1.00	-	-	-	1.00	1.00	1.24	1.00	2.86	1.00
	結核病院	7	198	-	-	-	-	-	-	-	-	-	-	-
	県立病院	290	280	1.56	1.50	1.00	1.25	7.43	1.88	4.00	1.69	1.56	2.88	2.28
市立病院	324	302	1.50	1.00	1.00	1.00	1.70	1.00	1.00	1.00	1.00	2.10	1.24	
町村(組合)病院	438	125	1.50	-	-	1.00	1.58	1.33	-	1.00	1.00	1.00	1.00	

機器を保有する病院における1病院当り保有台数
一般病院の病床規模・開設者別)

昭和59年9月1日現在

作業療法機器																	
サンディングブロック・サンディングテーブルセット			283 木工工具セット			284 作業台					285 スタンディングテーブル (立位作業台)					286 姿勢保持椅子	
(2)サン(1人用)ディングテーブル	(3)サン(2人用)ディングテーブル	(4)卓上サンディングボード	(1)工具セット(30種)	(2)工具セット(50種)	(3)その他	(1)大型作業台	(2)小型作業台	(3)上下調節式作業台	(4)木工作業台	(5)その他	(1)1人用	(2)2人用	(3)6人用	(4)ギアリフト式	(5)その他	(1)金属支持台型	(2)木製支持台型
115	19	31	83	13	39	72	70	39	90	21	36	30	9	-	18	7	18
115	18	29	69	11	33	63	58	38	76	15	34	30	8	-	17	7	18
26	3	5	18	2	5	14	10	8	18	3	1	6	1	-	3	1	2
10	3	4	6	-	2	3	2	2	4	1	1	1	-	-	-	2	-
19	3	4	13	2	5	11	13	6	16	2	5	2	-	-	4	-	2
21	5	7	15	-	7	13	17	7	12	1	8	7	1	-	5	4	4
29	2	8	13	6	12	12	13	12	21	5	15	9	4	-	4	-	7
8	1	1	4	-	-	6	2	3	3	2	3	5	2	-	-	-	1
2	1	-	-	1	2	4	1	-	2	1	1	-	-	-	1	-	2
-	1	2	14	2	6	9	12	1	14	6	2	-	1	-	1	-	-
-	-	-	-	-	-	-	-	-	-	-	-	-	-	-	-	-	-
37	7	7	37	9	23	35	41	28	49	12	23	20	6	-	10	5	13
51	8	18	36	2	9	26	24	6	36	5	9	9	1	-	6	2	3
27	4	6	10	2	7	11	5	5	5	4	4	1	2	-	2	-	2
11	2	3	8	1	4	7	7	4	9	2	3	3	1	-	2	1	2
12	2	3	7	1	3	6	6	4	8	2	3	3	1	-	2	1	2
31	4	6	21	2	6	16	12	9	21	4	1	7	1	-	4	1	2
16	5	7	10	-	3	5	3	3	7	2	2	2	-	-	-	3	-
17	3	4	11	2	4	10	11	5	14	2	4	2	-	-	4	-	2
12	3	4	8	-	4	7	9	4	7	1	4	4	1	-	3	2	2
12	0	3	5	3	5	5	5	5	9	2	6	4	2	-	2	-	3
3	0	0	2	-	-	3	1	1	1	1	1	2	1	-	-	-	0
2	1	-	-	1	2	4	1	-	2	1	1	-	-	-	1	-	2
-	2	4	30	4	13	20	26	2	30	13	4	-	2	-	2	-	-
-	-	-	-	-	-	-	-	-	-	-	-	-	-	-	-	-	-
13	2	2	13	3	8	13	14	11	17	4	9	8	2	-	4	2	5
14	3	5	9	1	2	7	6	2	9	1	3	3	0	-	2	1	1
5	1	1	2	0	1	2	1	1	1	0	1	0	0	-	0	-	0
1.15	1.26	1.23	1.19	1.31	1.05	2.75	3.27	1.46	1.58	2.48	1.47	1.23	3.67	-	1.22	4.29	1.89
1.15	1.28	1.24	1.04	1.36	1.09	2.27	2.36	1.47	1.37	1.73	1.50	1.23	1.00	-	1.24	4.29	1.89
1.04	1.00	1.00	1.06	1.00	1.20	1.86	2.90	1.38	1.22	1.33	2.00	1.00	1.00	-	1.00	2.00	1.50
1.00	1.00	1.00	1.00	-	1.00	1.00	2.00	1.00	1.00	1.00	1.00	1.00	-	-	-	1.00	-
1.05	1.33	1.50	1.00	1.00	1.00	2.27	2.46	1.17	1.50	2.50	1.00	1.50	-	-	1.25	-	1.00
1.10	1.20	1.29	1.00	-	1.14	2.00	2.71	1.57	1.33	1.00	1.88	1.14	1.00	-	1.60	6.00	2.50
1.07	1.00	1.13	1.15	1.67	1.08	3.67	2.23	1.60	1.52	2.20	1.40	1.00	1.00	-	1.00	-	2.29
1.00	1.00	1.00	1.00	-	-	1.83	2.00	2.33	1.33	1.00	2.33	1.40	1.00	-	-	-	1.00
1.00	1.00	-	-	1.00	1.00	2.00	3.00	-	1.00	2.00	1.00	-	-	-	1.00	-	1.00
-	1.00	1.00	1.93	1.00	1.17	6.11	7.66	1.00	2.71	4.33	1.00	-	2.50	-	1.00	-	-
-	-	-	-	-	-	-	-	-	-	-	-	-	-	-	-	-	-
1.68	1.33	2.60	1.06	1.71	1.21	3.39	2.29	1.56	1.46	2.33	1.57	1.15	1.00	-	1.56	6.50	2.42
1.27	1.25	1.19	1.00	1.00	1.14	1.29	2.61	1.00	1.36	1.00	1.22	1.44	1.00	-	1.00	2.00	1.50
1.10	1.25	1.00	1.13	1.00	1.00	1.10	2.40	1.60	1.20	1.00	1.00	1.00	1.00	-	1.00	-	1.00

第2表 医療機器保有病院数、医療機器保有病院数割合、
(機器の名称・種類・病院の種類・)

区 分	機 器 の 名 称	集 計 対 象 病 院 数	平 均 病 床 数	作 業 療 法 機 器										
				286 姿勢保持椅子		287 陶芸セット					288 織機セット			
				(3) 脳性麻痺児用訓練椅子	(4) その他	(1) 粘土陶芸作業療法セット	(2) 電気炉(小型)	(3) 足踏式ロクロ	(4) 七宝焼セット	(5) その他	(1) 床上平型織機	(2) 万能織機	(3) 床上縦型織機	(4) 卓上織機(小型)
医療機器保有病院数	総 数	1,052	222	37	8	69	95	39	42	51	38	9	14	82
	一 般 病 院	999	218	37	7	55	78	35	29	35	36	7	11	70
	500 床 ~	85	652	5	-	17	20	12	8	8	8	3	2	18
	400 ~ 499	61	453	2	-	2	3	2	2	-	3	-	-	2
	300 ~ 399	114	336	3	1	8	16	6	3	4	6	1	2	11
	200 ~ 299	179	239	6	2	12	18	6	3	10	6	1	2	10
	100 ~ 199	234	140	18	3	11	13	7	7	11	10	1	4	22
	50 ~ 99	231	70	2	-	4	5	1	3	1	1	1	-	4
	50 床 未 満	95	37	1	1	1	3	1	3	1	2	-	1	3
	精 神 病 院	46	302	-	1	14	17	4	13	16	2	2	3	12
	結 核 病 院	7	198	-	-	-	-	-	-	-	-	-	-	-
	県 立 病 院	290	280	27	8	33	45	16	22	30	24	7	8	48
市 立 病 院	324	302	10	-	21	34	15	11	14	14	2	4	25	
町 村 (組 合) 病 院	438	125	-	-	15	16	8	9	7	-	-	2	9	
医療機器保有病院数割合	総 数	1,052	222	4	1	7	9	4	4	5	4	1	1	8
	一 般 病 院	999	218	4	1	6	8	4	3	4	4	1	1	7
	500 床 ~	85	652	6	-	20	24	14	9	9	9	4	2	21
	400 ~ 499	61	453	3	-	3	5	3	3	-	5	-	-	3
	300 ~ 399	114	336	3	1	7	14	5	3	4	5	1	2	10
	200 ~ 299	179	239	3	1	7	10	3	2	6	3	1	1	6
	100 ~ 199	234	140	8	0	5	5	3	3	5	5	0	2	9
	50 ~ 99	231	70	1	-	2	2	0	1	0	0	0	-	2
	50 床 未 満	95	37	1	1	1	3	1	3	1	2	-	1	3
	精 神 病 院	46	302	-	2	30	37	9	28	35	4	4	7	26
	結 核 病 院	7	198	-	-	-	-	-	-	-	-	-	-	-
	県 立 病 院	290	280	11	2	11	15	6	7	8	9	2	2	16
市 立 病 院	324	302	3	-	5	8	4	2	3	3	1	1	7	
町 村 (組 合) 病 院	438	125	-	-	2	2	1	1	2	-	-	0	1	
1 病院 当 り 保 有 台 数 機 器 を 保 有 す る 病 院 に お け る	総 数	1,052	222	3.46	3.75	2.01	1.11	2.62	1.14	2.49	1.21	1.11	1.71	1.74
	一 般 病 院	999	218	3.46	4.14	1.73	1.04	1.71	1.10	2.60	1.22	1.14	1.45	1.66
	500 床 ~	85	652	1.40	-	1.59	1.05	2.08	1.13	2.00	1.00	1.00	1.00	1.44
	400 ~ 499	61	453	1.50	-	1.00	1.00	1.00	1.00	-	1.33	-	-	1.00
	300 ~ 399	114	336	2.00	1.00	3.50	1.00	1.17	1.33	2.50	1.50	2.00	2.00	1.55
	200 ~ 299	179	239	3.50	5.00	1.00	1.00	1.00	1.00	2.60	1.00	1.00	1.00	1.20
	100 ~ 199	234	140	4.28	3.00	1.82	1.08	2.57	1.00	3.36	1.30	1.00	1.00	1.68
	50 ~ 99	231	70	6.00	-	1.25	1.00	1.00	1.00	1.00	1.00	1.00	-	2.50
	50 床 未 満	95	37	2.00	9.00	1.00	1.00	1.00	1.00	1.00	1.50	-	6.00	4.33
	精 神 病 院	46	302	-	1.00	3.14	1.41	10.50	1.23	2.25	1.00	1.00	2.67	2.25
	結 核 病 院	7	198	-	-	-	-	-	-	-	-	-	-	-
	県 立 病 院	290	280	4.11	4.83	1.43	1.11	1.87	1.25	2.85	1.33	1.20	2.20	2.00
市 立 病 院	324	302	1.89	-	2.25	1.07	1.08	1.33	3.25	1.45	1.00	1.00	1.41	
町 村 (組 合) 病 院	438	125	-	-	1.90	1.11	3.60	1.25	1.14	-	-	1.10	1.17	

機器を保有する病院における1病院当り保有台数
一般病院の病床規模・開設者別)

昭和59年9月1日現在

作 業 療 法 機 器																	
(5)その他	289 革細工セット		290 タイルモザイクセット		291 アームサスペンション			292 おもちゃゲームセット					293 スプリント手副木製作セット			294 作業療法機器その他	
	(1)革細工セット	(2)その他	(1)モザイクセット	(2)その他	(1)ヨシ	(2)スタンド型アームサスペン	(3)その他	(1)各種小児用玩具	(2)ロープ輪投セット	(3)シャフルボード	(4)クロケットセット	(5)その他	(1)各種材料	(2)製作用具	(3)その他	(1)モジュラーテーブル	(2)テレビゲーム訓練器
22	99	7	76	6	26	30	12	90	112	18	17	26	70	51	5	4	7
15	80	6	68	6	26	30	12	83	108	16	15	24	69	51	5	4	7
3	22	1	13	2	7	8	1	15	19	4	4	4	14	12	-	2	1
-	2	1	3	-	3	2	3	10	9	-	1	-	5	3	-	-	-
1	14	1	8	-	3	8	1	8	17	2	1	1	9	7	1	1	-
2	16	-	14	1	6	5	3	15	28	3	2	6	17	12	-	-	-
4	20	3	24	3	5	4	3	26	26	6	3	9	18	13	3	-	5
3	5	-	4	-	1	3	-	5	8	-	3	3	3	2	1	-	-
2	1	-	2	-	1	1	-	1	4	1	1	1	3	2	-	1	1
7	19	1	8	-	-	-	-	7	4	2	2	2	1	-	-	-	-
-	-	-	-	-	-	-	-	-	-	-	-	-	-	-	-	-	-
11	54	5	42	5	12	16	10	44	50	10	7	12	39	34	3	-	6
5	34	2	25	1	10	12	2	32	43	6	7	9	25	11	1	4	1
6	11	-	9	-	4	2	-	14	19	2	3	5	6	6	1	-	-
2	9	1	7	1	2	3	1	9	11	2	2	2	7	5	0	0	1
2	8	1	7	1	3	3	1	8	11	2	2	2	7	5	1	0	1
4	26	1	15	2	8	9	1	18	22	5	5	5	16	14	-	2	1
-	3	2	5	-	5	3	5	16	15	-	2	-	8	5	-	-	-
1	12	1	7	-	3	7	1	7	15	2	1	1	8	6	1	1	-
1	9	-	8	1	3	3	2	8	16	2	1	3	9	7	-	-	-
2	8	0	10	0	2	2	0	11	11	3	0	4	8	5	0	-	2
1	2	-	2	-	0	1	-	2	3	-	1	1	1	1	0	-	-
2	1	-	2	-	1	-	1	4	1	1	1	1	3	2	-	1	1
15	41	2	17	-	-	-	-	15	9	4	4	4	2	-	-	-	-
-	-	-	-	-	-	-	-	-	-	-	-	-	-	-	-	-	-
3	18	2	15	2	5	7	3	16	19	3	2	4	15	14	1	-	2
1	9	1	7	0	3	3	0	9	14	2	2	3	8	3	0	1	0
1	1	-	1	-	1	0	-	3	4	0	1	1	1	1	0	-	-
1.91	1.47	1.00	1.13	1.00	1.27	1.27	2.92	6.66	1.37	1.33	1.41	4.38	1.57	1.24	1.60	1.00	1.43
1.73	1.38	1.00	1.15	1.00	1.27	1.27	2.92	7.00	1.31	1.38	1.40	4.67	1.58	1.24	1.60	1.00	1.43
1.33	1.32	1.00	1.08	1.00	1.29	1.38	1.00	2.27	1.21	1.25	1.00	1.25	1.14	1.00	-	1.00	1.00
-	1.00	1.00	1.00	-	1.00	1.50	1.00	1.20	1.11	-	1.00	-	1.00	1.00	-	-	-
6.00	1.36	1.00	1.13	-	2.33	1.25	1.00	3.25	1.06	1.00	1.00	1.00	1.33	1.86	1.00	1.00	-
1.00	1.38	-	1.14	1.00	1.00	1.20	1.67	6.07	1.25	1.00	1.00	1.83	1.47	1.25	-	-	-
2.00	1.55	1.00	1.25	1.00	1.20	1.25	7.67	15.20	1.77	1.83	3.00	10.10	2.44	1.23	2.00	-	1.60
1.00	1.20	-	1.00	-	1.00	1.00	-	1.00	1.00	-	1.00	1.00	1.00	1.00	1.00	-	-
1.50	1.00	-	1.00	-	1.00	-	2.00	4.50	1.00	1.00	1.00	1.00	1.33	1.00	-	1.00	1.00
2.29	1.89	1.00	1.00	-	-	-	-	2.43	3.00	1.00	1.50	1.00	1.00	-	-	-	-
-	-	-	-	-	-	-	-	-	-	-	-	-	-	-	-	-	-
1.88	1.45	1.00	1.26	1.00	1.33	1.38	4.00	12.15	1.53	1.63	1.67	8.64	1.92	1.35	2.00	-	1.50
3.00	1.17	1.00	1.09	1.00	1.40	1.36	3.00	2.45	1.14	1.17	1.00	1.38	1.20	1.00	1.00	1.00	1.00
1.00	2.00	-	1.00	-	1.00	1.00	-	1.79	1.16	1.00	1.67	1.20	1.00	1.00	1.00	-	-

第2表 医療機器保有病院数，医療機器保有病院数割合，
(機器の名称一種類・病院の種類)

区 分	機 器 の 名 称	集 計 対 象 病 院 数	平 均 病 床 数	日 常 生 活 動 作 訓 練 用 機 器										
				294	301 自助具セット					302 日常生活動作訓練セット			303 リフタ	
				(3)その他	(1)食事用セット	(2)整容用具セット	(3)調理用具セット	(4)リリーチャー	(5)その他	(1)A D L訓練用セット	(2)A D L練習用戸棚セット	(3)その他	(1)入浴用台座型リフタ	(2)移動式リフタ(軽量型、小型)
医療機器保有病院数	総 数	1,052	222	17	85	34	76	48	20	68	93	32	18	29
	一 般 病 院	999	218	15	80	34	69	48	20	68	92	29	18	29
	500 床 ~	85	652	3	17	7	16	9	3	11	17	5	2	6
	400 ~ 499	61	453	-	5	2	7	4	3	5	11	4	1	6
	300 ~ 399	114	336	-	9	4	10	6	4	9	9	4	3	6
	200 ~ 299	179	239	5	13	7	15	15	3	18	24	3	6	7
	100 ~ 199	234	140	5	30	12	18	12	4	20	27	9	4	2
	50 ~ 99	231	70	-	4	1	1	1	1	3	3	2	1	2
	50 床 未 満	95	37	2	2	1	2	1	2	2	1	2	1	-
	精 神 病 院	46	302	2	5	-	7	-	-	-	1	3	-	-
	結 核 病 院	7	198	-	-	-	-	-	-	-	-	-	-	-
	県 立 病 院	290	280	13	43	22	35	26	11	29	34	17	8	11
市 立 病 院	324	302	3	29	8	30	17	5	26	37	9	7	14	
町 村 (組 合) 病 院	438	125	1	13	4	11	5	4	13	22	6	3	4	
医療機器保有病院数割合	総 数	1,052	222	2	8	3	7	5	2	6	9	3	2	3
	一 般 病 院	999	218	2	8	3	7	5	2	7	9	3	2	3
	500 床 ~	85	652	4	20	8	19	11	4	13	20	6	2	7
	400 ~ 499	61	453	-	8	3	11	7	5	8	18	7	2	10
	300 ~ 399	114	336	-	8	4	9	5	4	8	8	4	3	5
	200 ~ 299	179	239	3	7	4	8	8	2	10	13	2	3	4
	100 ~ 199	234	140	2	13	5	8	5	2	8	11	4	2	0
	50 ~ 99	231	70	-	2	0	0	0	0	1	1	1	0	1
	50 床 未 満	95	37	2	2	1	2	1	2	2	1	2	1	-
	精 神 病 院	46	302	4	11	-	15	-	-	-	2	7	-	-
	結 核 病 院	7	198	-	-	-	-	-	-	-	-	-	-	-
	県 立 病 院	290	280	4	17	9	13	11	4	12	12	6	3	4
市 立 病 院	324	302	1	9	3	8	5	2	8	11	3	2	4	
町 村 (組 合) 病 院	438	125	0	3	1	3	1	1	3	4	1	1	1	
1 病院 当 り 保 有 台 数 機 器 を 保 有 す る 病 院 に お け る	総 数	1,052	222	2.18	3.34	1.44	1.71	1.38	2.20	1.03	1.02	2.47	1.17	1.14
	一 般 病 院	999	218	2.33	3.15	1.44	1.33	1.38	2.20	1.03	1.02	1.62	1.17	1.14
	500 床 ~	85	652	1.00	1.24	1.00	1.06	1.44	1.00	1.09	1.00	1.80	1.00	1.00
	400 ~ 499	61	453	-	1.20	1.00	1.00	1.00	1.00	1.00	1.00	1.00	1.00	1.00
	300 ~ 399	114	336	-	6.33	3.75	2.60	2.00	2.25	1.00	1.00	1.00	1.00	1.17
	200 ~ 299	179	239	1.20	1.62	1.00	1.07	1.87	1.00	1.28	1.17	1.00	1.00	1.00
	100 ~ 199	234	140	5.40	4.63	1.33	1.28	1.42	1.25	1.15	1.00	1.00	1.00	2.00
	50 ~ 99	231	70	-	1.50	1.00	1.00	1.00	2.00	1.00	1.00	1.00	1.00	1.00
	50 床 未 満	95	37	1.00	1.00	1.00	1.00	1.00	3.50	1.00	1.00	1.00	1.00	-
	精 神 病 院	46	302	1.00	6.40	-	5.43	-	-	-	1.00	10.70	-	-
	結 核 病 院	7	198	-	-	-	-	-	-	-	-	-	-	-
	県 立 病 院	290	280	3.09	4.65	1.68	1.71	1.35	2.64	1.00	1.41	2.29	1.38	1.18
市 立 病 院	324	302	1.00	1.38	1.00	1.04	1.35	1.20	1.04	1.00	1.00	1.00	1.00	
町 村 (組 合) 病 院	438	125	1.00	1.00	1.00	1.00	1.60	1.80	1.08	1.00	1.00	1.00	1.50	

機器を保有する病院における1病院当り保有台数
一般病院の病床規模・開設者別)

昭和59年9月1日現在

日常生活動作訓練用機器															言語治療用機器		
303 リフタ			304 用便訓練用セット					305 入浴訓練用セット					306 衣服セット		311 テープレコーダ		
(3)移動式リフタ	(4)移動車	(5)その他	(1)ポータブルトイレ	(2)据置式便座	(3)洋式便器用手すり	(4)装笠式尿器	(5)その他	(1)浴槽用手すり	(2)入浴用ブラシ	(3)浴槽内腰かけ	(4)入浴補助機	(5)その他	(1)手指訓練用衣料セット	(2)その他	(1)カセット式	(2)オープンリール式	(3)その他
2	9	8	199	58	87	29	17	64	29	40	14	8	44	8	151	42	7
2	9	8	186	56	87	28	17	64	28	40	14	8	41	8	141	41	7
-	1	-	13	7	12	4	1	8	3	5	3	2	7	-	27	7	-
1	-	2	7	1	7	-	-	7	-	3	-	1	2	1	10	1	-
-	1	2	20	6	12	5	2	12	3	6	3	-	2	2	21	5	-
-	3	1	31	10	21	5	3	11	7	6	2	2	7	-	30	15	2
1	1	2	47	17	19	4	6	14	9	7	5	2	19	5	35	9	3
-	2	-	46	11	10	7	3	8	4	9	-	1	4	-	12	2	2
-	1	1	22	4	6	3	2	4	2	4	1	-	-	-	6	2	-
-	-	-	12	2	-	1	-	-	1	-	-	-	3	-	10	1	-
-	-	-	1	-	-	-	-	-	-	-	-	-	-	-	-	-	-
2	7	5	57	29	29	12	12	20	13	17	8	3	27	5	69	26	5
-	2	1	54	9	32	10	3	27	8	14	5	4	9	3	50	13	2
-	-	2	88	20	26	7	2	17	8	9	1	1	8	-	32	3	-
0	1	1	19	6	8	3	2	6	3	4	1	1	4	1	14	4	1
0	1	1	19	6	9	3	2	6	3	4	1	1	4	1	14	4	1
-	1	-	15	8	14	5	1	9	4	6	4	2	8	-	32	8	-
2	-	3	11	2	11	-	-	11	-	5	-	2	3	2	16	2	-
-	1	2	18	5	11	4	2	11	3	5	3	-	2	2	18	4	-
-	2	1	17	6	12	3	2	6	4	3	1	1	4	-	17	8	1
0	0	0	20	7	8	2	3	6	4	3	2	-	8	2	15	4	0
-	1	-	20	5	4	3	1	3	2	4	-	0	2	-	5	1	1
-	1	1	23	4	6	3	2	4	2	4	1	-	-	-	6	2	-
-	-	-	26	4	-	2	-	-	2	-	-	-	7	-	22	2	-
-	-	-	14	-	-	-	-	-	-	-	-	-	-	-	-	-	-
1	3	2	22	11	12	4	5	8	5	7	3	1	10	2	26	10	2
-	1	0	15	3	10	3	1	8	3	5	2	1	3	1	14	4	1
-	-	0	19	5	6	2	0	4	2	2	0	0	2	-	7	1	-
1.00	2.00	1.13	6.48	1.91	3.05	4.79	3.82	1.61	4.69	1.88	1.36	1.13	1.18	5.63	1.70	1.36	2.71
1.00	2.00	1.13	6.39	1.95	3.05	4.93	3.82	1.61	1.71	1.88	1.36	1.13	1.20	5.63	1.74	1.37	2.71
-	1.00	-	17.92	1.43	1.75	2.50	2.00	1.13	1.33	1.00	1.00	1.00	1.00	-	2.26	1.14	-
1.00	-	1.00	6.00	1.00	2.29	-	-	1.14	-	1.67	-	1.67	1.00	1.00	1.20	1.00	-
-	1.00	1.00	10.55	2.83	6.25	5.20	1.50	1.75	4.33	3.50	1.00	-	1.00	4.50	1.71	1.60	-
-	1.33	1.00	8.03	2.00	2.24	9.00	5.67	2.00	1.14	1.17	1.00	1.00	1.00	-	1.83	1.40	1.50
1.00	2.00	1.00	3.74	1.88	3.74	2.00	2.00	1.71	1.22	1.43	2.00	1.50	1.32	7.00	1.63	1.44	2.00
-	2.50	-	4.72	1.64	2.00	4.71	8.33	1.63	2.50	2.56	-	1.00	1.00	-	1.17	1.50	5.00
-	6.00	1.00	2.77	2.75	2.50	5.33	3.00	1.00	1.00	1.00	1.00	-	-	-	1.83	1.00	-
-	-	-	8.00	1.00	-	1.00	-	-	18.00	-	-	-	1.00	-	3.20	1.00	-
-	-	-	4.00	-	-	-	-	-	-	-	-	-	-	-	-	-	-
1.00	2.29	1.20	5.65	1.67	2.97	3.73	1.75	2.20	1.33	1.17	1.50	1.33	1.33	8.20	2.16	1.48	1.20
-	1.00	1.00	8.39	3.00	3.69	7.50	12.67	1.33	2.88	2.80	1.00	1.00	1.00	1.33	1.62	1.15	6.50
-	-	1.00	5.75	1.85	2.35	3.14	3.00	1.35	1.13	1.20	2.00	1.00	1.00	-	1.09	1.33	-

第2表 医療機器保有病院数、医療機器保有病院数割合、
(機器の名称一種類・病院の種類)

区分	機器の名称	集計対象病院数	平均病床数	言語治療用機器							産婦人科・新生児室に特有の機器			
				312 失語症治療セット				313 ランゲージマスタ			321 胎児心音計			322
				(1)失語症言語訓練セット	(2)標準言語訓練カード	(3)失語症の言語治療	(4)その他	(1)ランゲージマスタ	(2)レシ式カセットレコーダ	(3)その他	(1)胎児心音器	(2)胎児心音記録器	(3)その他	(1)臨床用胎児心電計
医療機器保有病院数	総数	1,052	222	60	96	43	14	66	12	12	86	47	8	34
	一般病院	999	218	59	95	42	13	66	12	12	86	47	8	34
	500床～	85	652	12	20	12	4	16	1	3	9	4	1	6
	400～499	61	453	6	13	4	-	6	1	1	7	9	-	7
	300～399	114	336	9	15	5	-	10	1	1	16	5	1	8
	200～299	179	239	16	21	10	3	14	2	3	14	12	1	9
	100～199	234	140	12	19	8	6	15	6	3	29	13	2	3
	50～99	231	70	4	5	2	-	2	-	-	9	4	3	1
	50床未満	95	37	-	2	1	-	3	1	1	2	-	-	-
	精神病院	46	302	1	1	1	1	-	-	-	-	-	-	-
	結核病院	7	198	-	-	-	-	-	-	-	-	-	-	-
	県立病院	290	280	19	33	20	8	37	10	5	19	7	2	7
	市立病院	324	302	24	40	18	5	22	2	4	33	24	2	20
町村(組合)病院	438	125	17	23	5	1	7	-	3	34	16	4	6	
医療機器保有病院数割合	総数	1,052	222	6	9	4	1	6	1	1	8	4	1	3
	一般病院	999	218	6	10	4	1	7	1	1	9	5	1	3
	500床～	85	652	14	24	14	5	19	1	4	11	5	1	7
	400～499	61	453	10	21	7	-	10	2	2	11	15	-	11
	300～399	114	336	8	13	4	-	9	1	1	14	4	1	7
	200～299	179	239	9	12	6	2	8	1	2	8	7	1	5
	100～199	234	140	5	8	3	3	6	3	0	12	5	0	0
	50～99	231	70	2	2	1	-	1	-	-	4	2	1	0
	50床未満	95	37	-	2	1	-	3	1	1	2	-	-	-
	精神病院	46	302	2	2	2	2	-	-	-	-	-	-	-
	結核病院	7	198	-	-	-	-	-	-	-	-	-	-	-
	県立病院	290	280	7	13	8	3	15	4	2	8	3	1	3
	市立病院	324	302	8	13	6	2	7	1	1	10	8	1	6
町村(組合)病院	438	125	4	5	1	0	2	-	1	8	4	1	1	
1病院当たり保有台数	総数	1,052	222	1.30	6.38	1.02	2.14	1.52	1.17	1.75	1.66	1.60	1.00	1.41
	一般病院	999	218	1.31	6.43	1.02	2.23	1.52	1.17	1.75	1.66	1.60	1.00	1.41
	500床～	85	652	1.25	1.30	1.00	2.25	1.19	1.00	1.67	3.11	1.25	1.00	1.50
	400～499	61	453	1.00	1.00	1.00	-	1.00	1.00	1.00	2.43	1.33	-	1.29
	300～399	114	336	1.22	1.33	1.00	-	1.20	1.00	1.00	1.44	1.40	1.00	1.13
	200～299	179	239	1.56	24.86	1.00	4.33	1.86	1.00	1.33	1.93	2.58	1.00	1.78
	100～199	234	140	1.33	1.21	1.13	1.17	2.00	1.33	3.00	1.24	1.23	1.00	1.33
	50～99	231	70	1.00	1.00	1.00	-	1.50	-	-	1.11	1.00	1.00	1.00
	50床未満	95	37	-	1.00	1.00	-	1.33	1.00	1.00	1.00	-	-	-
	精神病院	46	302	1.00	1.00	1.00	1.00	-	-	-	-	-	-	-
	結核病院	7	198	-	-	-	-	-	-	-	-	-	-	-
	県立病院	290	280	1.83	16.97	1.05	5.67	1.78	1.20	2.20	2.12	2.86	1.00	1.43
	市立病院	324	302	1.13	1.13	1.00	2.20	1.18	1.00	1.50	2.03	1.58	1.00	1.55
町村(組合)病院	438	125	1.00	1.00	1.00	1.00	1.14	-	1.33	1.00	1.06	1.00	1.17	

機器を保有する病院における1病院当り保有台数
一般病院の病床規模・開設者別)

昭和59年9月1日現在

産婦人科、新生児室に特有の機器																
胎児心電計		323 産科用超音波(断層)診断装置					324 胎児心拍数計		325 超音波ドプラ胎児心拍検出装置			326 分娩監視装置				
(2)子宮内胎児心電信号送信器	(3)その他	(1)接触複合走査装置	(2)多葉子水没自動走査装置	(3)高速自動走査装置(電子スキャン)	(4)キヤン(簡易型)高速自動走査装置(電子ス)	(5)その他	(1)分娩監視装置に内蔵	(2)その他	(1)携帯型簡易診断用	(2)標準型	(3)その他	(1)臨床用(自己相関型)分娩監視装置	(2)日母型分娩監視装置	(3)ドプラ方式胎児心電・心音・	(4)超音波分娩監視装置	(5)その他
26	8	121	3	237	51	56	322	39	406	258	33	164	219	157	65	70
26	8	121	3	237	51	56	322	39	406	258	33	164	219	157	65	70
8	-	19	1	30	8	5	54	4	52	39	13	32	22	27	9	7
1	-	14	1	25	6	10	37	4	35	23	3	21	21	23	8	8
4	-	17	-	46	8	4	46	3	66	34	2	25	38	32	15	11
4	4	33	-	59	12	16	77	5	100	54	4	32	51	34	16	20
8	4	25	-	48	10	13	69	15	87	77	8	37	59	29	13	15
1	-	10	1	20	4	6	30	3	53	26	3	16	24	8	3	7
-	-	3	-	9	3	2	9	5	13	5	-	1	4	4	1	2
-	-	-	-	-	-	-	-	-	-	-	-	-	-	-	-	-
-	-	-	-	-	-	-	-	-	-	-	-	-	-	-	-	-
7	2	36	1	50	14	15	61	14	90	51	6	37	32	37	16	19
10	1	45	1	104	23	20	158	7	158	103	18	72	92	80	34	33
9	5	40	1	83	14	21	103	18	158	104	9	55	95	40	15	18
2	1	12	0	23	5	5	31	4	39	25	3	16	21	15	6	7
3	1	12	1	24	5	6	32	4	41	26	3	16	22	16	7	7
9	-	22	1	35	9	6	64	5	61	46	15	38	26	32	11	8
2	-	23	2	41	10	16	61	7	57	38	5	34	34	38	13	13
4	-	15	-	40	7	4	40	3	58	30	2	22	33	28	13	10
2	2	18	-	33	7	9	43	3	56	30	2	18	28	19	9	11
3	2	11	-	20	4	5	29	6	37	32	3	16	25	12	5	6
0	-	4	0	9	2	3	13	1	23	11	1	7	10	3	1	3
-	-	3	-	9	3	2	9	5	14	5	-	1	4	4	1	2
-	-	-	-	-	-	-	-	-	-	-	-	-	-	-	-	-
-	-	-	-	-	-	-	-	-	-	-	-	-	-	-	-	-
3	1	15	0	20	6	6	25	6	37	21	2	15	12	15	7	8
3	0	14	0	33	7	6	50	2	50	33	6	23	28	25	11	10
2	1	9	0	19	4	5	24	4	36	24	2	13	21	9	3	4
1.58	1.00	1.12	1.00	1.28	1.04	1.20	1.71	1.21	1.99	2.02	1.30	1.68	1.37	1.80	1.54	1.31
1.58	1.00	1.12	1.00	1.28	1.04	1.20	1.71	1.21	1.99	2.02	1.30	1.68	1.37	1.80	1.54	1.31
1.50	-	1.21	1.00	2.33	1.25	1.60	2.44	1.00	2.88	3.08	1.08	2.34	1.50	2.85	2.22	2.00
2.00	-	1.07	1.00	1.00	1.00	1.60	1.95	2.00	2.51	2.91	3.00	1.95	1.67	1.52	2.00	1.13
1.50	-	1.18	-	1.24	1.00	1.00	1.70	1.33	2.47	2.65	2.00	1.72	1.26	1.69	1.67	1.45
2.00	1.00	1.00	-	1.17	1.00	1.12	1.77	1.20	2.04	1.92	1.00	1.59	1.82	1.79	1.56	1.50
1.50	1.00	1.04	-	1.02	1.00	1.00	1.25	1.23	1.07	1.22	1.00	1.05	1.03	1.45	1.00	1.27
1.00	-	1.50	1.00	1.20	1.00	1.00	1.23	1.00	1.51	1.46	1.33	1.56	1.00	1.25	1.00	1.00
-	-	1.33	-	1.11	1.00	1.00	1.00	1.20	2.38	1.40	-	2.00	1.25	1.00	3.00	2.00
-	-	-	-	-	-	-	-	-	-	-	-	-	-	-	-	-
-	-	-	-	-	-	-	-	-	-	-	-	-	-	-	-	-
1.86	1.00	1.31	1.00	1.20	1.00	1.40	2.15	1.29	2.46	2.59	1.67	1.92	1.70	2.00	2.25	1.74
1.90	1.00	1.07	1.00	1.50	1.00	1.20	1.91	1.43	2.43	2.61	1.33	2.03	1.58	1.91	1.35	1.21
1.00	1.00	1.03	1.00	1.06	1.00	1.05	1.14	1.12	1.29	1.11	1.00	1.07	1.14	1.40	1.20	1.06

第2表 医療機器保有病院数，医療機器保有病院数割合，
(機器の名称一種類・病院の種類・)

区 分	機 器 の 名 称	集 計 対 象 病 院 数	平 均 病 床 数	産 婦 人 科 ， 新 生 児 室 に 特 有 の 機 器										
				327 陣痛誘発器		328 陣痛計		329 吸引分娩器			330 保育器			
				(1) トーイツーデルA-500	(2) その他	(1) 内・外測陣痛計	(2) その他	(1) 電動キャビネット式 (46×40×85cm)	(2) 電動キャビネット式 (31×85×46cm)	(3) 電動直上式	(4) その他	(1) 閉鎖式保育器	(2) 開放式保育器	(3) その他
医療機器保有病院数	総 数	1,052	222	9	15	98	27	245	85	126	102	491	181	112
	一 般 病 院	999	218	9	15	98	27	245	85	126	102	490	180	111
	500 床 ~	85	652	2	1	20	6	44	8	8	18	70	28	15
	400 ~ 499	61	453	2	3	10	4	25	11	14	12	53	16	7
	300 ~ 399	114	336	2	2	15	3	39	11	17	12	79	32	13
	200 ~ 299	179	239	1	7	24	4	56	25	32	17	122	43	23
	100 ~ 199	234	140	1	2	23	6	54	13	30	25	102	33	26
	50 ~ 99	231	70	1	-	4	4	22	14	21	15	54	21	22
	50 床 未 満	95	37	-	-	2	-	5	3	4	3	10	7	5
	精 神 病 院	46	302	-	-	-	-	-	-	-	-	1	1	1
	結 核 病 院	7	198	-	-	-	-	-	-	-	-	-	-	-
	県 立 病 院	290	280	2	4	20	6	51	21	14	30	106	42	30
市 立 病 院	324	302	3	8	55	11	107	33	50	38	215	78	41	
町 村 (組 合) 病 院	438	125	4	3	23	10	87	31	62	34	170	61	41	
医療機器保有病院数割合	総 数	1,052	222	1	1	9	3	23	8	12	10	47	17	11
	一 般 病 院	999	218	1	2	10	3	25	9	13	10	49	18	11
	500 床 ~	85	652	2	1	24	7	52	9	9	21	82	33	18
	400 ~ 499	61	453	3	5	16	7	41	18	23	20	87	26	11
	300 ~ 399	114	336	2	2	13	3	34	10	15	11	69	28	11
	200 ~ 299	179	239	1	4	13	2	31	14	18	9	68	24	13
	100 ~ 199	234	140	0	0	10	3	23	5	13	11	43	14	11
	50 ~ 99	231	70	0	-	2	2	10	6	9	6	23	9	10
	50 床 未 満	95	37	-	-	2	-	5	3	4	3	11	7	5
	精 神 病 院	46	302	-	-	-	-	-	-	-	-	2	2	2
	結 核 病 院	7	198	-	-	-	-	-	-	-	-	-	-	-
	県 立 病 院	290	280	1	2	8	2	21	9	6	12	43	17	12
市 立 病 院	324	302	1	3	17	3	34	10	16	12	68	25	13	
町 村 (組 合) 病 院	438	125	1	1	5	2	20	7	14	8	39	14	9	
1 病 院 当 り 保 有 台 数	総 数	1,052	222	1.22	1.33	1.72	1.78	1.30	1.16	1.16	1.29	6.42	4.33	2.59
	一 般 病 院	999	218	1.22	1.33	1.72	1.78	1.30	1.16	1.16	1.29	6.38	4.19	2.59
	500 床 ~	85	652	1.50	1.00	1.70	3.17	1.61	1.13	1.25	1.44	11.89	8.46	4.80
	400 ~ 499	61	453	1.00	1.33	1.80	1.75	1.16	1.36	1.29	1.08	8.04	4.81	3.43
	300 ~ 399	114	336	1.50	1.00	2.07	2.00	1.31	1.18	1.47	1.42	6.92	4.44	2.62
	200 ~ 299	179	239	1.00	1.57	1.83	1.00	1.28	1.16	1.12	1.29	6.01	3.56	2.35
	100 ~ 199	234	140	1.00	1.00	1.52	1.33	1.13	1.23	1.03	1.04	3.04	2.79	2.54
	50 ~ 99	231	70	1.00	-	1.25	1.00	1.14	1.00	1.05	1.07	3.09	1.67	1.41
	50 床 未 満	95	37	-	-	1.00	-	1.80	1.00	1.00	4.00	2.90	2.57	1.40
	精 神 病 院	46	302	-	-	-	-	-	-	-	-	2.50	30.00	2.00
	結 核 病 院	7	198	-	-	-	-	-	-	-	-	-	-	-
	県 立 病 院	290	280	1.50	1.75	1.65	2.50	1.49	1.33	1.00	1.57	8.92	7.46	3.59
市 立 病 院	324	302	1.33	1.25	1.95	2.00	1.33	1.18	1.27	1.32	7.63	3.92	2.12	
町 村 (組 合) 病 院	438	125	1.00	1.00	1.26	1.10	1.15	1.03	1.05	1.03	3.22	2.33	2.37	

機器を保有する病院における1病院当り保有台数
一般病院の病床規模・開設者別)

昭和59年9月1日現在

産婦人科，新生児室に特有の機器																	
331 未熟児新生児監視装置						332 新生児蘇生器				333 新生児集中看護用幅射体温管理システム				334	335 毛細管式黄疸計		
(1) 心電心拍数呼吸計 (デジタル表示)	(2) 瞬時心拍数・呼吸等監視装置	(3) 経皮pO ₂ 計	(4) 経皮ガス測定質量分析計 (アダプタ付)	(5) 超音波ドブラ血圧計	(6) その他	(1) ポータブル型	(2) 可搬型	(3) ベッド型	(4) その他	(1) 新生児処置台	(2) 新生児ウォーム	(3) 天井設置式新生児ウォーム	(4) その他	(1) 新生児集中治療監視装置	(1) 交流電源式(335×255×155mm)	(2) 交流電源式(300×288×265mm)	(3) 交流電源式(300×250×230mm)
236	123	195	60	57	30	203	216	82	61	145	258	47	19	68	83	34	24
235	123	194	60	57	30	203	216	82	61	144	258	47	19	67	83	34	24
48	26	54	17	20	7	34	42	11	7	27	60	10	11	17	15	11	3
32	20	28	9	9	5	13	29	7	3	24	33	6	1	13	8	7	3
50	22	47	14	14	3	29	39	17	8	28	42	9	2	15	8	-	5
63	31	44	15	8	8	54	42	19	14	32	70	12	2	11	27	7	5
32	20	18	5	4	5	51	34	15	20	21	33	10	3	8	13	4	5
8	4	3	-	2	2	21	25	9	8	12	19	-	-	3	11	4	1
2	-	-	-	-	-	1	5	4	1	-	1	-	-	-	1	1	2
1	-	1	-	-	-	-	-	-	-	1	-	-	-	1	-	-	-
-	-	-	-	-	-	-	-	-	-	-	-	-	-	-	-	-	-
60	29	55	16	20	14	55	51	20	15	42	65	14	2	29	24	8	7
135	65	112	31	30	11	67	102	32	24	74	127	22	16	29	30	17	14
41	29	28	13	7	5	81	63	30	22	29	66	11	1	10	29	9	3
22	12	19	6	5	3	19	21	8	6	14	25	4	2	6	8	3	2
24	12	19	6	6	3	20	22	8	6	14	26	5	2	7	8	3	2
56	31	64	20	24	8	40	49	13	8	32	71	12	13	20	18	13	4
52	33	46	15	15	8	21	48	11	5	39	54	10	2	21	13	11	5
44	19	41	12	12	3	25	34	15	7	25	37	8	2	13	7	-	4
35	17	25	8	4	4	30	23	11	8	18	39	7	1	6	15	4	3
14	8	8	2	2	2	22	14	6	8	8	14	4	0	3	5	2	2
3	2	1	-	1	1	9	11	4	3	5	8	-	-	1	5	2	0
2	-	-	-	-	-	1	5	4	1	-	1	-	-	-	1	1	2
2	-	2	-	-	-	-	-	-	-	2	-	-	-	2	-	-	-
-	-	-	-	-	-	-	-	-	-	-	-	-	-	-	-	-	-
25	12	22	7	8	6	22	21	8	6	17	26	6	1	11	10	3	3
42	20	35	10	9	3	21	32	9	8	23	40	7	5	9	9	5	4
9	7	6	3	2	1	19	14	7	5	7	15	3	0	2	7	2	1
2.56	2.29	1.65	1.52	1.68	1.37	1.34	1.37	1.21	1.51	1.70	1.48	1.30	1.00	1.35	1.11	1.09	1.17
2.49	2.29	1.64	1.52	1.68	1.37	1.34	1.37	1.21	1.51	1.70	1.48	1.30	1.00	1.33	1.11	1.09	1.17
4.52	3.85	2.07	1.18	1.30	1.71	1.71	1.64	2.55	3.71	1.85	1.97	1.30	1.00	1.35	1.13	1.27	1.00
1.94	1.70	1.50	1.11	1.11	1.00	2.62	1.55	1.14	1.67	1.50	1.48	1.33	1.00	1.23	1.25	1.00	1.00
1.54	1.55	1.15	1.36	1.29	1.67	1.69	1.41	1.35	1.25	1.68	1.43	1.11	1.00	1.20	1.00	-	1.00
2.11	1.81	1.45	1.40	1.62	1.50	1.17	1.31	1.10	1.36	2.25	1.31	1.25	1.00	1.54	1.15	1.00	1.00
2.00	2.35	2.06	4.26	6.00	1.00	1.08	1.21	1.00	1.15	1.14	1.82	1.50	1.00	1.13	1.00	1.00	1.80
4.00	2.75	3.33	-	2.50	1.00	1.05	1.04	1.00	1.00	1.08	1.21	-	-	2.00	1.09	1.00	1.00
1.00	-	-	-	-	-	1.00	1.00	1.00	1.00	-	1.00	-	-	-	1.00	1.00	1.00
18.00	-	2.00	-	-	-	-	-	-	-	1.00	-	-	-	1.00	-	-	-
-	-	-	-	-	-	-	-	-	-	-	-	-	-	-	-	-	-
3.18	3.28	1.85	2.38	2.50	1.36	1.35	1.18	1.30	1.47	2.34	1.74	1.64	1.00	1.46	1.21	1.13	1.57
2.42	2.31	1.60	1.13	1.27	1.45	1.78	1.56	1.60	1.88	1.53	1.51	1.14	1.00	1.28	1.10	1.12	1.00
2.08	1.28	1.43	1.38	1.14	1.20	1.07	1.19	1.17	1.14	1.24	1.17	1.18	1.00	1.10	1.03	1.00	1.00

第2表 医療機器保有病院数，医療機器保有病院数割合，
(機器の名称・種類・病院の種類・)

区 分	機 器 の 名 称	集 計 対 象 病 院 数	平 均 病 床 数	産婦人科，新生児室に特有の機器														
				335					336 腹腔鏡，骨盤腔鏡					337 子宮鏡				338
				(4)そ の 他	(1)性 処 置 具 付 腹 腔 鏡 セ ット (1孔式、硬)	(2)ク ル ド ス コ ー プ ・ セ ット	(3)光 源 装 置 (高 輝 度)	(4)キ セ ノ ン 光 源 装 置	(5)そ の 他	(1)ヒ ス テ ロ ス コ ー プ セ ット	(2)高 輝 度 光 源 装 置	(3) 高 輝 度 光 源 装 置 (キ セ ノ ン タ イ プ)	(4)そ の 他	(1)双 眼 コ ル ポ ス コ ー プ (国 産)				
医療機器保有病院数	総 数	1,052	222	141	135	28	67	34	15	180	33	22	25	346				
	一 般 病 院	999	218	141	135	28	67	34	15	180	33	22	25	346				
	500 床 ～	85	652	19	29	13	15	8	2	42	13	6	2	36				
	400 ～ 499	61	453	19	14	2	10	6	2	24	5	6	2	39				
	300 ～ 399	114	336	27	27	5	13	6	2	35	1	6	5	61				
	200 ～ 299	179	239	34	43	5	20	9	3	40	12	3	4	87				
	100 ～ 199	234	140	35	15	3	8	3	4	26	-	-	7	81				
	50 ～ 99	231	70	7	5	-	-	2	1	5	1	1	5	35				
	50 床 未 満	95	37	-	2	-	1	-	1	8	1	-	-	7				
	精 神 病 院	46	302	-	-	-	-	-	-	-	-	-	-	-				
	結 核 病 院	7	198	-	-	-	-	-	-	-	-	-	-	-				
	県 立 病 院	290	280	30	39	13	14	12	7	47	12	8	1	78				
市 立 病 院	324	302	64	65	11	38	13	4	89	18	12	13	140					
町 村 (組 合) 病 院	438	125	47	31	4	15	9	4	44	3	2	11	128					
医療機器保有病院数割合	総 数	1,052	222	13	13	3	6	3	1	17	3	2	2	33				
	一 般 病 院	999	218	14	14	3	7	3	2	18	3	2	3	35				
	500 床 ～	85	652	22	34	15	18	9	2	49	15	7	2	42				
	400 ～ 499	61	453	31	23	3	16	10	3	39	8	10	3	64				
	300 ～ 399	114	336	24	24	4	11	5	2	31	1	5	4	54				
	200 ～ 299	179	239	19	24	3	11	5	2	22	7	2	2	49				
	100 ～ 199	234	140	15	6	0	3	0	2	11	-	-	3	34				
	50 ～ 99	231	70	3	2	-	-	1	0	2	0	0	2	15				
	50 床 未 満	95	37	-	2	-	1	-	1	8	1	-	-	7				
	精 神 病 院	46	302	-	-	-	-	-	-	-	-	-	-	-				
	結 核 病 院	7	198	-	-	-	-	-	-	-	-	-	-	-				
	県 立 病 院	290	280	12	16	5	6	5	3	19	5	3	0	32				
市 立 病 院	324	302	20	20	3	11	4	1	28	6	4	4	44					
町 村 (組 合) 病 院	438	125	11	7	1	3	2	1	10	1	0	3	29					
1 病院 当り 保有 台数 機器を保有する病院における	総 数	1,052	222	1.12	1.14	1.00	1.09	1.32	1.13	1.14	1.06	1.00	4.28	1.09				
	一 般 病 院	999	218	1.12	1.14	1.00	1.09	1.32	1.13	1.14	1.06	1.00	4.28	1.09				
	500 床 ～	85	652	1.47	1.21	1.00	1.27	1.50	1.00	1.21	1.08	1.00	1.00	1.42				
	400 ～ 499	61	453	1.11	1.21	1.00	1.10	1.50	1.00	1.13	1.00	1.00	1.00	1.03				
	300 ～ 399	114	336	1.11	1.19	1.00	1.00	1.00	1.00	1.09	1.00	1.00	1.20	1.07				
	200 ～ 299	179	239	1.06	1.12	1.00	1.05	1.11	1.67	1.10	1.08	1.00	1.25	1.09				
	100 ～ 199	234	140	1.00	1.00	1.00	1.00	2.00	1.00	1.12	-	-	9.29	1.04				
	50 ～ 99	231	70	1.00	1.00	-	-	1.00	1.00	1.20	1.00	1.00	3.40	1.03				
	50 床 未 満	95	37	-	1.00	-	1.00	-	1.00	1.25	1.00	-	-	1.00				
	精 神 病 院	46	302	-	-	-	-	-	-	-	-	-	-	-				
	結 核 病 院	7	198	-	-	-	-	-	-	-	-	-	-	-				
	県 立 病 院	290	280	1.20	1.05	1.00	1.57	1.42	1.29	1.13	1.00	1.00	1.00	1.24				
市 立 病 院	324	302	1.17	1.18	1.00	1.08	1.15	1.00	1.16	1.11	1.00	1.92	1.08					
町 村 (組 合) 病 院	438	125	1.02	1.16	1.00	1.00	1.44	1.00	1.11	1.00	1.00	7.36	1.02					

機器を保有する病院における1病院当り保有台数
一般病院の病床規模・開設者別)

昭和59年9月1日現在

コルポスコ プ		泌尿器科に特有の機器															
		341 異物用および碎石用膀胱鏡					342 検査用膀胱鏡			343 手術用膀胱鏡			344 バンエ ンド スコープ		345 切除鏡		
(2) 双 眼 コ ル ポ ス コ ー プ	(3) そ の 他	(1) ヤ ン グ 氏 異 物 用 膀 胱 鏡	(2) 亀 田 氏 碎 石 用 膀 胱 鏡	(3) リ ャ ー ル 氏 碎 石 用 膀 胱 鏡	(4) キ ョ ン 氏 碎 石 器	(5) そ の 他	(1) ニ ツ ツ エ 氏 検 査 用 膀 胱 鏡	(2) パ ー ガ ー 氏 洗 浄 用 膀 胱 鏡	(3) そ の 他	(1) パ ー ガ ー 氏 手 術 用 膀 胱 鏡	(2) 膀 胱 内 手 術 器 械 一 式	(3) そ の 他	(1) ス コ ー プ マ ッ カ ー シ ー 氏 バ ン エ ン ド	(2) そ の 他	(1) イ グ レ シ ア ス 切 除 鏡	(2) ス ト ル ツ 切 除 鏡	(3) そ の 他
58	80	239	116	74	61	76	230	222	190	178	97	51	110	95	107	156	59
58	80	239	116	74	61	75	229	221	189	177	97	51	110	95	107	156	59
27	14	49	48	26	20	20	45	53	37	51	28	11	38	24	30	48	25
5	10	48	20	11	6	9	32	33	22	32	16	12	20	14	19	29	12
5	18	67	24	22	20	15	37	43	27	39	31	11	20	19	29	38	7
12	19	57	17	12	10	20	48	40	45	35	16	11	24	28	25	30	13
4	8	14	6	3	4	9	35	30	35	13	6	4	6	7	1	8	2
4	10	4	1	-	1	1	25	19	18	7	-	2	2	3	3	3	-
1	1	-	-	-	-	1	7	3	5	-	-	-	-	-	-	-	-
-	-	-	-	-	-	1	1	1	1	1	-	-	-	-	-	-	-
-	-	-	-	-	-	-	-	-	-	-	-	-	-	-	-	-	-
14	26	70	29	25	20	20	60	54	49	51	31	15	38	23	31	41	23
36	34	128	72	44	32	41	107	115	80	96	55	29	60	56	65	94	29
8	20	41	15	5	9	15	63	53	61	31	11	7	12	16	11	21	7
6	8	23	11	7	6	7	22	21	18	17	9	5	10	9	10	15	6
6	8	24	12	7	6	8	23	22	19	18	10	5	11	10	11	16	6
32	16	58	56	31	24	24	53	62	44	60	33	13	45	28	35	56	29
8	16	79	33	18	10	15	52	54	36	52	26	20	33	23	31	48	20
4	16	59	21	19	18	13	32	38	24	34	27	10	18	17	25	33	6
7	11	32	9	7	6	11	27	22	25	20	9	6	13	16	14	17	7
2	3	6	3	0	2	4	15	13	15	5	3	2	3	3	0	3	0
2	4	2	0	-	0	0	11	8	8	3	-	1	1	1	1	1	-
1	1	-	-	-	-	1	7	3	5	-	-	-	-	-	-	-	-
-	-	-	-	-	-	2	2	2	2	2	-	-	-	-	-	-	-
-	-	-	-	-	-	-	-	-	-	-	-	-	-	-	-	-	-
6	11	28	12	10	8	8	24	22	20	20	13	6	15	9	13	17	9
11	11	40	23	14	10	13	34	36	25	30	17	9	19	17	20	30	9
2	5	9	3	1	2	3	14	12	14	7	3	2	3	3	3	5	2
1.22	1.15	1.26	1.19	1.01	1.05	1.18	2.32	2.17	1.88	1.47	1.21	1.51	1.37	1.67	1.18	1.32	2.86
1.22	1.15	1.26	1.19	1.01	1.05	1.19	2.31	2.16	1.89	1.46	1.21	1.51	1.37	1.67	1.18	1.32	2.86
1.41	1.14	1.43	1.33	1.04	1.10	1.30	3.40	2.91	2.65	1.69	1.21	2.36	1.24	2.54	1.27	1.65	1.16
1.00	1.20	1.21	1.10	1.00	1.00	1.11	2.88	1.97	2.45	1.47	1.19	1.83	1.70	1.57	1.11	1.28	1.17
1.20	1.17	1.25	1.04	1.00	1.00	1.33	2.70	2.09	2.44	1.46	1.23	1.00	1.50	1.79	1.21	1.11	1.43
1.08	1.26	1.21	1.12	1.00	1.10	1.10	2.21	1.95	1.53	1.23	1.19	1.00	1.29	1.00	1.12	1.20	1.15
1.00	1.00	1.14	1.00	1.00	1.00	1.00	1.11	1.10	1.34	1.38	1.17	1.25	1.17	1.29	1.00	1.13	1.00
1.00	1.00	1.00	1.00	-	1.00	1.00	1.28	1.05	1.00	1.00	-	1.00	1.00	1.00	1.00	1.00	-
1.00	1.00	-	-	-	-	1.00	1.14	1.00	1.00	-	-	-	-	-	-	-	-
-	-	-	-	-	-	1.00	4.00	4.00	1.00	4.00	-	-	-	-	-	-	-
-	-	-	-	-	-	-	-	-	-	-	-	-	-	-	-	-	-
1.14	1.27	1.34	1.17	1.04	1.05	1.21	2.97	2.32	2.48	1.64	1.23	1.67	1.34	2.22	1.16	1.27	1.26
1.31	1.15	1.27	1.24	1.00	1.06	1.24	2.56	2.10	1.98	1.44	1.22	1.52	1.45	1.64	1.18	1.38	1.07
1.00	1.00	1.07	1.00	1.00	1.00	1.00	1.29	1.43	1.31	1.23	1.09	1.14	1.08	1.36	1.18	1.14	1.43

第2表 医療機器保有病院数，医療機器保有病院数割合，
(機器の名称・種類・病院の種類・)

区 分	機 器 の 名 称	集 計 対 象 病 院 数	平 均 病 床 数	泌 尿 器 科 に 特 有 の 機 器										
				346 写 真 撮 影 用 勝 胱 鏡			347 供 電 鏡		348 内 視 鏡 用 光 源			349 尿 道 造 影 剤 自 動 注 入 器		350
				(1) メラ、勝胱鏡(ランプ式)一式(光源本体、カ)	(2) ファイバ式一式	(3) その他	(1) ファイバ式供電鏡	(2) その他	(1) 変圧器	(2) ファイバオプティク用光源	(3) その他	(1) 本体など一式	(2) その他	(1) (23本組)キヨノン氏尿道ブジ
医療機器保有病院数	総 数	1,052	222	97	99	20	107	23	138	265	91	63	16	240
	一 般 病 院	999	218	97	99	20	107	23	136	263	89	63	16	239
	500 床 ~	85	652	31	26	8	35	7	36	52	15	21	3	57
	400 ~ 499	61	453	16	17	2	16	4	18	43	11	13	1	35
	300 ~ 399	114	336	20	24	5	23	5	20	52	12	15	5	47
	200 ~ 299	179	239	25	21	2	20	5	24	60	27	11	5	53
	100 ~ 199	234	140	5	7	2	9	1	21	33	18	3	1	34
	50 ~ 99	231	70	-	4	1	4	1	14	18	6	-	1	13
	50 床 未 満	95	37	-	-	-	-	-	3	5	-	-	-	-
	精 神 病 院	46	302	-	-	-	-	-	2	1	2	-	-	1
	結 核 病 院	7	198	-	-	-	-	-	-	1	-	-	-	-
県 立 病 院	290	280	29	26	13	41	8	34	69	32	18	3	59	
市 立 病 院	324	302	55	59	4	56	12	69	129	42	37	10	127	
町 村 (組 合) 病 院	438	125	13	14	3	10	3	35	67	17	8	3	54	
医療機器保有病院数割合	総 数	1,052	222	9	9	2	10	2	13	25	9	6	2	23
	一 般 病 院	999	218	10	10	2	11	2	14	27	9	6	2	24
	500 床 ~	85	652	36	31	9	41	8	42	61	18	25	4	67
	400 ~ 499	61	453	26	28	3	26	7	30	70	18	21	2	57
	300 ~ 399	114	336	18	21	4	20	4	18	46	11	13	4	41
	200 ~ 299	179	239	14	12	1	11	3	13	34	15	6	3	30
	100 ~ 199	234	140	2	3	0	4	0	9	14	8	0	0	14
	50 ~ 99	231	70	-	2	0	2	0	6	8	3	-	0	6
	50 床 未 満	95	37	-	-	-	-	-	3	5	-	-	-	-
	精 神 病 院	46	302	-	-	-	-	-	4	2	4	-	-	2
	結 核 病 院	7	198	-	-	-	-	-	-	14	-	-	-	-
県 立 病 院	290	280	12	11	5	17	3	13	27	12	7	1	24	
市 立 病 院	324	302	17	19	1	18	4	22	41	13	12	3	40	
町 村 (組 合) 病 院	438	125	3	3	1	2	1	8	15	4	2	1	12	
1. 病院当り保有台数 機器を保有する病院における	総 数	1,052	222	1.06	1.03	1.10	1.08	1.09	1.24	1.65	1.51	1.17	1.06	1.42
	一 般 病 院	999	218	1.06	1.03	1.10	1.08	1.09	1.24	1.61	1.52	1.17	1.06	1.42
	500 床 ~	85	652	1.00	1.12	1.25	1.14	1.00	1.47	2.60	2.27	1.48	1.00	2.02
	400 ~ 499	61	453	1.00	1.00	1.00	1.06	1.25	1.22	1.33	1.73	1.00	1.00	1.37
	300 ~ 399	114	336	1.10	1.00	1.00	1.00	1.20	1.25	1.65	1.58	1.07	1.20	1.36
	200 ~ 299	179	239	1.16	1.00	1.00	1.10	1.00	1.25	1.32	1.30	1.00	1.00	1.21
	100 ~ 199	234	140	1.00	1.00	1.00	1.00	1.00	1.05	1.55	1.28	1.00	1.00	1.09
	50 ~ 99	231	70	-	1.00	1.00	1.25	1.00	1.07	1.50	1.17	-	1.00	1.08
	50 床 未 満	95	37	-	-	-	-	-	1.00	1.00	-	-	-	-
	精 神 病 院	46	302	-	-	-	-	-	1.00	2.00	1.00	-	-	1.00
	結 核 病 院	7	198	-	-	-	-	-	-	1.00	-	-	-	-
県 立 病 院	290	280	1.03	1.04	1.08	1.15	1.13	1.38	1.78	1.57	1.44	1.00	1.41	
市 立 病 院	324	302	1.02	1.03	1.28	1.05	1.08	1.26	1.79	1.64	1.05	1.00	1.50	
町 村 (組 合) 病 院	438	125	1.31	1.00	1.00	1.00	1.00	1.09	1.24	1.12	1.13	1.33	1.26	

機器を保有する病院における1病院当り保有台数
一般病院の病床規模・開設者別)

昭和59年9月1日現在

泌尿器科に特有の機器

尿道ブジー			351 泌尿器科テーブル			352 経直腸式超音波診断装置			353 経尿道的前立腺凍結装置				354 膀胱内圧計				355
(2)ル フォ ル氏 尿道 ブジー (13本 組)	(3)本 組)と 誘導 ブジー (10本 組)	(4)そ の 他	(1)電 動式 テー ブル	(2)X 線管 球保 持可 能の もの	(3)そ の 他	(1)観 測装 置本 体	(2)ラ ジアル スキ ャナ	(3)そ の 他	(1)本 体	(2)凍 結子	(3)ポ ンベ	(4)そ の 他	(1)ス トレン ゲージ 方式	(2)水 銀柱 方式 (ルイス ACMI)	(3)ガス 方式 (モコン ・メリ ル)	(4)そ の 他	(1)ス トレン ゲージ 式装 置
180	162	142	152	63	52	45	37	20	65	66	56	10	67	95	47	69	53
177	162	140	152	63	52	45	37	20	65	66	56	10	66	95	47	69	53
35	47	21	42	20	14	17	11	5	25	26	22	2	15	33	13	26	21
26	23	14	29	13	9	7	6	4	14	13	10	2	12	19	8	8	10
27	28	27	31	13	9	11	13	4	15	15	13	1	19	19	12	15	10
34	33	37	35	13	14	8	6	7	8	7	7	2	17	18	10	15	9
22	17	24	11	3	2	1	1	-	3	4	3	2	2	5	3	5	1
31	9	11	4	1	4	1	-	-	-	1	1	1	1	1	1	-	2
2	5	6	-	-	-	-	-	-	-	-	-	-	-	-	-	-	-
3	-	2	-	-	-	-	-	-	-	-	-	-	1	-	-	-	-
-	-	-	-	-	-	-	-	-	-	-	-	-	-	-	-	-	-
45	49	23	38	14	12	10	9	6	18	18	16	1	24	25	14	24	15
83	81	65	88	42	29	30	24	13	39	37	32	5	38	56	30	35	32
52	32	54	26	7	11	5	4	1	8	11	8	4	5	14	3	10	6
17	15	13	14	6	5	4	4	2	6	6	5	1	6	9	4	7	5
18	16	14	15	6	5	5	4	2	7	7	6	1	7	10	5	7	5
41	55	25	49	24	16	20	13	6	29	31	26	2	18	39	15	31	25
43	38	23	48	21	15	11	10	7	23	21	16	3	20	31	13	13	16
24	25	24	27	11	8	10	11	4	13	13	11	1	17	17	11	13	9
19	18	21	20	7	8	4	3	4	4	4	4	1	9	10	6	8	5
9	7	10	5	0	0	0	0	-	0	2	0	0	0	2	0	2	0
13	4	5	2	0	2	0	-	-	0	0	0	0	0	0	0	-	1
2	5	6	-	-	-	-	-	-	-	-	-	-	-	-	-	-	-
7	-	4	-	-	-	-	-	-	-	-	-	-	2	-	-	-	-
-	-	-	-	-	-	-	-	-	-	-	-	-	-	-	-	-	-
17	20	9	15	6	5	4	4	2	7	7	7	0	9	10	6	10	6
26	25	20	28	13	9	9	8	4	12	12	10	2	12	18	9	11	10
12	7	12	6	2	3	1	1	0	2	3	2	1	1	3	1	2	1
1.21	1.14	1.61	1.17	1.10	1.08	1.02	1.05	1.10	1.02	1.12	1.03	1.10	1.04	1.11	1.09	1.03	1.06
1.22	1.14	1.61	1.17	1.10	1.08	1.02	1.05	1.10	1.02	1.12	1.03	1.10	1.05	1.11	1.09	1.03	1.06
1.74	1.00	1.67	1.50	1.20	1.07	1.00	1.09	1.00	1.04	1.15	1.09	1.00	1.00	1.24	1.31	1.00	1.14
1.27	1.09	1.21	1.03	1.00	1.22	1.00	1.00	1.00	1.00	1.08	1.00	1.50	1.00	1.05	1.00	1.13	1.00
1.15	1.04	1.26	1.00	1.08	1.00	1.09	1.08	1.50	1.00	1.07	1.00	1.00	1.05	1.05	1.00	1.00	1.00
1.03	1.24	1.59	1.03	1.00	1.07	1.00	1.00	1.00	1.00	1.00	1.00	1.00	1.12	1.00	1.00	1.00	1.00
1.00	1.00	2.54	1.00	1.00	1.00	1.00	1.00	-	1.00	1.00	1.00	1.00	1.00	1.00	1.00	1.20	1.00
1.03	1.11	1.27	1.75	2.00	1.00	1.00	-	-	-	1.00	1.00	1.00	1.00	1.00	1.00	-	1.00
1.00	1.60	1.00	-	-	-	-	-	-	-	-	-	-	-	-	-	-	-
1.00	-	1.00	-	-	-	-	-	-	-	-	-	-	1.00	-	-	-	-
-	-	-	-	-	-	-	-	-	-	-	-	-	-	-	-	-	-
1.29	1.02	1.81	1.37	1.14	1.08	1.00	1.11	1.00	1.00	1.11	1.06	1.00	1.04	1.12	1.14	1.04	1.00
1.30	1.20	1.35	1.13	1.10	1.10	1.03	1.04	1.15	1.03	1.11	1.03	1.00	1.05	1.13	1.07	1.00	1.09
1.04	1.16	1.85	1.04	1.00	1.00	1.00	1.00	1.00	1.00	1.00	1.00	1.00	1.00	1.00	1.00	1.10	1.00

第2表 医療機器保有病院数、医療機器保有病院数割合、
(機器の名称・種類・病院の種類・)

区分	機器の名称	集計対象病院数	平均病床数	泌尿器科に特有の機器										角膜曲計	
				355尿流量計		356泌尿器科その他							361		
				(2)回転円盤式(DISA)	(3)その他	(1)小児用膀胱鏡(検査)	(2)小児用尿道鏡(検査・手術)	(3)経皮的腎盂鏡(検査・手術)	(4)超音波結石破砕器(手術)	(5)電気水圧衝撃波発生装置	(6)体重計ベッド人工腎	(7)その他	(1)ジャバルシェンツ型	(2)サクリフ型	
医療機器保有病院数	総数	1,052	222	47	24	203	78	14	8	-	25	30	46	58	
	一般病院	999	218	47	24	202	78	14	8	-	25	29	45	58	
	500床～	85	652	17	2	61	27	6	2	-	4	8	12	21	
	400～499	61	453	6	3	41	10	4	3	-	9	7	8	5	
	300～399	114	336	12	6	44	18	3	1	-	8	7	7	11	
	200～299	179	239	10	8	41	20	1	2	-	4	6	6	13	
	100～199	234	140	2	2	11	3	-	-	-	-	1	9	8	
	50～99	231	70	-	3	4	-	-	-	-	-	-	2	-	
	50床未満	95	37	-	-	-	-	-	-	-	-	-	1	-	
	精神病院	46	302	-	-	1	-	-	-	-	-	1	1	-	
	結核病院	7	198	-	-	-	-	-	-	-	-	-	-	-	
	県立病院	290	280	16	11	59	16	6	3	-	9	9	16	18	
市立病院	324	302	22	11	120	55	8	4	-	15	18	18	29		
町村(組合)病院	438	125	9	2	24	7	-	1	-	1	3	12	11		
医療機器保有病院数割合	総数	1,052	222	4	2	19	7	1	1	-	2	3	4	6	
	一般病院	999	218	5	2	20	8	1	1	-	3	3	5	6	
	500床～	85	652	20	2	72	32	1	2	-	5	9	14	25	
	400～499	61	453	10	5	67	16	7	5	-	15	11	13	8	
	300～399	114	336	11	5	39	16	3	1	-	7	6	6	10	
	200～299	179	239	6	4	23	11	1	1	-	2	3	3	7	
	100～199	234	140	0	0	5	0	-	-	-	-	0	4	3	
	50～99	231	70	-	1	2	-	-	-	-	-	-	1	-	
	50床未満	95	37	-	-	-	-	-	-	-	-	-	1	-	
	精神病院	46	302	-	-	2	-	-	-	-	-	2	2	-	
	結核病院	7	198	-	-	-	-	-	-	-	-	-	-	-	
	県立病院	290	280	7	4	24	8	2	1	-	4	3	6	7	
市立病院	324	302	7	3	38	19	3	1	-	5	6	6	9		
町村(組合)病院	438	125	2	0	6	2	-	0	-	0	1	3	3		
1病院当り保有台数	総数	1,052	222	1.02	1.21	1.27	1.27	1.00	1.00	-	1.92	1.60	1.54	1.07	
	一般病院	999	218	1.02	1.21	1.27	1.27	1.00	1.00	-	1.92	1.62	1.56	1.07	
	500床～	85	652	1.06	1.00	1.54	1.11	5.00	1.00	-	3.50	1.50	3.08	1.14	
	400～499	61	453	1.00	1.00	1.10	1.00	1.00	1.00	-	2.00	2.57	1.00	1.00	
	300～399	114	336	1.00	1.00	1.20	1.22	1.00	1.00	-	1.38	1.29	1.00	1.00	
	200～299	179	239	1.00	1.25	1.15	1.20	1.00	1.00	-	1.25	1.17	1.00	1.08	
	100～199	234	140	1.00	1.00	1.27	1.00	-	-	-	-	1.00	1.00	1.00	
	50～99	231	70	-	2.00	1.00	-	-	-	-	-	-	1.00	-	
	50床未満	95	37	-	-	-	-	-	-	-	-	-	1.00	-	
	精神病院	46	302	-	-	1.00	-	-	-	-	-	1.00	1.00	-	
	結核病院	7	198	-	-	-	-	-	-	-	-	-	-	-	
	県立病院	290	280	1.00	1.27	1.28	1.16	1.00	1.00	-	2.22	1.88	1.00	1.00	
市立病院	324	302	1.05	1.18	1.29	1.12	1.00	1.00	-	1.80	1.44	2.39	1.14		
町村(組合)病院	438	125	1.00	1.00	1.17	1.11	-	1.00	-	1.00	2.00	1.00	1.00		

機器を保有する病院における1病院当り保有台数
一般病院の病床規模・開設者別)

昭和59年9月1日現在

眼科に特有の機器(検査用)

361 角膜曲率計			362 眼圧計					363 眼底カメラ					364 検影器			365 大弱視鏡	
(3)ハーティンガー型	(4)マン型 (ヘルムホルツまたはリット)	(5)その他	(1)圧入式(シェッツ)	(2)手持圧平式(パーキンス)	(3)圧平式(ゴールドマン)	(4)電気眼圧計	(5)その他	(1)手持型眼底カメラ	(2)標準型眼底カメラ	(3)広角眼底カメラ	(4)蛍光眼底撮影用	(5)その他	(1)反射鏡型検眼鏡	(2)電気検影器(線状)	(3)その他	(1)標準型	(2)その他
7	27	165	373	120	268	194	89	181	369	127	262	57	168	211	25	179	17
7	27	165	369	119	268	194	87	175	358	127	259	56	168	210	25	179	17
2	13	22	67	24	58	37	14	37	46	26	57	6	33	46	3	50	3
1	2	26	42	13	36	31	13	17	27	18	37	11	16	33	2	29	1
1	4	43	72	23	62	48	12	23	43	39	51	8	34	44	5	43	3
-	4	51	89	31	56	53	20	35	65	20	67	8	46	47	5	39	8
1	4	18	70	17	41	22	16	23	75	14	38	14	27	34	9	14	2
1	-	4	20	8	13	3	10	33	76	8	5	8	9	4	1	3	-
1	-	1	9	3	2	-	2	7	26	2	4	1	3	2	-	1	-
-	-	-	4	1	-	-	1	4	10	-	2	1	-	1	-	-	-
-	-	-	-	-	-	-	1	2	1	-	1	-	-	-	-	-	-
5	6	36	101	43	63	62	24	55	89	27	68	20	30	55	7	56	5
-	16	89	170	49	136	96	38	70	127	68	126	21	79	107	7	95	8
2	5	40	102	28	69	36	27	56	153	32	68	16	59	49	11	28	4
1	3	16	35	11	25	18	8	17	35	12	25	5	16	20	2	17	2
1	3	17	37	12	27	19	9	18	36	13	26	6	17	21	2	18	2
5	15	26	44	28	68	44	16	44	54	31	67	7	39	48	4	59	4
2	3	43	69	21	59	51	21	28	44	30	61	18	26	54	3	48	2
1	4	38	63	20	54	42	11	20	38	34	45	7	30	39	4	38	3
-	2	28	50	17	31	30	11	20	36	11	37	4	26	26	3	22	4
0	2	8	30	7	17	9	7	10	32	6	16	6	11	14	4	6	0
0	-	2	9	3	6	1	4	14	33	3	2	3	4	2	0	1	-
1	-	1	9	3	2	-	2	7	27	2	4	1	3	2	-	1	-
-	-	-	9	2	-	-	2	9	22	-	4	2	-	2	-	-	-
-	-	-	-	-	-	-	14	29	14	-	14	-	-	-	-	-	-
2	2	15	39	17	26	25	9	22	33	11	26	8	12	22	3	23	2
-	5	28	53	15	43	30	12	21	39	21	40	7	25	34	2	30	3
0	1	9	23	6	16	8	6	13	35	8	16	4	14	11	3	6	1
1.00	1.15	1.05	1.80	1.16	1.45	1.10	1.13	1.09	1.07	1.06	1.06	1.21	1.60	1.61	1.16	1.19	1.00
1.00	1.15	1.05	1.80	1.16	1.45	1.10	1.77	1.10	1.07	1.06	1.06	1.21	1.60	1.61	1.16	1.19	1.00
1.00	1.31	1.14	3.28	1.29	2.33	1.46	1.00	1.05	1.15	1.08	1.14	2.17	2.58	2.65	2.00	1.44	1.00
1.00	1.00	1.04	1.88	1.23	1.53	1.03	1.54	1.06	1.07	1.06	1.05	1.18	1.69	1.45	1.00	1.03	1.00
1.00	1.00	1.09	1.63	1.04	1.27	1.02	1.08	1.00	1.12	1.05	1.08	1.25	1.71	1.50	1.20	1.12	1.00
-	1.00	1.02	1.34	1.26	1.11	1.00	1.00	1.14	1.11	1.10	1.01	1.00	1.17	1.28	1.00	1.15	1.00
1.00	1.00	1.00	1.39	1.00	1.02	1.00	1.00	1.22	1.01	1.00	1.03	1.07	1.15	1.09	1.00	1.00	1.00
1.00	-	1.00	1.20	1.00	1.00	-	1.00	1.12	1.03	1.00	1.00	1.00	1.11	1.00	1.00	1.00	-
1.00	-	1.00	1.11	1.00	1.00	-	1.00	1.14	1.04	1.00	1.00	1.00	1.00	1.00	-	1.00	-
-	-	-	1.25	1.00	-	-	1.00	1.00	1.00	-	1.00	1.00	-	1.00	-	1.00	-
-	-	-	-	-	-	-	-	-	-	-	-	1.00	1.00	1.00	-	1.00	-
1.00	1.33	1.08	2.22	1.24	1.76	1.06	1.09	1.13	1.18	1.11	1.05	1.26	2.40	1.85	1.43	1.21	1.00
-	1.13	1.06	1.88	1.18	1.47	1.16	1.21	1.06	1.07	1.00	1.09	1.33	1.54	1.63	1.14	1.21	1.00
1.00	1.00	1.03	1.29	1.00	1.12	1.00	1.07	1.13	1.01	1.06	1.03	1.00	1.25	1.33	1.00	1.07	1.00

第2表 医療機器保有病院数，医療機器保有病院数割合，
(機器の名称一種類・病院の種類・)

区 分	機 器 の 名 称	集 計 対 象 病 院 数	平 均 病 床 数	眼科に特有の機器(検査用)										
				366 細隙灯顕微鏡				367 隅角鏡			368 赤外線瞳孔運動測定装置			369
				(1)ハーグ・ストレート型	(2)ツァイス型	(3)フケット・スリット・ランプ	(4)その他	(1)屈折式	(2)反射鏡式(3面鏡)	(3)その他	(1)単眼イリスコーダー	(2)双眼イリスコーダー	(3)その他	(1)手持式
医療機器保有病院数	総 数	1,052	222	216	153	187	116	78	338	76	5	5	4	154
	一 般 病 院	999	218	213	152	187	115	77	337	76	5	5	4	154
	500 床 ~	85	652	54	47	40	19	23	66	20	1	1	-	27
	400 ~ 499	61	453	28	22	26	12	9	45	7	1	2	2	17
	300 ~ 399	114	336	45	31	31	22	13	65	22	1	-	1	30
	200 ~ 299	179	239	50	34	41	29	21	81	20	1	2	-	42
	100 ~ 199	234	140	29	14	36	20	10	64	5	1	-	1	28
	50 ~ 99	231	70	7	4	11	10	-	15	1	-	-	-	9
	50 床 未 満	95	37	-	-	2	3	1	1	1	-	-	-	1
	精 神 病 院	46	302	3	1	-	1	1	1	-	-	-	-	-
	結 核 病 院	7	198	-	-	-	-	-	-	-	-	-	-	-
	県 立 病 院	290	280	62	40	57	28	28	78	17	3	2	1	37
市 立 病 院	324	302	114	82	79	52	38	163	45	2	3	2	69	
町 村 (組 合) 病 院	438	125	40	31	51	36	12	97	14	-	-	1	48	
医療機器保有病院数割合	総 数	1,052	222	21	15	18	11	7	32	7	0	0	0	15
	一 般 病 院	999	218	21	15	19	12	8	34	8	1	1	0	15
	500 床 ~	85	652	64	55	47	22	27	78	24	1	1	-	32
	400 ~ 499	61	453	46	36	43	20	15	74	11	2	3	3	46
	300 ~ 399	114	336	39	27	27	19	11	57	19	1	-	1	26
	200 ~ 299	179	239	28	19	23	16	12	45	11	1	1	-	23
	100 ~ 199	234	140	12	6	15	8	4	27	2	0	-	0	12
	50 ~ 99	231	70	3	2	5	4	-	6	0	-	-	-	4
	50 床 未 満	95	37	-	-	2	3	1	1	1	-	-	-	1
	精 神 病 院	46	302	7	2	-	2	2	2	-	-	-	-	-
	結 核 病 院	7	198	-	-	-	-	-	-	-	-	-	-	-
	県 立 病 院	290	280	24	15	23	11	11	31	7	1	1	0	15
市 立 病 院	324	302	36	26	25	16	12	51	14	1	1	1	22	
町 村 (組 合) 病 院	438	125	9	7	12	8	3	22	3	-	-	0	11	
1 病院 当り 保有 台数	総 数	1,052	222	1.44	1.26	1.09	1.28	1.36	1.74	2.84	2.60	1.00	2.00	1.28
	一 般 病 院	999	218	1.45	1.26	1.09	1.29	1.36	1.74	2.84	2.60	1.00	2.00	1.28
	500 床 ~	85	652	2.19	1.45	1.20	1.84	1.52	3.02	2.80	1.00	2.00	-	1.67
	400 ~ 499	61	453	1.46	1.18	1.08	1.67	1.56	1.18	10.14	9.00	1.00	1.00	1.29
	300 ~ 399	114	336	1.29	1.26	1.13	1.18	1.69	2.03	1.55	1.00	-	1.00	1.37
	200 ~ 299	179	239	1.06	1.20	1.07	1.07	1.14	1.48	1.40	1.00	1.00	-	1.14
	100 ~ 199	234	140	1.10	1.07	1.00	1.15	1.00	1.31	1.40	1.00	-	1.00	1.07
	50 ~ 99	231	70	1.00	1.00	1.00	1.00	-	1.07	1.00	-	-	-	1.11
	50 床 未 満	95	37	-	-	1.00	1.00	1.00	1.00	1.00	-	-	-	1.00
	精 神 病 院	46	302	1.00	1.00	-	1.00	1.00	1.00	-	-	-	-	-
	結 核 病 院	7	198	-	-	-	-	-	-	-	-	-	-	-
	県 立 病 院	290	280	1.64	1.38	1.14	1.67	1.33	2.19	2.65	1.00	1.00	1.00	1.24
市 立 病 院	324	302	1.42	1.34	1.09	1.23	1.50	1.77	2.93	5.00	1.00	1.00	1.46	
町 村 (組 合) 病 院	438	125	1.25	1.03	1.02	1.08	1.00	1.35	2.79	-	-	1.00	1.04	

機器を保有する病院における1病院当り保有台数
一般病院の病床規模・開設者別)

昭和59年9月1日現在

眼科に特有の機器(検査用)																	
双眼倒像鏡		370 手持細隙灯顕微鏡			371 眼科用超音波診断装置					372 調節機能測定装置				373 直像検眼鏡			374
(2)額带式	(3)その他	(1)小型	(2)標準型	(3)その他	(1)Aモード	(2)Bモード(手持式)	(3)Bモード(水槽式)	(4)Mモード	(5)その他	(1)近点距離計	(2)アコモド・ポリ・レコーダ	(3)赤外線オプトメータ	(4)その他	(1)ポケット型	(2)手持型	(3)その他	(1)2チャンネル用
184	24	84	147	11	41	44	12	5	14	203	54	-	5	124	389	35	149
183	24	83	145	10	41	44	12	5	14	203	54	-	5	122	385	35	148
58	8	19	31	1	13	14	7	2	6	45	17	-	2	23	64	6	42
27	4	8	20	3	1	5	1	1	-	36	5	-	1	15	45	4	24
41	-	18	35	3	16	11	1	1	2	40	11	-	-	30	68	7	42
38	6	22	34	1	9	9	2	1	3	51	12	-	1	19	109	13	30
16	3	13	22	1	2	5	1	-	3	28	7	-	1	21	62	5	10
2	3	2	3	-	-	-	-	-	-	3	2	-	-	8	27	-	-
1	-	1	-	1	-	-	-	-	-	-	-	-	-	6	10	-	-
1	-	1	2	1	-	-	-	-	-	-	-	-	-	2	4	-	1
-	-	-	-	-	-	-	-	-	-	-	-	-	-	-	-	-	-
57	10	29	42	3	10	13	5	1	11	55	16	-	3	39	102	10	46
99	7	39	73	8	23	24	3	2	3	105	29	-	1	52	174	16	79
28	7	16	32	-	8	7	4	2	-	43	9	-	1	33	113	9	24
17	2	8	14	1	4	4	1	0	1	19	5	-	0	12	37	3	14
18	2	8	15	1	4	4	1	1	1	20	5	-	1	12	39	4	15
68	9	22	36	1	15	16	8	2	7	53	20	-	2	27	75	8	49
44	7	13	33	5	2	8	2	2	-	59	8	-	2	25	74	7	39
36	-	16	31	3	14	10	1	1	2	35	10	-	-	26	60	6	37
21	3	12	19	1	5	5	1	1	2	28	7	-	1	11	61	7	17
7	0	5	9	0	0	2	0	-	0	12	3	-	0	9	26	2	4
1	1	1	1	-	-	-	-	-	-	1	1	-	-	3	12	-	-
1	-	1	-	1	-	-	-	-	-	-	-	-	-	6	10	-	-
2	-	2	4	2	-	-	-	-	-	-	-	-	-	4	9	-	2
-	-	-	-	-	-	-	-	-	-	-	-	-	-	-	-	-	-
23	4	11	16	1	4	5	2	0	4	22	7	-	1	15	40	4	18
31	2	12	23	3	7	8	1	1	1	33	9	-	0	16	54	5	25
6	2	4	7	-	2	2	1	0	-	10	2	-	0	8	26	2	6
1.27	1.50	1.13	1.07	1.00	1.02	1.05	3.33	1.00	1.07	1.03	1.02	-	1.00	1.40	1.74	1.54	1.03
1.27	1.50	1.13	1.07	1.00	1.02	1.05	3.33	1.00	1.07	1.03	1.02	-	1.00	1.37	1.74	1.54	1.03
1.67	1.25	1.26	1.13	1.00	1.08	1.14	1.14	1.00	1.00	1.09	1.00	-	1.00	1.83	3.19	2.50	1.07
1.07	3.50	1.00	1.00	1.00	1.00	1.00	1.00	1.00	-	1.00	1.00	-	1.00	1.00	2.02	1.00	1.04
1.10	-	1.00	1.03	1.00	1.00	1.00	1.00	1.00	1.00	1.00	1.00	-	-	1.37	1.54	1.43	1.00
1.05	1.00	1.23	1.15	1.00	1.00	1.00	1.00	1.00	1.00	1.02	1.00	-	1.00	1.10	1.27	1.46	1.00
1.13	1.00	1.08	1.00	1.00	1.00	1.00	1.00	-	1.33	1.07	1.14	-	1.00	1.24	1.34	1.20	1.00
1.00	1.00	1.00	1.00	-	-	-	-	-	-	1.00	1.00	-	-	1.88	1.11	-	-
1.00	-	1.00	-	1.00	-	-	-	-	-	-	-	-	-	1.17	1.70	-	-
1.00	-	1.00	1.00	1.00	-	-	-	-	-	-	-	-	-	3.50	2.50	-	1.00
-	-	-	-	-	-	-	-	-	-	-	-	-	-	-	-	-	-
1.50	2.00	1.07	1.08	1.00	1.10	1.15	1.20	1.00	1.09	1.05	1.00	-	1.00	1.57	2.11	1.30	1.04
1.19	1.29	1.21	1.08	1.00	1.00	1.00	1.00	1.00	1.00	1.02	1.00	-	1.00	1.23	1.80	1.69	1.03
1.07	1.00	1.06	1.03	-	1.00	1.00	1.00	1.00	-	1.05	1.11	-	1.00	1.36	1.30	1.56	1.00

第2表 医療機器保有病院数，医療機器保有病院数割合，
(機器の名称一種類・病院の種類・)

区 分	機 器 の 名 称	集 計 対 象 病 院 数	平 均 病 床 数	眼科に特有の機器(検査用)										
				374 網膜電位計		375 眼屈折計				376 無散瞳眼底カメラ			377 視野計	
				(2)多目的用	(3)その他	(1)結像式	(2)合致式	(3)自動式	(4)その他	(1)CR2-45NM	(2)TCR-ME	(3)その他	(1)手持式視野計(河本式)	(2)弓状視野計(東大式)
医療機器保有病院数	総 数	1,052	222	45	38	84	104	95	38	105	27	64	58	158
	一 般 病 院	999	218	45	38	83	103	95	38	103	27	62	56	149
	500 床 ~	85	652	16	10	20	23	25	4	6	7	3	12	22
	400 ~ 499	61	453	9	3	11	15	14	5	2	1	5	9	12
	300 ~ 399	114	336	8	6	19	19	20	4	5	2	5	14	35
	200 ~ 299	179	239	9	14	23	22	22	15	17	3	9	11	31
	100 ~ 199	234	140	3	5	9	20	12	8	32	3	17	5	31
	50 ~ 99	231	70	-	-	1	4	1	2	34	8	19	3	17
	50 床 未 満	95	37	-	-	-	-	1	-	7	3	4	2	1
	精 神 病 院	46	302	-	-	1	1	-	-	1	-	1	2	8
	結 核 病 院	7	198	-	-	-	-	-	-	1	-	1	-	1
	県 立 病 院	290	280	14	8	24	29	28	16	17	3	11	19	42
市 立 病 院	324	302	25	21	48	47	49	10	26	11	16	27	67	
町 村 (組 合) 病 院	438	125	6	9	12	28	18	12	62	13	37	12	49	
医療機器保有病院数割合	総 数	1,052	222	4	4	8	10	9	4	10	3	6	6	15
	一 般 病 院	999	218	5	4	8	10	10	4	10	3	6	6	15
	500 床 ~	85	652	19	12	24	27	29	5	7	8	4	14	26
	400 ~ 499	61	453	15	5	18	25	23	8	3	3	8	15	20
	300 ~ 399	114	336	7	5	17	17	18	4	4	2	4	12	31
	200 ~ 299	179	239	5	8	13	12	12	8	9	2	5	6	17
	100 ~ 199	234	140	0	2	4	8	5	3	14	0	7	2	13
	50 ~ 99	231	70	-	-	0	2	0	1	15	3	8	1	7
	50 床 未 満	95	37	-	-	-	-	1	-	7	3	4	2	1
	精 神 病 院	46	302	-	-	2	2	-	-	2	-	2	4	17
	結 核 病 院	7	198	-	-	-	-	-	-	14	-	14	-	14
	県 立 病 院	290	280	6	3	9	11	11	7	6	1	4	7	15
市 立 病 院	324	302	8	7	15	15	15	3	8	3	5	8	20	
町 村 (組 合) 病 院	438	125	1	2	3	6	4	3	14	3	9	3	11	
1 病院 当 り 保 有 合 数 機 器 を 保 有 す る 病 院 に お け る	総 数	1,052	222	1.02	1.00	1.11	1.05	1.01	1.11	1.02	1.00	1.02	1.02	1.01
	一 般 病 院	999	218	1.02	1.00	1.11	1.05	1.01	1.11	1.02	1.00	1.02	1.02	1.01
	500 床 ~	85	652	1.00	1.00	1.25	1.13	1.04	1.25	1.00	1.00	1.33	1.08	1.00
	400 ~ 499	61	453	1.00	1.00	1.00	1.00	1.00	1.00	1.00	1.00	1.00	1.00	1.00
	300 ~ 399	114	336	1.00	1.00	1.11	1.11	1.00	1.00	1.40	1.00	1.00	1.00	1.00
	200 ~ 299	179	239	1.00	1.00	1.09	1.00	1.00	1.13	1.00	1.00	1.00	1.00	1.00
	100 ~ 199	234	140	1.33	1.00	1.00	1.00	1.00	1.13	1.00	1.00	1.00	1.00	1.03
	50 ~ 99	231	70	-	-	1.00	1.00	1.00	1.00	1.00	1.00	1.00	1.00	1.00
	50 床 未 満	95	37	-	-	-	-	1.00	-	1.00	1.00	1.00	1.00	1.00
	精 神 病 院	46	302	-	-	1.00	1.00	-	-	1.00	-	1.00	1.00	1.00
	結 核 病 院	7	198	-	-	-	-	-	-	1.00	-	1.00	-	3.00
	県 立 病 院	290	280	1.00	1.00	1.13	1.04	1.04	1.13	1.00	1.00	1.11	1.06	1.03
市 立 病 院	324	302	1.00	1.00	1.13	1.06	1.00	1.00	1.00	1.00	1.00	1.00	1.00	
町 村 (組 合) 病 院	438	125	1.17	1.00	1.00	1.04	1.00	1.17	1.03	1.00	1.00	1.00	1.02	

機器を保有する病院における1病院当り保有台数
一般病院の病床規模・開設者別)

昭和59年9月1日現在

眼科に特有の機器(検査用)											眼科に特有の機器(治療用)							
377 視野計			378 眼科検査用機器その他								379 眼科用マグネット			380 眼科用冷凍手術装置				
(3)中心視野計(オートプロット)	(4)量的視野計(ゴールドマン)	(5)その他	(1)光覚検査装置	(2)色覚検査装置	(3)斜視弱視検査訓練装置	(4)複像検査装置	(5)深視力検査装置	(6)眼底血圧測定装置	(7)角膜内皮観察装置	(8)その他	(1)手持マグネット	(2)巨大マグネット	(3)その他	(1)デイスポートサブス式	(2)エレクトリック式	(3)ノンエレクトリック式	(4)その他	
121	373	81	70	114	125	237	32	173	12	36	171	19	6	72	109	110	80	
119	370	80	70	112	125	236	32	173	12	35	171	19	6	72	109	110	80	
34	73	19	20	33	35	59	7	45	6	4	53	8	4	16	39	21	16	
16	48	6	6	14	21	41	1	34	1	5	31	5	1	12	17	17	11	
27	75	18	15	23	21	54	13	35	1	4	39	4	-	13	22	22	18	
21	108	25	19	24	32	54	6	35	4	13	33	1	-	22	21	28	25	
15	55	10	7	14	11	25	1	20	-	5	13	1	1	7	10	19	9	
6	7	2	3	4	5	3	4	3	-	3	1	-	-	2	-	3	-	
-	4	-	-	-	-	-	-	1	-	1	1	-	-	-	-	-	1	
2	3	1	-	2	-	1	-	-	-	1	-	-	-	-	-	-	-	
-	-	-	-	-	-	-	-	-	-	-	-	-	-	-	-	-	-	
37	98	27	30	38	34	72	13	53	7	16	47	7	2	20	31	21	22	
58	185	43	32	51	66	118	13	78	5	13	93	11	3	34	61	59	39	
26	90	11	8	25	25	47	6	42	-	7	31	1	1	18	17	30	19	
12	35	8	7	11	12	23	3	16	1	3	16	2	1	7	10	10	8	
12	37	8	7	11	13	24	3	17	1	4	17	2	1	7	11	11	8	
40	86	22	24	39	41	69	8	53	7	5	86	9	5	19	46	25	19	
26	79	10	10	23	34	67	2	56	2	8	51	8	2	20	28	28	18	
24	66	16	13	20	18	47	11	31	1	4	34	4	-	11	19	19	16	
12	60	14	11	13	18	30	3	20	2	7	18	1	-	12	12	16	14	
6	23	4	3	6	5	11	0	8	-	2	5	0	0	3	4	8	4	
3	3	1	1	2	2	1	2	1	-	1	0	-	-	1	-	1	-	
-	4	-	-	-	-	-	-	1	-	1	1	-	-	-	-	-	1	
4	7	2	-	4	-	2	-	-	-	2	-	-	-	-	-	-	-	
-	-	-	-	-	-	-	-	-	-	-	-	-	-	-	-	-	-	
14	39	11	12	15	14	29	5	22	3	6	19	3	1	8	13	9	9	
18	58	14	10	16	21	37	4	25	2	4	29	3	1	11	19	19	12	
6	21	3	2	6	6	11	1	10	-	2	7	0	0	4	4	7	4	
1.06	1.03	1.05	1.00	1.04	1.30	1.03	1.06	1.05	1.00	1.78	1.06	1.00	1.17	1.31	1.04	1.04	1.05	
1.05	1.04	1.05	1.00	1.04	1.30	1.03	1.06	1.05	1.00	1.80	1.06	1.00	1.17	1.31	1.04	1.04	1.05	
1.18	1.11	1.16	1.00	1.03	1.51	1.09	1.00	1.07	1.00	1.00	1.06	1.00	1.25	1.69	1.05	1.10	1.19	
1.00	1.02	1.00	1.00	1.00	1.19	1.02	1.00	1.03	1.00	2.20	1.13	1.00	1.00	1.50	1.00	1.06	1.00	
1.00	1.01	1.00	1.00	1.00	1.14	1.00	1.15	1.06	1.00	2.00	1.05	1.00	-	1.31	1.05	1.05	1.06	
1.05	1.02	1.04	1.00	1.12	1.34	1.04	1.00	1.08	1.00	2.23	1.06	1.00	-	1.04	1.00	1.00	1.00	
1.00	1.02	1.00	1.00	1.00	1.00	1.00	1.00	1.00	-	1.40	1.00	1.00	1.00	1.00	1.00	1.00	1.00	
1.00	1.00	1.00	1.00	1.00	1.40	1.00	1.00	1.00	-	1.00	1.00	-	-	1.00	-	1.00	-	
-	1.00	-	-	-	-	-	-	1.00	-	1.00	1.00	-	-	-	-	-	1.00	
1.00	1.00	1.00	-	1.00	-	1.00	-	-	-	1.00	-	-	-	-	-	-	-	
-	-	-	-	-	-	-	-	-	-	-	-	-	-	-	-	-	-	
1.03	1.04	1.12	1.00	1.03	1.32	1.06	1.00	1.08	1.00	1.47	1.13	1.00	1.00	1.25	1.03	1.05	1.62	
1.10	1.04	1.02	1.00	1.06	1.38	1.03	1.15	1.04	1.00	1.69	1.02	1.00	1.33	1.29	1.02	1.05	1.05	
1.00	1.01	1.00	1.00	1.00	1.08	1.00	1.00	1.05	-	2.71	1.10	1.00	1.00	1.39	1.06	1.00	1.00	

第2表 医療機器保有病院数、医療機器保有病院数割合、
(機器の名称・種類・病院の種類・)

区 分	機 器 の 名 称	集 計 対 象 病 院 数	平 均 病 床 数	眼科に特有の機器(治療用)										
				381 硝子体手術装置				382 光凝固装置				383 眼科治療用機器		
				(1) VISCIX(ロータリー方式)	(2) オクトーム(チョッピング方式)	(3) チョッピング方式(ロータリー、ビトリコン)	(4) その他	(1) キセノン光(西独ツァイス)	(2) キセノン光(東独ツァイス)	(3) アルゴンレーザ(コヒレント)	(4) その他	(1) 超音波手術装置	(2) ジアテルミー装置	(3) 眼科用手術顕微鏡
医療機器保有病院数	総 数	1,052	222	26	17	8	44	85	22	167	83	56	206	318
	一 般 病 院	999	218	26	17	8	44	85	22	167	83	56	206	317
	500床 ~	85	652	16	10	2	11	31	11	60	18	28	60	64
	400 ~ 499	61	453	1	-	6	10	18	4	28	16	5	36	44
	300 ~ 399	114	336	6	4	-	12	19	4	37	24	13	57	71
	200 ~ 299	179	239	3	3	-	6	13	3	29	16	6	39	86
	100 ~ 199	234	140	-	-	-	5	4	-	12	7	4	13	48
	50 ~ 99	231	70	-	-	-	-	-	-	1	2	-	1	4
	50床未満	95	37	-	-	-	-	-	-	-	-	-	-	-
	精神病院	46	302	-	-	-	-	-	-	-	-	-	-	1
	結核病院	7	198	-	-	-	-	-	-	-	-	-	-	-
	県立病院	290	280	11	9	2	13	31	13	47	20	25	58	77
	市立病院	324	302	12	7	2	25	47	9	98	47	22	122	167
町村(組合)病院	438	125	3	1	4	6	7	-	22	16	9	26	74	
医療機器保有病院数割合	総 数	1,052	222	2	2	1	4	8	2	16	8	5	20	30
	一 般 病 院	999	218	3	2	1	4	9	2	17	8	6	21	32
	500床 ~	85	652	19	12	2	13	36	13	71	21	33	71	75
	400 ~ 499	61	453	2	-	10	16	30	7	46	26	8	59	72
	300 ~ 399	114	336	5	4	-	11	17	4	32	21	11	50	62
	200 ~ 299	179	239	2	2	-	3	7	2	16	9	3	22	48
	100 ~ 199	234	140	-	-	-	2	2	-	5	3	2	5	20
	50 ~ 99	231	70	-	-	-	-	-	-	0	1	-	0	2
	50床未満	95	37	-	-	-	-	-	-	-	-	-	-	-
	精神病院	46	302	-	-	-	-	-	-	-	-	-	-	2
	結核病院	7	198	-	-	-	-	-	-	-	-	-	-	-
	県立病院	290	280	4	4	1	5	13	5	19	8	10	24	31
	市立病院	324	302	4	2	1	8	15	3	31	14	7	38	53
町村(組合)病院	438	125	1	0	1	1	2	-	5	4	2	6	17	
1病院当たり保有する割合	総 数	1,052	222	1.00	1.06	1.00	1.00	1.02	1.09	1.02	1.11	1.00	1.06	1.21
	一 般 病 院	999	218	1.00	1.06	1.00	1.00	1.02	1.09	1.02	1.11	1.00	1.06	1.21
	500床 ~	85	652	1.00	1.10	1.00	1.00	1.00	1.18	1.07	1.39	1.00	1.13	1.50
	400 ~ 499	61	453	1.00	-	1.00	1.00	1.06	1.00	1.00	1.06	1.00	1.06	1.27
	300 ~ 399	114	336	1.00	1.00	-	1.00	1.00	1.00	1.00	1.04	1.00	1.02	1.11
	200 ~ 299	179	239	1.00	1.00	-	1.00	1.00	1.00	1.00	1.00	1.00	1.00	1.12
	100 ~ 199	234	140	-	-	-	1.00	1.00	-	1.00	1.00	1.00	1.08	1.10
	50 ~ 99	231	70	-	-	-	-	-	-	1.00	1.00	-	1.00	1.00
	50床未満	95	37	-	-	-	-	-	-	-	-	-	-	-
	精神病院	46	302	-	-	-	-	-	-	-	-	-	-	1.00
	結核病院	7	198	-	-	-	-	-	-	-	-	-	-	-
	県立病院	290	280	1.00	1.11	1.00	1.00	1.03	1.08	1.02	1.20	1.00	1.16	1.29
	市立病院	324	302	1.00	1.00	1.00	1.00	1.02	1.11	1.03	1.13	1.00	1.02	1.25
町村(組合)病院	438	125	1.00	1.00	1.00	1.00	1.00	1.00	1.00	1.00	1.00	1.00	1.05	

機器を保有する病院における1病院当り保有台数
一般病院の病床規模・開設者別)

昭和59年9月1日現在

その他	耳 検 査 用 機 器																
	391	392 鼓膜用内視鏡			393 オージオメータ					394 眼 振 計				395 インピーダンス・オージオメータ			396
	(4)その他	(1)ヘッドライト	(1)SFD(直視型)	(2)光源SL	(3)その他	(1)診断用オージオメータ2ch	(2)診断用オージオメータ1ch	(3)携行用オージオメータ	(4)選別用オージオメータ	(5)その他	(1)2ch眼振計	(2)4ch眼振計	(3)6ch眼振計	(4)その他	(1)スクリーニング用	(2)診断用	(3)その他
25	310	79	47	56	336	174	54	20	62	92	122	25	43	48	280	16	141
25	307	77	47	56	330	173	53	20	59	91	122	25	43	48	278	16	140
4	58	18	16	8	59	27	13	5	12	27	37	11	7	9	63	3	44
4	36	5	7	29	19	7	2	2	5	17	25	2	4	12	35	3	22
5	51	14	12	2	65	26	4	1	11	21	21	6	10	8	57	4	24
3	67	11	5	7	92	38	7	2	14	14	32	3	15	12	75	4	31
9	49	11	3	8	61	35	7	4	11	7	7	3	7	6	36	1	11
-	30	13	2	2	24	32	14	2	4	4	-	-	-	1	9	1	7
-	16	5	2	-	10	8	6	4	2	1	-	-	-	-	3	-	1
-	3	2	-	-	2	1	-	-	3	1	-	-	-	-	-	-	1
-	-	-	-	-	4	-	1	-	-	-	-	-	-	-	2	-	-
5	71	25	16	7	100	57	21	10	24	33	39	10	13	13	74	6	43
13	143	28	20	39	142	55	10	5	21	41	71	14	21	28	145	9	80
7	96	26	11	10	94	62	23	5	17	18	12	1	9	7	61	1	18
2	29	8	4	5	32	17	5	2	6	9	12	2	4	5	27	2	13
3	31	8	5	6	33	17	5	2	6	9	12	3	4	5	28	2	14
5	68	21	19	9	69	32	15	6	14	32	44	13	8	11	74	4	52
7	59	16	8	8	72	21	3	3	8	28	41	3	7	20	57	5	36
4	45	12	11	2	57	23	4	1	10	18	18	5	9	7	50	4	21
2	37	6	3	4	51	21	4	1	8	8	18	2	8	7	42	2	17
4	21	5	0	3	26	15	3	2	5	3	3	0	3	3	15	0	5
-	13	6	1	1	10	14	6	1	2	2	-	-	-	0	4	0	3
-	17	5	2	-	11	8	6	4	2	1	-	-	-	-	3	-	1
-	7	4	-	-	4	2	-	-	7	2	-	-	-	-	-	-	2
-	-	-	-	-	57	-	14	-	-	-	-	-	-	-	29	-	-
2	28	9	7	3	39	23	9	4	9	13	16	4	5	5	32	2	17
4	45	9	6	12	44	17	3	2	7	13	22	4	7	9	47	3	25
2	22	6	3	2	22	14	5	1	4	4	3	0	2	2	15	0	4
1.28	1.22	1.08	1.43	1.09	1.10	1.11	1.06	1.20	1.16	1.02	1.05	1.04	1.02	1.02	1.05	1.25	1.01
1.28	1.22	1.08	1.43	1.09	1.10	1.12	1.06	1.20	1.17	1.02	1.05	1.04	1.02	1.02	1.05	1.25	1.01
1.25	1.29	1.11	1.38	1.13	1.34	1.44	1.00	1.20	1.33	1.04	1.11	1.09	1.00	1.00	1.17	2.00	1.00
1.00	1.14	1.00	2.00	1.14	1.11	1.00	1.00	1.00	1.00	1.00	1.04	1.00	1.00	1.00	1.00	1.00	1.05
1.00	1.35	1.14	1.50	1.00	1.03	1.04	1.00	1.00	1.00	1.00	1.00	1.00	1.00	1.00	1.00	1.00	1.04
1.33	1.21	1.00	1.00	1.00	1.05	1.16	1.14	1.50	1.21	1.07	1.08	1.00	1.07	1.00	1.01	1.00	1.00
1.56	1.20	1.45	1.00	1.00	1.02	1.00	1.29	1.25	1.09	1.00	1.00	1.00	1.00	1.00	1.00	1.00	1.00
-	1.07	1.00	1.50	1.00	1.08	1.03	1.00	1.00	1.00	1.00	-	-	-	1.00	1.00	1.00	1.00
-	1.06	1.00	1.00	-	1.00	1.00	1.00	1.00	1.50	-	-	-	-	-	1.00	-	1.00
-	1.00	1.00	-	-	1.00	1.00	-	-	1.00	1.00	-	-	-	-	-	-	1.00
-	-	-	-	-	1.50	-	1.00	-	-	-	-	-	-	-	1.00	-	-
1.20	1.47	1.26	1.06	1.00	1.08	1.13	1.10	1.10	1.19	1.00	1.05	1.10	1.08	1.00	1.00	1.00	1.00
1.23	1.13	1.00	1.90	1.13	1.13	1.20	1.00	1.60	1.19	1.05	1.04	1.00	1.00	1.04	1.01	1.20	1.00
1.43	1.17	1.00	1.09	1.00	1.07	1.03	1.00	1.00	1.12	1.00	1.08	1.00	1.00	1.00	1.00	1.00	1.00

第2表 医療機器保有病院数、医療機器保有病院数割合、
(機器の名称一種類・病院の種類・

区分	機器の名称	集計対象病院数	平均病床数	耳検査用機器										
				396 自記オーシメータ		397 誘発反応聴力検査装置				398 回転検査用機器				399
				(2) 自記オーシメータ (固定周波数型)	(3) その他	(1) 簡易型	(2) 実用型	(3) 実験・研究用	(4) その他	(1) S I I (本体、制御部)	(2) SR 1 2	(3) SR 1 3	(4) その他	(1) N C A 1 105
医療機器保有病院数	総数	1,052	222	43	27	26	72	14	11	24	6	1	36	13
	一般病院	999	218	43	27	25	72	14	10	24	6	1	36	13
	500床～	85	652	11	7	4	29	7	3	9	3	1	8	7
	400～499	61	453	7	3	1	7	1	4	5	-	-	2	-
	300～399	114	336	11	5	4	16	3	1	5	1	-	10	5
	200～299	179	239	8	7	10	15	1	1	3	1	-	12	-
	100～199	234	140	6	4	5	3	1	-	2	1	-	4	-
	50～99	231	70	-	1	-	2	1	1	-	-	-	-	1
	50床未満	95	37	-	-	1	-	-	-	-	-	-	-	-
	精神病院	46	302	-	-	1	-	-	1	-	-	-	-	-
	結核病院	7	198	-	-	-	-	-	-	-	-	-	-	-
	県立病院	290	280	17	8	10	26	5	5	9	3	1	12	5
市立病院	324	302	20	12	10	35	7	4	11	2	-	19	6	
町村(組合)病院	438	125	6	7	6	11	2	2	4	1	-	5	2	
医療機器保有病院数割合	総数	1,052	222	4	3	2	7	1	1	2	1	0	3	1
	一般病院	999	218	4	3	3	7	2	1	2	1	0	4	1
	500床～	85	652	13	8	5	34	8	4	11	4	1	9	8
	400～499	61	453	11	5	2	11	2	7	8	-	-	3	-
	300～399	114	336	10	4	4	14	3	1	4	1	-	9	4
	200～299	179	239	4	4	6	8	1	1	2	1	-	7	-
	100～199	234	140	3	2	2	0	0	-	0	0	-	2	-
	50～99	231	70	-	0	-	1	0	0	-	-	-	-	0
	50床未満	95	37	-	-	1	-	-	-	-	-	-	-	-
	精神病院	46	302	-	-	2	-	-	2	-	-	-	-	-
	結核病院	7	198	-	-	-	-	-	-	-	-	-	-	-
	県立病院	290	280	7	3	4	11	2	1	4	2	0	4	2
市立病院	324	302	6	4	3	11	2	1	3	1	0	5	2	
町村(組合)病院	438	125	1	2	1	2	0	0	1	0	-	1	0	
1病院当たり保有台数	総数	1,052	222	1.00	1.15	1.00	1.00	1.00	1.00	1.00	1.17	2.00	1.00	1.00
	一般病院	999	218	1.00	1.15	1.00	1.00	1.00	1.00	1.00	1.17	2.00	1.00	1.00
	500床～	85	652	1.00	1.00	1.00	1.00	1.14	1.00	1.00	1.00	1.00	1.00	
	400～499	61	453	1.00	1.00	1.00	1.00	1.00	1.00	1.00	-	-	1.00	
	300～399	114	336	1.00	1.00	1.00	1.00	1.00	1.00	1.00	-	-	1.00	
	200～299	179	239	1.00	1.00	1.00	1.00	1.00	1.00	1.00	1.00	-	1.00	
	100～199	234	140	1.00	1.00	1.00	1.00	1.00	-	1.00	1.00	-	1.00	
	50～99	231	70	-	1.00	-	1.00	1.00	1.00	-	-	-	-	1.00
	50床未満	95	37	-	-	1.00	-	-	-	-	-	-	-	-
	精神病院	46	302	-	-	1.00	-	-	1.00	-	-	-	-	-
	結核病院	7	198	-	-	-	-	-	-	-	-	-	-	-
	県立病院	290	280	1.00	1.00	1.00	1.00	1.00	1.00	1.00	1.00	1.00	1.00	1.00
市立病院	324	302	1.00	1.15	1.00	1.00	1.00	1.00	1.00	1.00	1.00	1.00	1.00	
町村(組合)病院	438	125	1.00	1.00	1.00	1.00	1.00	1.00	1.00	1.00	-	1.00	1.00	

機器を保有する病院における1病院当り保有台数
一般病院の病床規模・開設者別)

昭和59年9月1日現在

エアロ リック 刺激装置	耳 検 査 用 機 器											鼻 検 査 用 機 器					
	400 視運動性刺激装置					401 重心動揺計				402 電動ゴニオメータ		403 顔面神経刺激装置			404 嗅覚計		
	(2)その他	(1)OK-I (本制御部)	(2)OK-II (本体)	(3)OK-III T	(4)OK-II S	(5)その他	(1)検出合 I GO 2 (三栄測器)	(2)グラヴィ コード (アニメマ)検出合	(3)グラヴィ コード 本体	(4)その他	(1)本 底式電 動ゴニ オメー タ	(2)その他	(1)Higer 顔面神 経刺激 装置 (5×5× 7inch)	(2)Higer 顔面神 経刺激 装置 (16× 5/8× 5inch)	(3)その他	(1)T & T olfactometer	(2)その他
23	55	28	22	10	43	23	10	9	15	19	17	35	7	43	44	20	
23	55	28	22	10	42	23	10	9	14	19	17	35	7	43	44	19	
4	23	12	8	3	13	13	5	4	4	6	7	13	3	14	15	4	
4	13	6	4	-	8	4	1	-	-	5	1	8	-	6	5	2	
4	8	3	7	3	9	2	2	2	2	4	2	10	4	10	12	4	
7	6	7	2	3	10	2	2	2	6	1	4	2	-	11	8	7	
3	5	-	1	1	1	2	-	-	2	3	3	2	-	2	4	2	
1	-	-	-	-	1	-	-	1	-	-	-	-	-	-	-	-	
-	-	-	-	-	-	-	-	-	-	-	-	-	-	-	-	-	
-	-	-	-	-	1	-	-	-	1	-	-	-	-	-	-	1	
-	-	-	-	-	-	-	-	-	-	-	-	-	-	-	-	-	
5	20	9	6	2	14	11	4	5	8	8	9	11	1	15	17	9	
12	31	17	11	6	23	12	5	4	5	11	5	19	5	21	22	9	
6	4	2	5	2	6	-	1	-	2	-	3	5	1	7	5	2	
2	5	3	2	1	4	2	1	1	1	2	2	3	1	4	4	2	
2	6	3	2	1	4	2	1	1	1	2	2	4	1	4	4	2	
5	27	14	7	4	15	15	6	5	5	7	8	15	4	16	18	5	
7	21	10	7	-	13	7	2	-	-	8	2	13	-	10	8	3	
4	7	3	6	3	8	2	2	2	2	4	2	9	4	9	11	4	
4	3	4	1	2	6	1	1	1	3	1	2	1	-	6	4	4	
0	2	-	0	0	0	0	-	-	0	0	0	0	-	0	2	0	
0	-	-	-	-	0	-	-	-	-	-	-	-	-	-	-	-	
-	-	-	-	-	-	-	-	-	-	-	-	-	-	-	-	-	
-	-	-	-	-	2	-	-	-	2	-	-	-	-	-	-	2	
-	-	-	-	-	-	-	-	-	-	-	-	-	-	-	-	-	
2	8	4	2	1	5	5	2	2	3	3	4	4	0	6	7	4	
3	9	6	3	2	7	5	2	1	2	3	2	5	2	7	7	3	
1	1	1	1	0	1	-	0	-	0	-	1	1	0	2	1	0	
1.00	1.00	1.00	1.00	1.00	1.00	1.30	1.10	1.00	1.00	1.00	1.06	1.00	1.00	1.02	1.02	1.50	
1.00	1.00	1.00	1.00	1.00	1.00	1.30	1.10	1.00	1.00	1.00	1.06	1.00	1.00	1.02	1.02	1.53	
1.00	1.04	1.00	1.00	1.00	1.08	1.15	1.00	1.00	1.00	1.00	1.00	1.00	1.00	1.00	1.00	1.00	
1.00	1.00	1.00	1.00	-	1.00	1.00	1.00	-	-	1.00	1.00	1.00	-	1.00	1.00	1.00	
1.00	1.00	1.00	1.00	1.00	1.00	1.00	1.00	1.00	1.00	1.00	1.00	1.00	1.00	1.00	1.00	1.00	
1.00	1.00	1.00	1.00	1.00	1.00	1.00	1.00	1.00	1.00	1.00	1.00	1.00	-	1.00	1.00	2.14	
1.00	1.00	-	1.00	1.00	1.00	1.00	-	-	1.00	1.00	1.00	1.50	-	1.00	1.00	1.00	
1.00	-	-	-	-	1.00	-	-	1.00	-	-	-	-	-	-	-	-	
-	-	-	-	-	1.00	-	-	-	1.00	-	-	-	-	-	-	1.00	
-	-	-	-	-	-	-	-	-	-	-	-	-	-	-	-	-	
1.00	1.00	1.00	1.00	1.00	1.08	1.08	1.00	1.00	1.00	1.00	1.00	1.10	1.00	1.00	1.00	1.00	
1.00	1.00	1.00	1.00	1.00	1.05	1.07	1.00	1.00	1.00	1.00	1.00	1.00	1.00	1.00	1.00	1.80	
1.00	1.00	1.00	1.00	1.00	1.00	-	1.00	-	1.00	1.00	1.00	1.00	1.00	1.00	1.00	1.00	

第2表 医療機器保有病院数，医療機器保有病院数割合，
(機器の名称・種類・病院の種類・)

区分	機器の名称	集計対象病院数	平均病床数	鼻検査用機器						咽喉検査用機器				
				405 鼻腔低抗計		406 鼻咽喉鏡			407	408 咽喉頭内視鏡			409 咽頭ストロボスコوپ	
				(1) 流量記録装置 コトル氏鼻腔圧	(2) その他	(1) 小野式鼻咽喉鏡	(2) Storz 鼻咽喉鏡	(3) その他	(1) 鼻用手術用器械 (一式)	(1) SFT I	(2) SFT II	(3) その他	(1) LS I	(2) LS 2A
医療機器保有病院数	総数	1,052	222	7	6	50	18	94	240	63	16	101	16	4
	一般病院	999	218	7	6	50	18	94	240	62	16	98	16	4
	500床～	85	652	3	1	5	6	27	55	19	7	19	8	1
	400～499	61	453	—	2	5	—	9	33	11	4	11	1	—
	300～399	114	336	1	1	10	2	16	52	16	2	24	3	1
	200～299	179	239	—	2	10	7	18	65	10	3	23	4	2
	100～199	234	140	1	—	13	1	9	26	5	—	13	—	—
	50～99	231	70	1	—	4	—	13	9	1	—	3	—	—
	50床未満	95	37	1	—	3	2	2	—	—	—	5	—	—
	精神病院	46	302	—	—	—	—	—	—	1	—	2	—	—
	結核病院	7	198	—	—	—	—	—	—	—	—	1	—	—
	県立病院	290	280	1	2	13	7	33	57	18	5	29	8	1
	市立病院	324	302	4	2	24	7	36	131	31	4	49	7	3
町村(組合)病院	438	125	2	2	13	4	25	52	14	7	23	1	—	
医療機器保有病院数割合	総数	1,052	222	1	1	5	2	9	23	6	2	10	2	0
	一般病院	999	218	1	1	5	2	9	24	6	2	10	2	0
	500床～	85	652	4	1	6	7	32	65	22	8	22	9	1
	400～499	61	453	—	3	8	—	15	54	18	7	18	2	—
	300～399	114	336	1	1	9	2	14	46	14	2	21	3	1
	200～299	179	239	—	1	6	4	10	36	6	2	13	2	1
	100～199	234	140	0	—	5	0	4	11	2	—	5	—	—
	50～99	231	70	0	—	2	—	6	4	0	—	1	—	—
	50床未満	95	37	1	—	3	2	2	—	—	—	5	—	—
	精神病院	46	302	—	—	—	—	—	—	2	—	4	—	—
	結核病院	7	198	—	—	—	—	—	—	—	—	14	—	—
	県立病院	290	280	0	0	5	2	13	23	6	2	11	3	0
	市立病院	324	302	1	1	8	2	11	41	9	1	14	2	1
町村(組合)病院	438	125	0	0	3	1	5	11	3	1	5	0	—	
1病院当り保有する医療機器保有する病院における	総数	1,052	222	1.00	1.00	7.26	1.72	4.26	1.20	1.00	1.00	1.39	1.00	1.00
	一般病院	999	218	1.00	1.00	7.26	1.72	4.26	1.20	1.00	1.00	1.29	1.00	1.00
	500床～	85	652	1.00	1.00	1.00	1.17	1.19	1.35	1.21	1.00	1.47	1.00	1.00
	400～499	61	453	—	1.00	1.00	—	1.00	1.45	1.00	1.00	1.00	1.00	—
	300～399	114	336	1.00	1.00	1.00	1.00	1.06	1.35	1.06	1.00	1.13	1.00	1.00
	200～299	179	239	—	1.00	1.80	1.14	2.28	1.14	1.10	1.00	1.52	1.00	1.00
	100～199	234	140	1.00	—	22.80	3.00	7.44	1.08	1.20	—	1.00	—	—
	50～99	231	70	1.00	—	6.25	—	1.54	1.00	1.00	—	2.00	—	—
	50床未満	95	37	1.00	—	1.00	8.00	1.00	—	—	—	1.20	—	—
	精神病院	46	302	—	—	—	—	—	—	1.00	—	6.00	—	—
	結核病院	7	198	—	—	—	—	—	—	—	—	2.00	—	—
	県立病院	290	280	1.00	1.00	1.08	1.00	1.55	1.21	1.13	1.00	1.69	1.00	1.00
	市立病院	324	302	1.00	1.00	1.68	1.20	1.32	1.23	1.07	1.00	1.26	1.00	1.00
町村(組合)病院	438	125	1.00	1.00	23.62	6.33	13.35	1.22	1.09	1.00	1.14	1.00	—	

機器を保有する病院における1病院当り保有台数
一般病院の病床規模・開設者別)

昭和59年9月1日現在

咽喉検査用機器			耳治療用機器													鼻治療用機器	
409 咽頭 ストロボスコープ			410	411 音声機能 検査装置		412	413	414 聴力 検査装置		415 鼓膜麻酔 装置		416 聴覚反射 指示器		417 他覚的聴覚 検査装置		418 手術用双 眼顕微鏡	
(3) LS - OP (光源)	(4) 光源部 (共用 LS-2、LS- 2A)	(5) 其 他	(1) 咽頭用ファイバ スコープ	(1) PS 77	(2) 其 他	手術器械(一式) マイクロナサージャリ	ドリル・エア ストーム・ オステオトーム、	(1) 自 動化装置	(2) 其 他	(1) Life-Tech Instruments Model 6100	(2) 其 他	(1) NA 101 B	(2) 其 他	(1) AF ⅢA	(2) 其 他	(1) SN MD Ⅱ	(2) SN MD Ⅴ
5	9	32	234	10	14	200	138	47	96	50	69	4	10	7	26	32	16
5	9	31	233	10	14	200	138	47	96	50	69	4	10	7	26	32	16
1	4	9	51	3	2	58	47	18	17	20	18	2	7	4	10	12	4
1	1	4	15	-	2	36	24	7	15	5	7	-	-	1	2	1	6
2	2	8	52	2	3	43	29	8	27	10	13	-	1	1	6	7	6
-	1	5	75	3	4	51	30	9	21	10	23	-	2	1	8	9	-
1	1	5	32	2	2	8	7	5	9	3	6	2	-	-	-	2	-
-	-	-	8	-	1	4	1	-	5	2	1	-	-	-	-	1	-
-	-	-	-	-	-	-	-	-	2	-	1	-	-	-	-	-	-
-	-	1	-	-	-	-	-	-	-	-	-	-	-	-	-	-	-
-	-	-	1	-	-	-	-	-	-	-	-	-	-	-	-	-	-
2	5	11	74	5	6	56	44	17	26	18	26	1	4	2	9	6	-
3	4	18	112	5	7	112	73	24	55	25	29	1	6	5	14	20	16
-	-	3	48	-	1	32	21	6	15	7	14	2	-	-	3	6	-
0	1	3	22	1	1	19	13	4	9	5	7	0	1	1	2	3	2
1	1	3	23	1	1	20	14	5	10	5	7	0	1	1	3	3	2
1	5	11	60	4	2	68	55	21	20	24	21	2	8	5	12	14	5
2	2	7	25	-	3	59	39	11	25	8	11	-	-	2	3	2	10
2	2	7	46	2	3	38	25	7	24	9	11	-	1	1	5	6	5
-	1	3	42	2	2	28	17	5	12	6	13	-	1	1	4	5	-
0	0	2	14	0	0	3	3	2	4	0	3	0	-	-	-	0	-
-	-	-	3	-	0	2	0	-	2	1	0	-	-	-	-	0	-
-	-	-	-	-	-	-	-	-	2	-	1	-	-	-	-	-	-
-	-	2	-	-	-	-	-	-	-	-	-	-	-	-	-	-	-
-	-	-	14	-	-	-	-	-	-	-	-	-	-	-	-	-	-
1	2	4	30	2	2	23	18	7	11	7	11	0	2	1	4	2	-
1	1	6	35	2	2	35	23	8	17	8	9	0	2	2	4	6	5
-	-	1	11	-	0	7	5	1	3	2	3	0	-	-	1	1	-
1.00	1.00	1.44	1.18	1.10	1.07	1.21	1.22	1.06	1.13	1.06	1.03	1.00	1.00	1.00	1.08	1.16	1.00
1.00	1.00	1.45	1.18	1.10	1.07	1.21	1.22	1.06	1.13	1.06	1.03	1.00	1.00	1.00	1.08	1.16	1.00
1.00	1.00	1.33	1.65	1.33	1.00	1.33	1.45	1.17	1.71	1.15	1.06	1.00	1.00	1.00	1.20	1.50	1.00
1.00	1.00	1.00	1.07	-	1.00	1.22	1.13	1.00	1.00	1.00	1.00	-	-	1.00	1.00	1.00	1.00
1.00	1.00	1.38	1.15	1.00	1.33	1.19	1.03	1.00	1.00	1.00	1.02	-	1.00	1.00	1.00	1.00	1.00
-	1.00	2.60	1.11	1.00	1.00	1.12	1.10	1.00	1.00	1.00	1.00	-	1.00	1.00	1.00	1.00	-
1.00	1.00	1.00	1.03	1.00	1.00	1.13	1.29	1.00	1.00	1.00	1.00	1.00	-	-	-	1.00	-
-	-	-	1.00	-	1.00	1.00	1.00	-	1.00	1.00	1.00	-	-	-	-	1.00	-
-	-	-	-	-	-	-	-	-	1.00	-	1.00	-	-	-	-	-	-
-	-	1.00	-	-	-	-	-	-	-	-	-	-	-	-	-	-	-
-	-	-	1.00	-	-	-	-	-	-	-	-	-	-	-	-	-	-
1.00	1.00	1.20	1.19	1.20	1.00	1.32	1.27	1.18	1.42	1.11	1.00	1.00	1.00	1.00	1.22	1.83	-
1.00	1.00	1.67	1.23	1.00	1.14	1.19	1.21	1.00	1.02	1.04	1.07	1.00	1.00	1.00	1.00	1.00	1.00
-	-	1.00	1.04	-	1.00	1.09	1.14	1.00	1.00	1.00	1.00	1.00	-	-	1.00	1.00	-

第2表 医療機器保有病院数、医療機器保有病院数割合、
(機器の名称・種類・病院の種類・)

区 分	機 器 の 名 称	集 計 対 象 病 院 数	平 均 病 床 数	鼻治療用機器			耳鼻咽喉科に特有の機器						421 皮膚粘膜血管撮影装置	
				418 手術用双眼鏡			419 耳鼻咽喉科その他						(1) 用顕微鏡装置 F S C 皮膚粘膜血管撮影	(2) そ の 他
				(3) SN HD I III	(4) サリジャリ・マイクログ	(5) そ の 他	(1) フライバースコープ (鼻、咽喉用、嗅裂用)	(2) 診断用顕微鏡 (耳検査用機器)	(3) 咽頭直達鏡 (咽喉頭検査用機器)	(4) 電気味覚計	(5) 食道気管直達鏡	(6) そ の 他		
医療機器保有病院数	総 数	1,052	222	7	135	97	229	98	218	100	242	22	13	13
	一 般 病 院	999	218	7	135	97	227	97	217	100	240	21	13	13
	500床 ~	85	652	1	53	20	51	31	58	39	61	4	8	2
	400 ~ 499	61	453	1	25	13	35	14	35	15	38	4	2	3
	300 ~ 399	114	336	4	28	20	50	21	41	20	47	3	2	3
	200 ~ 299	179	239	1	23	33	61	23	54	19	64	6	1	5
	100 ~ 199	234	140	-	6	7	25	7	21	7	22	4	-	-
	50 ~ 99	231	70	-	-	4	5	1	7	-	7	-	-	-
	50 床 未 満	95	37	-	-	-	-	-	1	-	1	-	-	-
	精 神 病 院	46	302	-	-	-	2	1	-	-	1	1	-	-
	結 核 病 院	7	198	-	-	-	-	-	1	-	1	-	-	-
	県 立 病 院	290	280	2	48	35	58	26	63	31	78	9	8	1
	市 立 病 院	324	302	3	71	42	123	55	116	53	123	9	5	9
町 村 (組 合) 病 院	438	125	2	16	20	48	17	39	16	41	4	-	3	
医療機器保有病院数割合	総 数	1,052	222	1	13	9	22	9	21	10	23	2	1	1
	一 般 病 院	999	218	1	14	10	23	10	22	10	24	2	1	1
	500床 ~	85	652	1	62	24	60	36	68	46	72	5	9	2
	400 ~ 499	61	453	2	41	21	57	23	57	25	62	7	3	5
	300 ~ 399	114	336	4	25	18	44	18	36	18	41	3	2	3
	200 ~ 299	179	239	1	13	18	34	13	30	11	36	3	1	3
	100 ~ 199	234	140	-	3	3	11	3	9	3	9	2	-	-
	50 ~ 99	231	70	-	-	2	2	0	3	-	3	-	-	-
	50 床 未 満	95	37	-	-	-	-	-	1	-	1	-	-	-
	精 神 病 院	46	302	-	-	-	4	2	-	-	2	2	-	-
	結 核 病 院	7	198	-	-	-	-	-	14	-	14	-	-	-
	県 立 病 院	290	280	1	20	14	23	10	25	13	31	3	3	0
	市 立 病 院	324	302	1	22	13	39	17	36	17	39	3	2	3
町 村 (組 合) 病 院	438	125	0	4	5	11	4	9	4	9	1	-	1	
1 病 院 当 り 保 有 台 数 機 器 を 保 有 す る 病 院 に お け る	総 数	1,052	222	1.00	1.01	1.11	1.27	1.14	1.16	1.02	1.15	3.14	1.00	1.08
	一 般 病 院	999	218	1.00	1.01	1.11	1.27	1.14	1.16	1.02	1.15	3.14	1.00	1.08
	500床 ~	85	652	1.00	1.09	1.20	1.63	1.39	1.31	1.00	1.15	4.25	1.00	1.50
	400 ~ 499	61	453	1.00	1.04	1.00	1.31	1.00	1.09	1.00	1.11	1.75	1.00	1.00
	300 ~ 399	114	336	1.00	1.04	1.10	1.26	1.10	1.29	1.00	1.38	4.67	1.00	1.00
	200 ~ 299	179	239	1.00	1.00	1.06	1.05	1.00	1.02	1.00	1.00	2.50	1.00	1.00
	100 ~ 199	234	140	-	1.00	1.14	1.00	1.00	1.00	1.00	1.05	2.75	-	-
	50 ~ 99	231	70	-	-	1.00	1.00	1.00	1.00	-	1.00	-	-	-
	50 床 未 満	95	37	-	-	-	-	-	1.00	-	1.00	-	-	-
	精 神 病 院	46	302	-	-	-	1.00	1.00	-	-	1.00	3.00	-	-
	結 核 病 院	7	198	-	-	-	-	-	1.00	-	1.00	-	-	-
	県 立 病 院	290	280	1.00	1.00	1.17	1.36	1.16	1.16	1.00	1.13	2.88	1.00	1.00
	市 立 病 院	324	302	1.00	1.01	1.07	1.28	1.18	1.21	1.04	1.20	3.89	1.00	1.11
町 村 (組 合) 病 院	438	125	1.00	1.06	1.10	1.15	1.00	1.03	1.00	1.02	2.00	-	1.00	

機器を保有する病院における1病院当り保有台数
一般病院の病床規模・開設者別)

昭和59年9月1日現在

皮膚科に特有の機器																	
422 軟装 レ線置		423 皮膚用グ ラインダ		424 赤外線灯		425 冷凍手術装置					426 植皮刀					427 紫外線 装置	
(1)デルモパン2	(2)その他	(1)シューマン・グラインダ	(2)その他	(1)赤外線灯	(2)その他	(1)Linde CE2 Cryosurgery unit	(2)Cryobar CS 45-3	(3)Zacrian C21	(4)medical spray Cryomatic	(5)その他	(1)パジェット・フード型	(2)フリーハンド型	(3)リーズ型	(4)ブラウン型	(5)その他	(1)人工太陽灯	(2)ウッドランプ
18	16	68	28	146	17	9	21	-	22	82	124	100	3	40	81	147	51
18	16	68	28	143	16	9	21	-	22	82	124	100	3	40	80	146	51
8	2	32	11	30	3	3	7	-	7	26	40	23	2	17	21	34	23
2	3	14	5	21	-	3	5	-	3	13	20	14	-	9	7	17	6
6	3	15	9	25	4	2	6	-	6	18	26	12	-	5	8	27	10
1	3	6	2	31	5	-	2	-	2	12	22	21	-	3	19	28	4
-	2	-	-	17	1	-	1	-	4	9	8	16	-	3	13	14	1
-	2	-	1	14	2	1	-	-	-	3	6	13	-	3	12	21	-
1	1	1	-	5	1	-	-	-	-	1	2	1	1	-	-	5	7
-	-	-	-	3	1	-	-	-	-	-	-	-	-	-	1	1	-
-	-	-	-	-	-	-	-	-	-	-	-	-	-	-	-	-	-
8	3	22	11	36	4	5	5	-	4	27	38	33	1	16	23	39	16
8	8	40	14	66	4	2	13	-	15	39	64	41	1	17	31	68	22
2	5	6	3	44	9	2	3	-	3	16	22	26	1	7	27	40	13
2	2	6	3	14	2	1	2	-	2	8	12	10	0	4	8	14	5
2	2	7	3	14	2	1	2	-	2	8	12	10	0	4	8	15	5
9	2	38	13	35	4	4	8	-	8	31	47	27	3	20	25	40	27
3	5	23	8	34	-	5	8	-	5	21	33	23	-	15	11	28	10
5	3	13	8	22	4	2	5	-	5	16	23	11	-	4	7	24	9
1	2	3	1	17	3	-	1	-	1	7	12	12	-	2	11	16	2
-	0	-	-	7	0	-	0	-	2	4	3	7	-	0	5	6	0
-	1	-	0	6	1	0	-	-	-	1	3	6	-	1	5	9	-
1	1	1	-	5	1	-	-	-	-	1	2	1	1	-	-	5	7
-	-	-	-	7	2	-	-	-	-	-	-	-	-	-	2	2	-
-	-	-	-	-	-	-	-	-	-	-	-	-	-	-	-	-	-
3	1	9	4	13	1	2	2	-	2	11	15	13	0	7	9	15	7
3	3	13	4	21	1	1	4	-	5	12	20	13	0	5	10	21	7
0	1	1	1	10	2	0	1	-	1	4	5	7	0	2	6	9	3
1.00	1.06	1.04	1.07	1.12	1.00	1.00	1.19	-	1.00	1.09	1.32	1.22	1.00	1.18	1.30	1.19	1.06
1.00	1.06	1.04	1.07	1.12	1.00	1.00	1.19	-	1.00	1.09	1.32	1.22	1.00	1.18	1.31	1.20	1.06
1.00	1.00	1.06	1.00	1.27	1.00	1.00	1.00	-	1.00	1.08	1.63	1.65	1.00	1.24	1.48	1.32	1.04
1.00	1.00	1.00	1.00	1.00	-	1.00	1.00	-	1.00	1.00	1.30	1.21	-	1.22	1.14	1.29	1.17
1.00	1.00	1.00	1.22	1.16	1.00	1.00	1.00	-	1.00	1.06	1.08	1.33	-	1.00	1.00	1.22	1.00
1.00	1.00	1.00	1.00	1.13	1.00	-	1.50	-	1.00	1.25	1.27	1.33	-	1.33	1.21	1.18	1.00
-	1.00	-	-	1.06	1.00	-	1.00	-	1.00	1.00	1.00	1.00	-	1.00	1.62	1.14	1.00
-	1.50	-	1.00	1.00	1.00	1.00	-	-	-	1.00	1.00	1.08	-	1.00	1.17	1.00	-
1.00	1.00	1.00	-	1.00	1.00	-	-	-	-	1.00	1.00	1.00	1.00	-	-	1.00	1.14
-	-	-	-	1.00	1.00	-	-	-	-	-	-	-	-	-	1.00	1.00	-
-	-	-	-	-	-	-	-	-	-	-	-	-	-	-	-	-	-
1.00	1.33	1.09	1.00	1.00	1.00	1.00	1.20	-	1.00	1.15	1.50	1.48	1.00	1.25	1.55	1.29	1.13
1.00	1.00	1.03	1.14	1.20	1.00	1.00	1.00	-	1.00	1.05	1.30	1.27	1.00	1.12	1.26	1.21	1.00
1.00	1.00	1.00	1.00	1.09	1.00	1.00	1.00	-	1.00	1.00	1.05	1.00	1.00	1.14	1.19	1.10	1.08

第2表 医療機器保有病院数、医療機器保有病院数割合、
(機器の名称-種類・病院の種類・)

区分	機器の名称	集計対象病院数	平均病床数	皮膚科		麻酔科に特有の機器									
				427	431	ICU人工呼吸器				432 酸素ポンプ・酸素フード			433		
				(3)アルマレイ	(4)その他	(1)従量式人工呼吸器(大型)	(2)従量・従圧式人工呼吸器(小型)	(3)従量式(中型)	(4)その他	(1)電動型(本体のみ)	(2)熱環流型(本体のみ)	(3)その他	(1)磁気式	(2)酸素電極式	
医療機器保有病院数	総数	1,052	222	133	38	79	65	38	29	212	50	91	38	70	
	一般病院	999	218	133	38	78	65	38	29	210	49	88	38	70	
	500床～	85	652	45	9	29	25	6	9	18	4	5	6	17	
	400～499	61	453	18	7	10	6	3	2	17	6	7	4	13	
	300～399	114	336	33	4	14	11	8	4	26	8	7	7	10	
	200～299	179	239	30	9	11	5	9	5	40	7	14	8	17	
	100～199	234	140	6	5	11	14	8	6	54	14	32	8	8	
	50～99	231	70	1	4	2	-	4	1	46	9	16	4	4	
	50床未満	95	37	-	-	1	4	-	2	9	1	7	1	1	
	精神病院	46	302	-	-	-	-	-	-	2	-	3	-	-	
	結核病院	7	198	-	-	1	-	-	-	-	1	-	-	-	
	県立病院	290	280	40	14	24	21	12	9	42	13	33	18	22	
市立病院	324	302	75	15	38	27	18	13	74	21	23	14	34		
町村(組合)病院	438	125	18	9	17	17	8	7	96	16	35	6	14		
医療機器保有病院数割合	総数	1,052	222	13	4	8	6	4	3	20	5	9	4	7	
	一般病院	999	218	13	4	8	7	4	3	21	5	9	4	7	
	500床～	85	652	53	11	34	29	7	11	21	5	6	7	20	
	400～499	61	453	30	11	16	10	5	3	28	10	-	7	21	
	300～399	114	336	29	4	12	10	7	4	23	7	6	6	9	
	200～299	179	239	17	5	6	3	5	3	22	4	8	4	9	
	100～199	234	140	3	2	5	6	3	3	23	6	14	3	3	
	50～99	231	70	0	2	1	-	2	0	20	4	7	2	2	
	50床未満	95	37	-	-	1	4	-	2	9	1	7	1	1	
	精神病院	46	302	-	-	-	-	-	-	4	-	7	-	-	
	結核病院	7	198	-	-	14	-	-	-	-	14	-	-	-	
	県立病院	290	280	16	6	9	9	5	4	16	6	12	7	9	
市立病院	324	302	24	5	12	8	6	4	23	7	7	4	11		
町村(組合)病院	438	125	4	2	4	4	2	2	22	4	8	1	3		
1病院当たり保有台数	総数	1,052	222	1.13	1.18	1.95	2.06	1.71	2.62	4.10	2.28	2.44	1.68	2.37	
	一般病院	999	218	1.13	1.18	1.96	2.06	1.71	2.62	4.13	2.29	2.47	1.68	2.37	
	500床～	85	652	1.33	1.11	4.76	2.24	2.67	3.00	7.00	5.25	7.00	1.50	2.53	
	400～499	61	453	1.06	2.40	2.40	2.83	2.00	1.00	20.94	2.83	4.57	2.00	2.46	
	300～399	114	336	1.03	1.00	2.71	2.09	1.25	3.00	3.42	3.63	5.86	2.00	2.70	
	200～299	179	239	1.00	1.33	1.73	1.60	1.67	1.60	3.10	1.29	2.36	1.75	2.41	
	100～199	234	140	1.00	1.60	1.27	1.43	1.88	4.00	2.00	1.57	1.59	1.25	1.13	
	50～99	231	70	1.00	1.00	1.00	-	1.00	1.00	1.17	1.44	1.13	2.00	3.25	
	50床未満	95	37	-	-	5.00	2.25	-	1.00	1.11	1.00	1.00	1.00	1.00	
	精神病院	46	302	-	-	-	-	-	-	1.00	-	1.33	-	-	
	結核病院	7	198	-	-	1.00	-	-	-	-	2.00	-	-	-	
	県立病院	290	280	1.08	1.07	4.17	2.24	1.67	4.22	2.90	2.50	2.80	1.83	2.68	
市立病院	324	302	1.19	1.20	2.95	2.15	2.00	2.38	3.95	2.27	3.66	1.57	2.53		
町村(組合)病院	438	125	1.00	1.33	1.88	1.71	1.13	1.00	4.78	1.59	1.40	1.50	1.50		

機器を保有する病院における1病院当り保有台数
一般病院の病床規模・開設者別)

昭和59年9月1日現在

麻酔科に特有の機器																	
連続酸素濃度計			434 全身麻酔用機器(麻酔器)					435 従量式人工呼吸装置				436 陽平圧式自動呼吸装置			437 自動陽陰圧呼吸装置		
(3) (小型) 酸素電極式	(4) 酸素電極式検出部	(5) その他	(1) コントロール型など) 大型麻酔器(キャビネット、	(2) (スタンド型の大部分) 中型麻酔器	(3) スタンド型など) 小型麻酔器(ポータブル、	(4) 乳児呼吸回路のみ	(5) その他	(1) (大型) 電動式従量式人工呼吸器	(2) (小型)	(3) (中型)	(4) その他	(1) 陽平圧呼吸器 従量式ガス作動式	(2) 従量式ガス作動高性能型	(3) (新生児用)	(4) その他	(1) (重量3~9kg) 従量式陽陰圧呼吸装置	(2) (重量10~15kg)
122	30	69	369	377	133	147	58	77	74	60	45	109	13	36	20	51	35
121	30	68	366	372	132	146	57	77	73	60	45	109	13	36	20	51	35
26	4	10	55	44	23	24	6	22	13	12	10	23	1	8	4	13	15
12	7	4	29	30	14	21	7	8	9	4	5	18	3	7	3	3	3
18	4	11	61	39	19	21	6	14	12	11	7	19	4	4	-	7	6
20	4	13	83	71	27	41	10	13	9	11	10	21	2	10	3	13	3
22	9	22	82	77	24	27	13	15	13	15	8	14	2	5	4	5	7
13	2	7	43	85	16	11	13	2	13	6	5	11	-	1	5	7	-
10	-	1	13	28	9	1	2	3	4	1	-	3	1	1	1	3	1
1	-	1	1	4	1	1	1	-	1	-	-	-	-	-	-	-	-
-	-	-	2	1	-	-	-	-	-	-	-	-	-	-	-	-	-
35	14	21	101	87	33	43	22	25	20	15	12	35	2	11	3	11	7
50	9	21	140	139	63	68	16	35	25	26	23	50	7	19	8	26	22
37	7	27	128	151	37	36	20	17	29	19	10	24	4	6	9	14	6
12	3	7	35	36	13	14	6	7	7	6	4	10	1	3	2	5	3
12	3	7	37	37	13	15	6	8	7	6	5	11	1	4	2	5	4
31	5	12	65	52	27	28	7	26	15	14	12	27	1	9	5	15	18
20	11	7	48	49	23	34	11	13	15	7	8	30	5	11	5	5	5
16	4	10	54	34	17	18	5	12	11	10	6	17	4	4	-	6	5
11	2	7	46	40	15	23	6	7	5	6	6	12	1	6	2	7	2
9	4	9	35	32	10	11	5	6	5	6	3	6	0	2	2	2	3
6	1	3	19	37	7	5	6	1	6	3	2	5	-	0	2	3	-
10	-	1	14	27	9	1	2	3	4	1	-	3	1	1	1	3	1
2	-	2	2	9	2	2	2	-	2	-	-	-	-	-	-	-	-
-	-	-	29	14	-	-	-	-	-	-	-	-	-	-	-	-	-
14	6	8	40	34	13	17	9	10	8	6	5	14	1	4	1	4	3
16	3	7	44	43	20	21	5	11	8	8	7	16	2	6	3	8	7
9	2	6	29	35	9	8	5	4	7	4	2	6	1	1	2	3	1
2.75	2.07	2.26	2.90	1.57	1.51	3.34	2.00	2.23	1.55	1.83	2.27	2.11	2.46	1.33	1.80	1.49	1.51
2.68	2.07	2.28	2.91	1.57	1.52	3.35	2.02	2.23	1.56	1.83	2.27	2.11	2.46	1.33	1.80	1.49	1.51
5.73	4.50	6.30	5.73	4.75	1.78	13.88	4.67	3.23	2.31	2.75	4.40	3.35	5.00	1.75	3.75	1.69	1.60
1.83	1.00	2.25	4.31	3.87	1.93	1.43	1.86	1.88	1.33	3.25	2.00	2.33	1.00	1.14	2.33	1.33	2.33
2.56	2.25	1.91	3.56	2.56	1.84	1.86	2.67	2.71	1.83	1.73	1.86	1.74	2.00	1.25	-	1.43	1.50
2.35	3.00	1.23	2.47	2.45	1.55	1.22	1.90	1.46	1.44	1.36	2.20	1.95	2.00	1.30	1.33	1.85	1.33
1.59	1.56	1.73	1.66	1.48	1.21	1.15	1.62	1.27	1.23	1.53	1.00	1.21	5.50	1.20	1.00	1.20	1.14
1.00	1.00	1.00	1.16	1.22	1.06	1.00	1.15	1.50	1.31	1.00	1.40	1.00	-	1.00	1.00	1.00	-
1.20	-	1.00	1.15	1.15	1.00	1.00	1.50	2.33	1.00	1.00	-	3.00	1.00	1.00	1.00	1.00	1.00
12.00	-	1.00	2.00	1.00	1.00	2.00	1.00	-	1.00	-	-	-	-	-	-	-	-
-	-	-	1.50	2.00	-	-	-	-	-	-	-	-	-	-	-	-	-
2.97	2.21	4.00	3.68	3:27	1.75	8.24	2.19	2.48	1.84	2.00	2.92	2.89	7.50	1.36	1.00	1.73	2.29
3.36	2.33	1.62	3.41	2.26	1.59	1.49	2.44	2.51	1.80	2.12	2.22	2.02	1.57	1.42	2.88	1.62	1.41
1.49	1.43	1.52	1.77	1.40	1.19	1.17	1.50	1.38	1.17	1.32	1.60	1.17	1.50	1.00	1.11	1.07	1.00

第2表 医療機器保有病院数、医療機器保有病院数割合、
(機器の名称・種類・病院の種類・)

区分	機器の名称	集計対象病院数	平均病床数	麻酔科に特有の機器											
				437		438								麻酔科その他	
				(3)陽陰圧呼吸装置 従量式高性能型	(4)その他	(1)深部体温計	(2)呼吸流量計	(3)CO ₂ アナライザー	(4)チャンバー 高圧タンク(クフマン)	(5)麻酔台	(6)ポータブル除細動器	(7)ポータブルハートスコープ	(8)ポータブル脳波計	(9)測定装置 ベッドサイド型肺機能	
医療機器保有病院数	総数	1,052	222	23	25	112	118	76	8	228	184	172	62	52	
	一般病院	999	218	23	25	111	118	76	8	228	182	172	62	52	
	500床～	85	652	8	5	36	40	30	4	50	48	40	18	13	
	400～499	61	453	4	2	16	14	5	3	26	23	16	7	4	
	300～399	114	336	5	5	23	20	15	-	35	32	31	10	8	
	200～299	179	239	2	3	14	21	16	-	46	29	25	13	8	
	100～199	234	140	4	4	13	16	7	1	42	31	34	10	8	
	50～99	231	70	-	6	7	5	2	-	24	14	20	3	11	
	50床未満	95	37	-	-	2	2	1	-	5	5	6	1	-	
	精神病院	46	302	-	-	1	-	-	-	-	1	-	-	-	
	結核病院	7	198	-	-	-	-	-	-	-	1	-	-	-	
	県立病院	290	280	8	8	39	46	27	5	70	53	47	21	14	
市立病院	324	302	12	9	56	55	40	3	88	86	77	34	22		
町村(組合)病院	438	125	3	8	17	17	9	-	70	45	48	7	16		
医療機器保有病院数割合	総数	1,052	222	2	2	11	11	7	1	22	17	16	6	5	
	一般病院	999	218	2	3	11	12	8	1	23	18	17	6	5	
	500床～	85	652	9	6	42	47	35	5	59	56	47	21	15	
	400～499	61	453	7	3	26	23	8	5	43	38	26	11	7	
	300～399	114	336	4	4	20	18	13	-	31	28	27	9	7	
	200～299	179	239	1	2	8	12	9	-	26	16	14	7	4	
	100～199	234	140	2	2	5	7	3	0	18	13	14	4	3	
	50～99	231	70	-	3	3	2	1	-	10	6	9	1	5	
	50床未満	95	37	-	-	2	2	1	-	5	5	6	1	-	
	精神病院	46	302	-	-	2	-	-	-	-	2	-	-	-	
	結核病院	7	198	-	-	-	-	-	-	-	14	-	-	-	
	県立病院	290	280	3	3	15	19	11	2	28	21	19	9	6	
市立病院	324	302	4	3	18	17	13	1	28	26	24	11	7		
町村(組合)病院	438	125	1	2	4	4	2	-	16	10	11	2	4		
1病院当り保有台数	総数	1,052	222	2.09	1.48	1.86	2.08	1.36	2.00	3.36	1.36	2.45	1.08	1.12	
	一般病院	999	218	2.09	1.48	1.86	2.08	1.36	2.00	3.36	1.37	2.45	1.08	1.12	
	500床～	85	652	2.50	2.00	2.75	2.78	1.50	3.00	6.34	1.81	4.48	1.00	1.23	
	400～499	61	453	1.00	1.00	1.94	2.00	1.00	1.00	3.85	1.43	1.81	1.00	1.00	
	300～399	114	336	2.80	2.20	1.39	1.80	1.13	-	3.77	1.22	2.94	1.40	1.25	
	200～299	179	239	2.00	1.33	1.36	2.05	1.50	-	2.63	1.21	1.72	1.08	1.12	
	100～199	234	140	1.50	1.00	1.08	1.06	1.00	1.00	1.55	1.13	1.41	1.00	1.00	
	50～99	231	70	-	1.00	1.00	1.40	1.00	-	1.08	1.07	1.10	1.00	1.00	
	50床未満	95	37	-	-	2.50	1.50	3.00	-	1.00	1.25	1.50	1.00	-	
	精神病院	46	302	-	-	1.00	-	-	-	-	1.00	-	-	-	
	結核病院	7	198	-	-	-	-	-	-	-	1.00	-	-	-	
	県立病院	290	280	1.25	1.38	1.92	2.39	1.44	1.00	3.96	1.35	3.34	1.05	1.07	
市立病院	324	302	2.83	1.78	2.02	1.89	1.38	3.67	4.25	1.55	2.65	1.00	1.23		
町村(組合)病院	438	125	2.33	1.25	1.24	1.82	1.00	-	1.64	1.04	1.25	1.57	1.00		

機器を保有する病院における1病院当り保有台数
一般病院の病床規模・開設者別)

昭和59年9月1日現在

438 麻酔科その他			441 頭蓋内圧測定装置			442 サブトラクション			443 クラニオトーム		444 局所照明装置			445 頭部手術固定装置		446 エアドリル	
(1)硬膜外麻酔器具	(1)ハリ麻酔器	(2)その他	(1)庄(センサ)トランスジューサ	(2)記録部本体	(3)その他	(1)サブトラクション専用装置	(2)サブトラクション用露光器	(3)その他	(1)クラニオトーム	(2)その他	(1)オペティクケーブル	(2)架台付光源装置	(3)その他	(1)メイス(メイト)ワールド型(ヘッド)	(2)その他	(1)エアドリル	(2)その他
263	53	22	90	56	7	44	31	25	197	7	58	67	25	187	58	279	31
261	53	22	90	56	7	44	31	25	196	7	58	67	25	186	58	277	31
38	21	7	36	23	2	20	15	1	60	2	19	23	8	52	19	55	13
20	6	4	12	9	1	6	5	18	22	-	17	17	2	35	10	44	9
43	8	2	21	9	1	6	1	2	49	2	9	9	4	40	9	60	1
52	6	4	16	12	2	7	5	2	44	1	8	11	6	40	10	65	6
51	7	4	4	2	1	4	4	2	16	-	3	5	4	16	8	40	1
39	4	1	-	-	-	1	1	-	4	1	2	1	2	2	2	12	1
18	1	-	1	1	-	-	-	-	1	2	1	-	-	1	-	1	-
1	-	-	-	-	-	-	-	-	1	-	-	-	-	1	-	2	-
1	-	-	-	-	-	-	-	-	-	-	-	-	-	-	-	-	-
68	19	14	37	22	3	16	11	3	67	2	18	18	6	56	21	86	11
92	23	6	42	27	3	23	16	19	91	1	35	39	14	98	25	135	16
103	11	2	11	7	1	5	4	3	39	4	5	10	5	33	12	58	4
25	5	2	9	5	1	4	3	2	19	1	6	6	2	18	6	27	3
26	5	2	9	6	1	4	3	3	20	1	6	7	3	19	6	28	3
45	25	8	42	27	2	24	18	1	71	2	22	27	9	61	22	65	15
33	10	7	20	15	2	10	8	30	36	-	28	28	3	57	16	72	15
38	7	2	18	8	1	5	1	2	43	2	8	8	4	35	8	53	1
29	3	2	9	7	1	4	3	1	25	1	4	6	3	22	6	36	3
22	3	2	2	0	0	2	2	0	7	-	0	2	2	7	3	17	0
17	2	0	-	-	-	0	0	-	2	0	0	1	0	1	1	5	0
19	1	-	1	1	-	-	-	-	1	2	1	-	-	1	-	1	-
2	-	-	-	-	-	-	-	-	2	-	-	-	-	2	-	4	-
14	-	-	-	-	-	-	-	-	-	-	-	-	-	-	-	-	-
31	8	6	15	9	1	7	4	1	27	1	7	7	2	22	9	34	4
32	7	2	13	8	1	7	5	6	29	0	11	12	4	31	8	42	5
26	3	0	3	2	0	1	1	1	9	1	1	2	1	8	3	13	1
3.42	3.87	3.27	1.43	1.84	1.00	1.05	1.00	1.16	1.53	1.86	1.34	1.31	1.24	1.22	1.17	1.48	1.32
3.43	3.87	3.27	1.43	1.84	1.00	1.05	1.00	1.16	1.54	1.86	1.34	1.31	1.24	1.22	1.17	1.48	1.32
9.34	2.48	4.14	1.36	1.09	1.00	1.10	1.00	1.00	1.95	2.50	1.37	1.26	1.13	1.44	1.11	1.91	1.69
4.45	1.50	3.50	1.42	1.22	1.00	1.00	1.00	1.22	1.50	-	1.65	1.29	1.00	1.23	1.30	1.50	1.11
3.12	1.00	4.00	1.24	1.00	1.00	1.00	1.00	1.00	1.39	1.00	1.00	1.22	1.00	1.02	1.33	1.52	1.00
2.50	3.33	3.00	1.31	1.00	1.00	1.00	1.00	1.00	1.25	2.00	1.12	1.09	1.00	1.05	1.20	1.25	1.00
2.80	1.14	1.75	3.00	2.50	1.00	1.00	1.00	1.00	1.31	-	1.33	1.80	2.25	1.19	1.00	1.23	1.00
1.72	1.75	2.00	-	-	-	1.00	1.00	-	1.00	2.00	1.00	1.50	1.00	1.00	1.00	1.25	1.00
1.42	1.00	-	4.00	4.00	-	-	-	-	3.00	1.00	1.00	-	-	2.00	-	3.00	-
1.00	-	-	-	-	-	-	-	-	1.00	-	-	-	-	1.00	-	1.50	-
3.00	-	-	-	-	-	-	-	-	-	-	-	-	-	-	-	-	-
4.26	6.53	3.43	1.76	3.05	1.00	1.13	1.00	1.00	1.76	2.00	1.33	1.17	1.67	1.40	1.24	1.54	1.55
3.55	2.78	3.50	1.24	1.07	1.00	1.00	1.00	1.21	1.49	2.00	1.40	1.26	1.07	1.17	1.20	1.55	1.25
1.85	1.55	1.50	1.09	1.00	1.00	1.00	1.00	1.00	1.26	1.40	1.00	1.60	1.20	1.03	1.00	1.24	1.00

第2表 医療機器保有病院数、医療機器保有病院数割合、
(機器の名称・種類・病院の種類・)

区分	機器の名称	集計対象病院数	平均病床数	脳神経外科に特有の機器										
				447 微細神経外科手術器具セット						448 脳手 ^{脳手} 定 ^定 術 ^術 装置 ^{装置}		449 検眼鏡		
				(1) 双極電気凝固器	(2) 脳ペラ固定器	(3) 動脈瘤手術用機器	(4) 血管吻合用機器	(5) 経鼻的下垂体手術機器	(6) その他	(1) トッドウェルズ型	(2) その他	(1) メイ氏検眼鏡	(2) ハロゲン検眼鏡	(3) ポケットオフサルモスコープ
医療機器保有病院数	総数	1,052	222	191	177	156	162	84	11	13	35	39	109	43
	一般病院	999	218	190	177	156	162	84	11	13	35	38	102	43
	500床～	85	652	61	62	60	53	42	2	7	14	11	12	11
	400～499	61	453	24	29	13	24	13	5	2	3	8	17	10
	300～399	114	336	40	33	30	37	14	2	3	14	7	22	5
	200～299	179	239	43	37	37	30	10	2	1	3	5	29	6
	100～199	234	140	16	13	14	13	4	-	-	1	4	8	7
	50～99	231	70	5	2	1	4	1	-	-	-	2	12	3
	50床未満	95	37	1	1	1	1	-	-	-	-	1	2	1
	精神病院	46	302	1	-	-	-	-	-	-	-	1	7	-
	結核病院	7	198	-	-	-	-	-	-	-	-	-	-	-
	県立病院	290	280	61	55	55	48	30	5	6	15	15	30	12
	市立病院	324	302	98	93	73	90	45	6	6	16	20	50	21
町村(組合)病院	438	125	32	29	28	24	9	-	1	4	4	29	10	
医療機器保有病院数割合	総数	1,052	222	18	17	15	15	8	1	1	3	4	10	4
	一般病院	999	218	19	18	16	16	8	1	1	4	4	10	4
	500床～	85	652	72	73	71	62	49	2	8	16	13	14	13
	400～499	61	453	39	48	21	39	21	8	3	5	13	28	16
	300～399	114	336	35	29	26	32	12	2	3	12	6	19	4
	200～299	179	239	24	21	21	17	6	1	1	2	3	16	3
	100～199	234	140	7	5	6	5	2	-	-	0	2	3	3
	50～99	231	70	2	1	0	2	0	-	-	-	1	5	1
	50床未満	95	37	1	1	1	1	-	-	-	-	1	2	1
	精神病院	46	302	2	-	-	-	-	-	-	-	2	15	-
	結核病院	7	198	-	-	-	-	-	-	-	-	-	-	-
	県立病院	290	280	25	22	22	20	12	2	2	6	6	12	5
	市立病院	324	302	31	29	23	28	14	2	2	5	6	16	7
町村(組合)病院	438	125	8	7	6	6	2	-	0	1	1	7	3	
1病院当たり保有割合	総数	1,052	222	1.55	1.53	1.30	1.17	1.05	1.64	1.00	1.11	1.74	2.24	2.07
	一般病院	999	218	1.56	1.53	1.30	1.17	1.05	1.64	1.00	1.11	1.76	2.19	2.07
	500床～	85	652	1.85	1.60	1.22	1.32	1.07	1.00	1.00	1.21	2.09	4.83	2.27
	400～499	61	453	1.63	1.52	2.08	1.08	1.08	1.80	1.00	1.00	1.00	1.71	2.00
	300～399	114	336	1.50	1.82	1.43	1.16	1.00	1.50	1.00	1.07	1.43	1.86	2.00
	200～299	179	239	1.28	1.16	1.11	1.07	1.00	2.00	1.00	1.00	1.40	2.07	1.33
	100～199	234	140	1.31	1.38	1.21	1.08	1.00	-	-	1.00	1.50	2.50	3.00
	50～99	231	70	1.00	2.50	1.00	1.00	1.00	-	-	-	1.00	1.00	1.33
	50床未満	95	37	3.00	2.00	1.00	1.00	-	-	-	-	1.00	1.00	1.00
	精神病院	46	302	1.00	-	-	-	-	-	-	-	1.00	3.00	-
	結核病院	7	198	-	-	-	-	-	-	-	-	-	-	-
	県立病院	290	280	1.82	1.84	1.38	1.33	1.00	2.40	1.00	1.20	2.13	2.43	2.15
	市立病院	324	302	1.52	1.40	1.34	1.12	1.07	1.00	1.00	1.06	1.55	2.02	1.96
町村(組合)病院	438	125	1.09	1.38	1.04	1.04	1.11	-	1.00	1.00	1.00	1.63	1.45	

機器を保有する病院における1病院当り保有台数
一般病院の病床規模・開設者別)

昭和59年9月1日現在

(4)その他	脳神経外科に特有の機器						心臓外科に特有の機器			中材用機器						(1)麻酔器具 全自動洗浄消毒装置	
	450 超音波ネブライザ	451 脳神経外科機器その他					461 心臓外科の機器その他			471 超音波洗浄装置					472		
	(1)ネブライザ	(2)その他	(1)手術顕微鏡	(2)テレビ・カメラ・ビデオ装置 脳外科手術顕微鏡付臨床医用	(3)炭酸ガス、レーザーメス	(4)脳循環測定装置	(5)その他	(1)大動脈内バルーンパンピン	(2)PAD装置を付属	(3)その他	(1)全自動医用超音波洗浄装置 (大病院用)	(2)医用超音波洗浄装置 (大病院用)	(3)“(中病院用)”	(4)“(小病院用)”	(5)“(小”型)”	(6)その他	
65	304	44	184	89	33	20	6	45	11	12	112	129	337	136	98	44	26
62	297	44	183	89	33	20	6	45	11	12	108	129	332	131	93	46	26
15	37	10	55	35	17	9	4	26	5	4	29	45	25	4	11	4	7
5	31	1	28	17	4	2	2	5	-	1	17	21	31	1	6	2	4
5	38	5	44	15	8	3	-	6	2	2	24	29	50	7	9	9	2
7	51	7	38	16	3	4	-	5	2	2	25	26	94	15	8	11	8
7	76	8	14	6	1	2	-	2	2	3	10	7	87	47	25	11	4
6	55	11	3	-	-	-	-	1	-	-	1	1	38	50	28	9	-
17	9	2	1	-	-	-	-	-	-	-	2	-	7	7	6	-	1
3	5	-	1	-	-	-	-	-	-	-	3	-	4	3	5	-	-
-	2	-	-	-	-	-	-	-	-	-	1	-	1	2	-	-	-
13	65	11	65	34	15	12	4	22	9	3	38	47	77	31	30	13	9
25	114	13	91	40	16	6	1	19	2	6	58	63	147	34	30	15	14
27	125	20	28	15	2	2	1	4	-	3	16	19	113	71	38	18	3
6	29	4	17	8	3	2	1	4	1	1	11	12	32	13	9	4	2
6	30	4	18	9	3	2	1	5	1	1	11	13	33	13	9	5	3
18	44	12	65	41	20	11	5	31	6	5	34	53	29	5	13	5	8
8	51	2	46	28	7	3	3	8	-	2	28	34	51	2	10	3	7
4	33	4	39	13	7	3	-	5	2	2	21	25	44	6	8	8	2
4	28	4	21	9	2	2	-	3	1	1	14	15	53	8	4	6	4
3	32	3	6	3	0	0	-	0	0	0	4	3	37	20	11	5	2
3	24	5	1	-	-	-	-	0	-	-	0	0	6	22	12	4	-
17	9	2	1	-	-	-	-	-	-	-	2	-	7	7	6	-	1
7	11	-	2	-	-	-	-	-	-	-	7	-	9	7	11	-	-
-	29	-	-	-	-	-	-	-	-	-	14	-	14	29	-	-	-
4	28	4	26	14	6	5	2	9	4	1	14	19	30	11	11	5	4
8	38	4	29	13	5	2	0	6	1	2	18	20	46	10	9	5	4
6	30	5	6	3	0	0	0	1	-	1	4	4	26	16	9	4	1
1.83	4.16	3.82	1.20	1.03	1.00	1.15	12.00	2.09	1.27	3.25	1.25	1.27	1.19	1.11	1.17	1.17	1.00
1.79	4.20	3.82	1.20	1.03	1.00	1.15	12.00	2.09	1.27	3.25	1.26	1.27	1.19	1.12	1.17	1.17	1.00
3.47	6.38	4.70	1.33	1.09	1.00	1.22	17.25	2.62	1.20	4.00	1.62	1.33	1.25	1.25	1.27	2.25	1.00
1.80	6.68	3.00	1.29	1.00	1.00	1.00	1.00	1.00	-	1.00	1.24	1.33	1.42	1.00	1.33	1.00	1.00
1.00	4.68	7.20	1.11	1.00	1.00	1.00	-	2.33	1.00	4.00	1.04	1.17	1.30	1.00	1.33	1.33	1.00
1.14	4.94	3.00	1.05	1.00	1.00	1.00	-	2.60	2.00	5.50	1.12	1.31	1.15	1.40	1.12	1.09	1.00
1.14	2.92	4.63	1.29	1.00	1.00	1.50	-	1.00	1.00	1.00	1.20	1.00	1.07	1.04	1.00	1.00	1.00
1.33	2.47	3.60	1.00	-	-	-	-	2.00	-	-	1.00	1.00	1.05	1.12	1.14	1.11	-
1.24	1.67	1.50	1.00	-	-	-	-	-	-	-	1.00	-	1.00	1.14	1.50	-	1.00
2.67	2.60	-	1.00	-	-	-	-	-	-	-	1.00	-	1.25	1.00	1.20	-	-
-	3.00	-	-	-	-	-	-	-	-	-	1.00	-	1.00	1.00	-	-	-
1.36	5.37	5.00	1.25	1.06	1.00	1.08	1.00	2.73	1.22	7.00	1.62	1.23	1.32	1.18	1.11	1.23	1.00
2.32	4.50	4.00	1.20	1.03	1.00	1.33	67.00	1.74	1.50	2.50	1.07	1.33	1.22	1.25	1.14	1.20	1.00
1.44	2.72	3.05	1.11	1.00	1.00	1.00	1.00	2.75	-	1.00	1.19	1.16	1.07	1.04	1.24	1.11	1.00

第2表 医療機器保有病院数，医療機器保有病院数割合，
(機器の名称-種類・病院の種類・)

区 分	機 器 の 名 称	集 計 対 象 病 院 数	平 均 病 床 数	中 材 用 機 器											
				472 洗 浄 器					473 ガラス器具自動洗浄機					474	
				(2)全自動チューブ洗浄機	(3)ガートル・カテーテル洗浄器	(4)ウオシヤーステライザ	(5)医用気泡洗浄器	(6)その他	(1)ガラス器具全自動洗浄装置	(2)実験室用全自動洗浄装置	(3)検査室用小型自動洗浄装置	(4)全自動ビベット洗浄器	(5)その他	(1)滅菌装置 全自動式酸化エチレンガス	
医療機器保有病院数	総 数	1,052	222	83	81	141	27	51	47	9	74	92	35	542	
	一 般 病 院	999	218	82	79	140	27	47	46	8	72	85	34	535	
	500床 ~	85	652	20	23	30	4	4	6	3	8	11	3	74	
	400 ~	499	61	453	10	8	14	1	4	6	6	7	2	49	
	300 ~	399	114	336	19	18	31	5	9	8	1	13	12	5	86
	200 ~	299	179	239	18	14	46	4	11	8	1	12	11	8	130
	100 ~	199	234	140	12	13	10	10	11	10	3	20	20	9	129
	50 ~	99	231	70	2	2	7	3	5	7	-	11	18	4	56
	50 床 未 満	95	37	1	1	2	-	3	1	-	2	6	3	11	
	精 神 病 院	46	302	1	2	1	-	3	1	1	2	7	1	5	
	結 核 病 院	7	198	-	-	-	-	1	-	-	-	-	-	2	
	県 立 病 院	290	280	33	25	57	11	24	11	3	19	26	13	165	
市 立 病 院	324	302	37	43	61	9	14	19	3	27	33	10	213		
町 村 (組 合) 病 院	438	125	13	13	23	7	13	17	3	28	33	12	164		
医療機器保有病院数割合	総 数	1,052	222	8	8	13	3	5	4	1	7	9	3	52	
	一 般 病 院	999	218	8	8	14	3	5	5	1	7	9	3	54	
	500床 ~	85	652	24	27	35	5	5	7	4	9	13	4	87	
	400 ~	499	61	453	16	13	23	2	7	10	-	10	11	3	80
	300 ~	399	114	336	17	16	27	4	8	7	1	11	11	4	75
	200 ~	299	179	239	10	8	26	2	6	4	1	7	6	4	73
	100 ~	199	234	140	5	5	4	4	5	4	0	8	8	4	54
	50 ~	99	231	70	1	1	3	1	2	3	-	5	8	2	24
	50 床 未 満	95	37	1	1	2	-	3	1	-	2	6	3	12	
	精 神 病 院	46	302	2	4	2	-	7	2	2	4	15	2	11	
	結 核 病 院	7	198	-	-	-	-	14	-	-	-	-	-	29	
	県 立 病 院	290	280	13	10	23	4	9	4	1	7	9	5	66	
市 立 病 院	324	302	12	13	19	3	4	6	1	8	9	3	66		
町 村 (組 合) 病 院	438	125	3	3	5	2	3	4	1	6	8	3	37		
1病院当り保有する病院における	総 数	1,052	222	1.08	1.09	1.11	1.26	1.12	1.02	1.00	1.08	1.07	1.37	1.08	
	一 般 病 院	999	218	1.09	1.09	1.11	1.26	1.06	1.02	1.00	1.08	1.07	1.38	1.08	
	500床 ~	85	652	1.20	1.22	1.37	1.75	1.25	1.00	1.00	1.25	1.18	1.00	1.28	
	400 ~	499	61	453	1.10	1.00	1.14	1.00	1.00	1.17	-	1.17	1.57	1.00	1.06
	300 ~	399	114	336	1.11	1.00	1.03	1.20	1.22	1.00	1.00	1.00	1.60	1.09	
	200 ~	299	179	239	1.00	1.14	1.02	1.50	1.00	1.00	1.00	1.00	1.00	1.03	
	100 ~	199	234	140	1.00	1.00	1.10	1.10	1.00	1.00	1.00	1.10	1.10	1.05	
	50 ~	99	231	70	1.00	1.00	1.00	1.00	1.00	1.00	-	1.09	1.00	1.00	
	50 床 未 満	95	37	1.00	1.00	1.00	-	1.00	1.00	-	1.00	1.00	1.00	1.00	
	精 神 病 院	46	302	1.00	1.00	1.00	-	2.00	1.00	1.00	1.00	1.00	1.00	1.00	
	結 核 病 院	7	198	-	-	-	-	1.00	-	-	-	-	-	1.50	
	県 立 病 院	290	280	1.13	1.17	1.14	1.36	1.10	1.10	1.00	1.18	1.23	1.92	1.12	
市 立 病 院	324	302	1.08	1.07	1.11	1.33	1.08	1.00	1.00	1.12	1.00	1.10	1.07		
町 村 (組 合) 病 院	438	125	1.00	1.00	1.04	1.00	1.00	1.00	1.00	1.07	1.03	1.00	1.05		

機器を保有する病院における1病院当り保有台数
一般病院の病床規模・開設者別)

昭和59年9月1日現在

中材用機器									調剤用機器									
474 中材用機器その他									481 電卓はかり				482 自動混和機		483 散剤用調剤台(集じん装置付き)			
(2)ガスエアレーター	(3)ホルマリンガス消毒装置	(4)グローブ乾燥散粉器	(5)自動カート洗浄装置	(6)純水貯水タンク	(7)硬水軟化装置	(8)ヒートシーラー	(9)その他	(1)EG-210W型	(2)EG-200M型	(3)EG-200C型	(4)その他	(1)MW-2型	(2)その他	(1)MRN-1200	(2)MRN-1500	(3)MRN-1800	(4)その他	
286	237	235	5	56	73	470	103	152	24	21	314	81	249	34	22	70	465	
285	228	235	5	55	72	459	100	143	23	20	305	72	232	33	21	70	439	
59	25	56	-	17	13	66	19	26	7	6	42	19	38	7	3	13	54	
31	23	32	-	8	7	47	7	10	3	1	23	5	20	2	1	4	42	
47	38	52	1	6	6	70	15	27	1	5	40	9	47	3	5	11	63	
78	46	64	-	11	17	120	14	38	6	4	75	14	55	5	2	12	99	
49	56	24	3	12	19	93	22	24	4	1	62	13	50	6	4	16	99	
16	33	4	1	1	7	52	16	13	2	3	52	11	16	6	6	8	64	
5	7	3	-	-	3	11	7	5	-	-	11	1	6	4	-	6	18	
1	8	-	-	1	1	7	3	5	1	1	8	9	14	1	1	-	22	
-	1	-	-	-	-	4	-	4	-	-	1	-	3	-	-	-	4	
95	65	81	1	14	16	134	36	45	10	11	86	28	99	16	5	14	156	
121	87	120	2	27	28	191	33	63	11	7	121	31	94	7	6	26	167	
70	85	34	2	15	29	145	34	44	3	3	107	22	56	11	11	30	152	
27	23	22	0	5	7	45	10	14	2	2	30	8	24	3	2	7	44	
29	23	24	1	6	7	46	10	14	2	2	31	7	23	3	2	7	44	
69	29	66	-	20	15	78	22	31	8	7	49	22	46	8	4	15	64	
51	38	52	-	13	11	77	11	16	5	2	38	8	33	3	2	7	69	
41	33	46	1	5	5	61	13	24	1	4	35	8	41	3	4	10	55	
44	26	36	-	6	9	67	8	21	3	2	42	8	31	3	1	7	55	
21	24	10	0	5	8	39	9	10	2	0	26	5	21	3	2	7	42	
7	14	2	0	0	3	23	7	6	1	1	23	5	7	3	3	3	28	
5	7	3	-	-	3	11	7	5	-	-	12	1	6	4	-	6	19	
2	17	-	-	2	2	15	7	11	2	2	17	20	30	2	2	-	48	
-	14	-	-	-	-	57	-	57	-	-	14	-	43	-	-	-	57	
38	25	33	0	5	6	52	14	17	4	4	33	10	36	6	2	6	57	
38	27	38	1	8	9	59	10	19	3	2	37	9	29	2	2	9	49	
16	19	8	0	3	7	33	8	9	1	1	24	4	12	3	3	8	33	
1.02	1.27	1.02	1.40	1.16	1.14	1.31	2.29	1.20	1.25	1.24	1.52	1.16	1.27	1.26	1.14	1.31	1.35	
1.02	1.26	1.02	1.40	1.16	1.14	1.32	2.33	1.22	1.26	1.25	1.52	1.15	1.26	1.27	1.14	1.31	1.35	
1.08	1.32	1.05	-	1.00	1.23	2.03	4.32	1.31	1.00	1.50	1.71	1.53	1.45	1.43	1.50	1.54	1.94	
1.00	1.91	1.31	-	1.50	1.71	1.49	4.14	1.80	1.33	2.00	1.78	1.00	1.20	1.00	1.00	2.25	1.88	
1.00	1.18	1.04	2.00	1.33	1.17	1.26	2.00	1.15	1.00	1.00	1.65	1.00	1.36	1.33	1.00	1.09	1.43	
1.01	1.17	1.00	-	1.27	1.06	1.18	1.71	1.13	1.83	1.00	1.75	1.07	1.22	1.80	1.00	1.17	1.25	
1.00	1.13	1.00	1.00	1.00	1.11	1.06	1.86	1.21	1.00	2.00	1.32	1.00	1.20	1.17	1.00	1.13	1.07	
1.00	1.18	1.00	2.00	1.00	1.00	1.06	1.19	1.08	1.00	1.00	1.13	1.00	1.06	1.00	1.00	1.63	1.08	
1.00	1.43	1.40	-	-	1.00	1.45	1.14	1.00	-	-	1.09	1.00	1.00	1.00	-	1.00	1.00	
1.00	1.38	-	-	1.00	1.00	1.00	1.00	1.00	1.00	1.00	1.50	1.22	1.29	1.00	1.00	-	1.00	
-	2.00	-	-	-	-	1.25	-	1.00	-	-	1.00	-	1.33	-	-	-	1.00	
1.04	1.13	1.02	2.00	1.08	1.07	1.42	2.56	1.21	1.00	1.18	1.79	1.12	1.28	1.13	1.50	1.14	1.39	
1.01	1.41	1.02	1.50	1.19	1.18	1.36	3.09	1.30	1.55	1.00	1.55	1.29	1.31	1.86	1.17	1.46	1.51	
1.01	1.20	1.03	1.00	1.20	1.14	1.16	1.38	1.10	1.00	1.67	1.26	1.00	1.15	1.09	1.00	1.06	1.13	

第2表 医療機器保有病院数、医療機器保有病院数割合、
(機器の名称-種類・病院の種類・)

区分	機器の名称	集計対象病院数	平均病床数	調剤用機器			薬剤自動分割分包機								
				484 分機用集じん機			485 調剤用自動分割分包機					486 予包用自動分包機		(1) V型混合機 V-15	
				(1) MR-5000 Iクリンフッド	(2) MR-6000 IIクリンフッド	(3) その他	(1) 自動分割分包機 KC-787 K15	(2) 分割機 KC-8型 (円盤回転型)	(3) 全自動分包機 OPM-42 A型	(4) 全自動分包機 NS-227 AS	(5) その他	(1) 予包用自動分包機 BL-3型	(2) その他		
医療機器保有病院数	総数	1,052	222	126	27	398	106	137	186	79	687	31	158	74	
	一般病院	999	218	123	26	377	104	130	175	77	657	30	155	70	
	500床～	85	652	19	5	47	19	13	24	11	63	8	39	13	
	400～	499	61	453	12	1	36	13	10	13	9	42	7	17	8
	300～	399	114	336	13	4	57	12	22	30	17	78	5	25	22
	200～	299	179	239	26	6	79	16	25	26	14	133	4	33	12
	100～	199	234	140	29	6	80	17	29	37	10	144	3	21	8
	50～	99	231	70	21	3	59	21	25	34	9	137	3	15	4
	50床未満	95	37	3	1	19	6	6	11	7	60	-	5	3	
	精神病院	46	302	3	1	18	1	6	10	2	26	1	2	2	
	結核病院	7	198	-	-	3	1	1	1	-	4	-	1	2	
	県立病院	290	280	36	10	112	34	34	42	18	182	9	55	22	
	市立病院	324	302	45	9	152	34	46	71	37	228	16	73	33	
町村(組合)病院	438	125	45	8	134	38	57	73	24	277	6	30	19		
医療機器保有病院数割合	総数	1,052	222	12	3	38	10	13	18	8	65	3	15	7	
	一般病院	999	218	12	3	38	10	13	18	8	66	3	16	7	
	500床～	85	652	22	6	55	22	15	28	13	74	9	46	15	
	400～	499	61	453	20	2	59	21	16	21	15	69	11	28	13
	300～	399	114	336	11	4	50	11	19	26	15	68	4	22	19
	200～	299	179	239	15	3	44	9	14	15	8	74	2	18	7
	100～	199	234	140	12	3	34	7	12	16	4	61	0	9	3
	50～	99	231	70	9	1	26	9	11	15	4	59	1	6	2
	50床未満	95	37	3	1	20	6	6	12	7	63	-	5	3	
	精神病院	46	302	7	2	39	2	13	22	4	57	2	4	4	
	結核病院	7	198	-	-	43	14	14	14	-	57	-	14	29	
	県立病院	290	280	13	4	43	13	13	15	7	70	4	21	7	
	市立病院	324	302	14	3	46	10	14	21	12	69	5	23	9	
町村(組合)病院	438	125	10	2	29	8	13	16	6	62	1	7	3		
1病院当り保有台数	総数	1,052	222	1.38	1.37	1.43	1.26	1.34	1.23	2.44	1.86	1.03	1.26	1.00	
	一般病院	999	218	1.37	1.38	1.43	1.27	1.35	1.23	2.47	1.86	1.03	1.26	1.00	
	500床～	85	652	1.84	1.60	2.26	1.79	1.31	1.50	1.18	2.90	1.00	1.36	1.00	
	400～	499	61	453	1.50	1.00	2.04	1.00	1.90	1.31	1.33	2.14	1.00	1.24	1.00
	300～	399	114	336	1.62	1.50	1.47	1.08	1.27	1.20	1.47	1.85	1.00	1.40	1.00
	200～	299	179	239	1.38	1.50	1.40	1.31	1.36	1.19	1.14	1.83	1.00	1.21	1.00
	100～	199	234	140	1.14	1.17	1.20	1.18	1.14	1.11	1.30	1.51	1.00	1.05	1.00
	50～	99	231	70	1.10	1.00	1.19	1.14	1.12	1.03	1.00	1.34	1.00	1.13	1.00
	50床未満	95	37	1.00	1.00	1.05	1.40	1.17	1.00	1.00	1.22	-	1.60	1.00	
	精神病院	46	302	1.67	1.00	1.33	1.00	1.17	1.20	1.50	1.81	1.00	1.00	1.00	
	結核病院	7	198	-	-	1.67	1.00	1.00	1.00	-	1.75	-	1.00	1.00	
	県立病院	290	280	1.42	1.00	1.37	1.26	1.31	1.22	1.25	1.72	1.00	1.37	1.00	
	市立病院	324	302	1.62	1.78	1.62	1.56	1.55	1.38	1.43	2.35	1.00	1.19	1.00	
町村(組合)病院	438	125	1.09	1.38	1.27	1.19	1.20	1.09	1.17	1.55	1.00	1.27	1.00		

機器を保有する病院における1病院当り保有台数
一般病院の病床規模・開設者別)

昭和59年9月1日現在

製 劑 用 機 器

487 混 合 機			488 軟 骨 練 合 機					489 万 能 混 合 かく 拌 機			490 蒸 留 水 製 造 装 置			491 洗 び ん 機			
(2) V 型 混 合 機 V-10	(3) V 型 混 合 機 V-30	(4) 其 他	(1) 101 号 石 川 式 かく 拌 搥 潰 機 堅 型 第 一	(2) 16 号 石 川 式 かく 拌 搥 潰 機 堅 型 第 一	(3) 18 号 石 川 式 かく 拌 搥 潰 機 堅 型 第 一	(4) 20 号 石 川 式 かく 拌 搥 潰 機 堅 型 第 一	(5) 其 他	(1) r 型 (湯 煎) 万 能 混 合 かく 拌 機 5 D M I	(2) Q r s (湯 煎) 万 能 混 合 かく 拌 機 25 A M I	(3) 其 他	(1) 再 蒸 留 器 横 組 立 式	(2) 高 温 凝 縮 式 蒸 留 水 装 置	(3) 其 他	(1) プ ラ シ 洗 瓶 機 B B 型	(2) プ ラ シ 洗 瓶 機 B B S I 2 型	(3) ジ ャ ー ン 式 洗 瓶 機 J B D	(4) 其 他
35	13	186	10	7	12	28	87	35	20	50	111	172	309	54	13	60	161
34	13	176	10	7	12	28	86	35	20	49	106	168	294	53	13	58	157
14	6	31	2	1	4	13	28	14	7	17	22	30	30	17	7	19	33
3	2	19	1	-	1	5	3	6	6	5	11	10	25	6	-	6	20
9	3	36	1	2	4	4	20	10	4	6	20	29	42	6	4	13	36
5	2	45	5	2	2	4	20	3	2	10	24	35	75	16	1	7	38
3	-	25	1	2	1	2	8	2	1	9	20	41	64	7	1	10	21
-	-	15	-	-	-	-	5	-	-	2	8	13	50	1	-	1	8
-	-	5	-	-	-	-	2	-	-	-	1	10	8	-	-	2	1
-	-	10	-	-	-	-	1	-	-	1	4	3	11	1	-	2	3
1	-	-	-	-	-	-	-	-	-	-	1	1	4	-	-	-	1
12	5	59	4	4	5	7	39	13	7	19	38	56	92	20	4	18	51
20	8	86	6	3	5	19	36	20	11	22	48	72	114	27	5	26	74
3	-	41	-	-	2	2	12	2	2	9	25	44	103	7	4	16	36
3	1	18	1	1	1	3	8	3	2	5	11	16	29	5	1	6	15
3	1	18	1	1	1	3	9	4	2	5	11	17	29	5	1	6	16
16	7	36	2	1	5	15	33	16	8	20	26	35	35	20	8	22	39
5	3	31	2	-	2	8	5	10	10	8	18	16	41	10	-	10	33
8	3	32	1	2	4	4	18	9	4	5	18	25	37	5	4	11	32
3	1	25	3	1	1	2	11	2	1	6	13	20	42	9	1	4	21
0	-	11	0	0	0	0	3	0	0	4	8	17	27	3	0	4	9
-	-	6	-	-	-	-	2	-	-	1	3	6	22	0	-	0	3
-	-	5	-	-	-	-	2	-	-	-	1	11	8	-	-	2	1
-	-	22	-	-	-	-	2	-	-	2	9	7	24	2	-	4	7
14	-	-	-	-	-	-	-	-	-	-	14	14	57	-	-	-	14
4	2	23	2	2	2	3	16	5	3	8	15	22	35	8	2	7	20
6	3	26	2	1	2	6	12	7	4	8	14	22	34	8	2	8	23
1	-	9	-	-	0	0	3	0	0	2	5	10	23	2	1	4	8
1.00	1.00	1.05	1.20	1.00	1.08	1.00	1.11	1.09	1.05	1.20	1.10	1.12	1.09	1.04	1.08	1.13	1.06
1.00	1.00	1.06	1.20	1.00	1.08	1.00	1.12	1.09	1.05	1.20	1.10	1.11	1.09	1.04	1.08	1.14	1.06
1.00	1.00	1.03	1.00	1.00	1.25	1.00	1.00	1.07	1.00	1.12	1.09	1.17	1.07	1.00	1.00	1.05	1.33
1.00	1.00	1.16	1.00	-	1.00	1.00	3.00	1.00	1.00	1.00	1.00	1.10	1.00	1.00	-	1.00	1.00
1.00	1.00	1.03	1.00	1.00	1.00	1.00	1.00	1.00	1.00	1.00	1.00	1.00	1.05	1.00	1.00	1.00	1.03
1.00	1.00	1.04	1.20	1.00	1.00	1.00	1.15	1.33	1.00	1.20	1.00	1.00	1.11	1.00	1.00	1.00	1.05
1.00	-	1.00	2.00	1.00	1.00	1.00	1.00	1.00	1.00	1.00	1.00	1.05	1.00	1.14	1.00	1.00	1.05
-	-	1.07	-	-	-	-	1.00	-	-	1.00	1.00	1.08	1.04	1.00	-	1.00	1.13
-	-	1.00	-	-	-	-	1.00	-	-	-	1.00	1.00	1.00	-	-	1.00	1.00
-	-	1.00	-	-	-	-	1.00	-	-	1.00	1.00	1.00	1.09	1.00	-	1.00	1.00
1.00	-	-	-	-	-	-	-	-	-	-	1.00	1.00	1.25	-	-	-	1.00
1.00	1.00	1.04	1.25	1.00	1.20	1.00	1.05	1.00	1.00	1.00	1.03	1.09	1.05	1.00	1.00	1.06	1.10
1.00	1.00	1.09	1.17	1.00	1.00	1.00	1.05	1.10	1.00	1.16	1.22	1.20	1.20	1.08	1.00	1.28	1.04
1.00	-	1.03	-	-	1.00	1.00	1.00	1.00	1.00	1.00	1.00	1.02	1.01	1.00	1.00	1.00	1.03

第2表 医療機器保有病院数、医療機器保有病院数割合、
(機器の名称-種類・病院の種類・)

区分	機器の名称	集計対象病院数	平均病床数	製剤用機器					薬剤部の特殊機器						
				492 薬液減菌装置			493 クリーンベンチ		494 薬剤部機器その他						
				(1) 薬液用自動減菌器 Y T I A	(2) 薬液用自動減菌器 Y T I A	(3) その他	(1) クリーンベンチ(病院製剤専用)	(2) その他	(1) 散薬調剤記録監査システム	(2) 処方せん受付器	(3) 投薬番号表示器	(4) 超低温フリーザー	(5) 在庫管理用コンピューター	(6) 自動注過分注器	
医療機器保有病院数	総数	1,052	222	15	7	350	174	51	10	79	349	225	94	48	
	一般病院	999	218	15	7	338	170	48	10	79	344	221	92	48	
	500床～	85	652	5	1	62	40	12	2	23	63	34	25	22	
	400～	499	61	453	2	1	39	32	3	—	15	42	23	10	9
	300～	399	114	336	3	1	65	33	8	3	12	68	44	17	9
	200～	299	179	239	1	2	83	36	11	3	20	97	67	20	4
	100～	199	234	140	4	2	57	17	5	1	7	46	31	14	2
	50～	99	231	70	—	—	26	9	7	1	1	26	18	5	—
	50床未満	95	37	—	—	6	3	2	—	1	2	4	1	2	
	精神病院	46	302	—	—	11	3	3	—	—	5	3	1	—	
	結核病院	7	198	—	—	1	1	—	—	—	—	1	1	—	
	県立病院	290	280	6	3	116	62	18	1	34	109	65	16	17	
市立病院	324	302	6	3	154	83	21	7	32	158	98	53	28		
町村(組合)病院	438	125	3	1	80	29	12	2	13	82	62	25	3		
医療機器保有病院数割合	総数	1,052	222	1	1	33	17	5	1	8	33	21	9	5	
	一般病院	999	218	2	1	34	17	5	1	8	34	22	9	5	
	500床～	85	652	6	1	73	47	14	2	27	74	40	29	26	
	400～	499	61	453	3	2	64	52	5	—	25	69	38	16	15
	300～	399	114	336	3	1	57	29	7	3	11	60	39	15	8
	200～	299	179	239	1	1	46	20	6	2	11	54	37	11	2
	100～	199	234	140	2	0	24	7	2	0	3	19	13	6	0
	50～	99	231	70	—	—	11	4	3	0	0	11	8	2	—
	50床未満	95	37	—	—	6	3	2	—	1	2	4	1	2	
	精神病院	46	302	—	—	24	7	7	—	—	11	7	2	—	
	結核病院	7	198	—	—	14	14	—	—	—	—	14	14	—	
	県立病院	290	280	2	1	45	24	8	0	14	43	26	7	7	
市立病院	324	302	2	1	47	25	7	3	11	49	31	17	9		
町村(組合)病院	438	125	1	0	18	7	3	0	3	19	14	6	1		
1病院当り保有台数 機器を保有する病院における	総数	1,052	222	1.07	1.14	1.10	1.13	1.31	1.40	1.10	1.09	1.17	1.04	1.17	
	一般病院	999	218	1.07	1.14	1.10	1.14	1.33	1.40	1.10	1.09	1.18	1.03	1.17	
	500床～	85	652	1.00	1.00	1.24	1.20	1.00	1.00	1.04	1.21	1.24	1.00	1.23	
	400～	499	61	453	1.00	1.00	1.13	1.13	2.33	—	1.13	1.02	1.09	1.00	1.11
	300～	399	114	336	1.00	1.00	1.08	1.09	1.00	1.67	1.08	1.06	1.16	1.00	1.11
	200～	299	179	239	1.00	1.00	1.06	1.03	1.09	1.00	1.00	1.01	1.04	1.00	1.00
	100～	199	234	140	1.00	1.00	1.02	1.00	2.20	1.00	1.00	1.00	1.10	1.00	1.00
	50～	99	231	70	—	—	2.36	1.00	1.00	2.00	1.00	1.00	1.00	1.00	—
	50床未満	95	37	—	—	1.00	1.00	1.00	—	1.00	1.00	1.00	1.00	1.00	
	精神病院	46	302	—	—	1.00	1.00	1.00	—	—	1.00	1.67	1.00	—	
	結核病院	7	198	—	—	1.00	1.00	—	—	—	—	1.00	2.00	—	
	県立病院	290	280	1.00	1.00	1.09	1.08	1.58	1.00	1.09	1.06	1.08	1.00	1.06	
市立病院	324	302	1.00	1.00	1.15	1.22	1.00	1.25	1.00	1.15	1.25	1.00	1.21		
町村(組合)病院	438	125	1.00	1.00	1.04	1.00	1.00	1.50	1.07	1.04	1.16	1.00	1.00		

機器を保有する病院における1病院当り保有台数
一般病院の病床規模・開設者別)

昭和59年9月1日現在

薬剤部の特殊機器						薬品管理室用機器									
494 薬剤部機器その他						495 血液専用保存庫									
(7) 薬物血中濃度測定器	(8) 高速液体クロマトグラフィー	(9) 崩壊試験器	(10) 溶出試験器	(11) プレハブ薬用保冷庫	(12) その他	(1) RTM 100S	(2) RTM 200S	(3) RTM 300S	(4) その他						
66	34	93	37	239	84	28	21	7	448						
56	32	89	36	233	79	28	21	7	443						
13	9	27	14	48	10	6	8	-	64						
3	1	8	2	34	3	4	3	2	43						
15	4	24	9	45	8	3	2	3	81						
12	9	21	8	56	20	6	3	1	115						
7	6	8	3	21	18	6	5	1	90						
3	2	1	-	20	18	1	-	-	40						
3	1	-	-	9	2	2	-	-	10						
10	2	4	1	3	5	-	-	-	4						
-	-	-	-	3	-	-	-	-	1						
29	12	32	15	81	36	11	4	3	117						
26	17	49	19	113	26	12	11	4	210						
11	5	12	3	45	22	5	6	-	121						
6	3	9	4	23	8	3	2	1	43						
6	3	9	4	23	8	3	2	1	44						
15	11	32	16	56	12	7	9	-	75						
5	2	13	3	56	5	7	5	3	70						
13	4	21	8	39	7	3	2	3	71						
7	5	12	4	31	11	3	2	1	64						
3	3	3	0	9	8	3	2	0	38						
1	1	0	-	9	8	0	-	-	17						
3	1	-	-	9	2	2	-	-	11						
22	4	9	2	7	11	-	-	-	9						
-	-	-	-	43	-	-	-	-	14						
10	5	13	6	33	14	5	2	1	52						
7	5	15	6	35	8	4	4	1	70						
2	1	3	1	10	5	1	1	-	31						
1.15	1.09	1.04	2.65	1.15	2.94	1.39	1.19	1.29	1.48						
1.00	1.09	1.04	2.69	1.15	2.91	1.39	1.19	1.29	1.49						
1.08	1.11	1.00	1.00	1.10	8.30	2.00	1.00	-	1.92						
1.00	1.00	1.00	1.00	1.32	3.33	1.25	2.00	1.00	1.35						
1.00	1.00	1.00	1.00	1.00	3.00	1.00	1.00	1.33	1.46						
1.00	1.11	1.00	1.00	1.14	2.15	1.17	1.00	1.00	1.28						
1.00	1.00	1.00	1.00	1.05	2.39	1.00	1.00	1.00	1.34						
1.00	1.00	1.00	-	1.35	1.00	1.00	-	-	1.15						
1.00	1.00	-	-	1.11	1.00	1.00	-	-	1.00						
1.00	1.00	1.00	1.00	1.00	3.40	-	-	-	1.00						
-	-	-	-	1.00	-	-	-	-	1.00						
1.04	1.08	1.00	1.00	1.21	2.09	1.58	1.25	1.33	1.48						
1.00	1.06	1.00	1.00	1.04	4.27	1.08	1.00	1.25	1.32						
1.00	1.00	1.00	1.00	1.22	2.09	1.00	1.33	-	1.32						

この調査研究は、日本自転車振興会から競
輪収益の一部である機械工業振興資金の補助
を受けて実施したものである。

